

# Strategia Integrată de Dezvoltare Urbană a Municipiului Târgoviște 2014-2020



---

**STRATEGIA INTEGRATĂ DE  
DEZVOLTARE URBANĂ A  
MUNICIPIULUI TÂRGOVIȘTE  
2014-2020**

---

2016



# Cuprins

Cuprins .....	2
Lista tabelelor .....	5
Lista figurilor.....	8
Introducere .....	12
Metodologia de realizare a Strategiei Integrate de Dezvoltare Urbană a Municipiului Târgoviște.....	13
Secțiunea I. Contextul urban și identificarea principalelor probleme și provocări la nivel local .....	19
1. Analiza situației existente.....	20
1.1 Istoric .....	20
1.2 Localizarea geografică și încadrarea în teritoriu .....	23
1.2.1 Relieful.....	24
1.2.2 Clima.....	25
1.2.3 Rețeaua hidrografică .....	26
1.2.4 Vegetația și fauna.....	28
1.2.5 Solurile și resursele solului .....	29
1.3 Profilul funcțional al teritoriului și spațiile verzi.....	30
1.3.1 Profilul funcțional .....	30
1.3.2 Spații verzi .....	32
1.4 Profilul demografic .....	36
1.5 Educația .....	49
1.5.1 Infrastructura educațională.....	49
1.5.2 Populația școlară .....	57
1.5.3 Personalul didactic .....	68
1.6 Sănătate.....	72
1.6.1 Infrastructura sanitară .....	72
1.6.2 Personalul medical .....	75
1.7 Eficiență energetică .....	79
1.7.1 Eficiența energetică la nivel rezidențial .....	79
1.7.2 Eficiența energetică la nivelul clădirilor publice .....	81
1.8 Condițiile de locuire și calitatea vieții .....	85

1.8.1 Fondul locativ.....	86
1.8.2 Zone urbane marginalizate.....	90
1.8.3 Servicii sociale.....	95
1.8.4 Infracționalitate.....	101
1.9 Cultură și sport.....	110
1.9.1 Infrastructură și viață culturală.....	110
1.9.2 Infrastructura sportivă.....	123
1.10 Infrastructura edilitară.....	125
1.10.1 Infrastructura de transport.....	129
1.10.2 Furnizarea de apă potabilă.....	142
1.10.3 Sistemul de canalizare.....	150
1.10.4 Energia electrică și iluminatul public.....	153
1.10.5 Furnizarea de gaze naturale.....	155
1.10.6 Rețeaua de alimentare cu energie termică.....	156
1.10.7 Infrastructura de telecomunicații.....	157
1.10.8 Sistemul de supraveghere video.....	157
1.11 Condiții climatice și de mediu.....	160
1.11.1 Monitorizarea calității aerului.....	160
1.11.2 Monitorizarea calității apei.....	166
1.11.3 Monitorizarea solului.....	167
1.11.4 Factorul de mediu „Biodiversitate” - resurse cu valoare peisagistică.....	169
1.11.5 Poluarea fonică.....	171
1.11.6 Managementul deșeurilor.....	173
1.12 Economie.....	178
1.12.1 Economia județeană.....	178
1.12.2 Volumul activităților economice.....	180
1.12.3 Forța de muncă și șomajul.....	184
1.13 Turism.....	197
1.13.1 Resurse turistice naturale și antropice.....	197
1.13.2 Infrastructura turistică.....	200
1.14. Guvernanța locală.....	207
2. Contextul strategic.....	212
2.1 Context strategic european.....	212

2.2 Context strategic național .....	218
2.3 Context strategic regional .....	223
2.4 Context strategic județean .....	224
2.5 Context strategic local .....	225
3. Analiza SWOT .....	227
Secțiunea II. Strategia Integrată de Dezvoltare Urbană a Municipiului Târgoviște 2014-2020 .....	243
1. Viziunea de dezvoltare și obiectivele Strategiei Integrate de Dezvoltare Urbană a Municipiului Târgoviște .....	244
1.1 Obiectivul strategic 1. Sprijinirea dezvoltării teritoriale durabile și armonioase .....	245
1.2 Obiectivul strategic 2. Sprijinirea dezvoltării capitalului uman .....	247
1.3 Obiectivul strategic 3. Sprijinirea dezvoltării economice .....	247
2. Calendar de activități pentru implementarea Strategiei Integrate de Dezvoltare Urbană a Municipiului Târgoviște și portofoliu de proiecte .....	249
Portofoliul de proiecte .....	263
3. Implementarea, monitorizarea și evaluarea Strategiei Integrate de Dezvoltare Urbană a Municipiului Târgoviște .....	294
4. Cadrul partenerial pentru elaborarea și implementarea Strategiei Integrate de Dezvoltare Urbană a Municipiului Târgoviște .....	313
Anexa 1 - Documente referitoare la informarea și consultarea publicului cu privire la elaborarea Strategiei Integrate de Dezvoltare Urbană a Municipiului Târgoviște	
Anexa 2 - Documente referitoare la constituirea echipei de management responsabilă cu implementarea, monitorizarea și evaluarea Strategiei Integrate de Dezvoltare Urbană a Municipiului Târgoviște	
Anexa 3 - Hărțile aferente proiectelor din portofoliul de proiecte al Strategiei Integrate de Dezvoltare Urbană a Municipiului Târgoviște	
Anexa 4 - Decizia finală emisă de autoritatea competentă privind Evaluarea Strategică de Mediu, conform HG nr. 1076/2004	
Anexa 5 – Hotărârea Consiliului Local UAT Municipiul Târgoviște de aprobare a Strategiei Integrate de Dezvoltare Urbană a Municipiului Târgoviște 2014-2020	

## Lista tabelelor

Tabel 1. Etapele elaborării Strategiei Integrate de Dezvoltare Urbană a Municipiului Târgoviște.....	15
Tabel 2. Suprafața teritoriului administrativ după destinație la nivelul anului 2016 (hectare)32	
Tabel 3. Evoluția suprafeței spațiilor verzi din Municipiul Târgoviște în intervalul 2000-2014 .....	33
Tabel 4. Suprafața și densitatea populației cu domiciliul în Municipiul Târgoviște la nivelul anului 2016.....	38
Tabel 5. Mișcarea naturală a populației (număr persoane) în intervalul 2000-2015.....	38
Tabel 6. Mișcarea migratorie a populației (număr persoane) în intervalul 2000-2015.....	40
Tabel 7. Structura populației după domiciliu pe grupe de vârste și sex la 1 ianuarie 2016 .....	42
Tabel 8. Populația în funcție de sex la 1 ianuarie 2016.....	44
Tabel 9. Populația pr grupe de vârste la 1 ianuarie 2016 .....	45
Tabel 10. Unitățile școlare din Municipiul Târgoviște la nivelul anului 2016.....	49
Tabel 11. Unități de învățământ publice din Municipiul Târgoviște la nivelul anului 2016 ...	50
Tabel 12. Unități de învățământ private din Municipiul Târgoviște la nivelul anului 2016 ....	51
Tabel 13. Evoluția bazei materiale în unitățile de învățământ din Municipiul Târgoviște în intervalul 2007-2015 .....	55
Tabel 14. Numărul de elevi pe cicluri de învățământ în anii școlari 2013-2014 și 2014-2015	58
Tabel 15. Numărul absolvenților din Municipiul Târgoviște, pe niveluri de educație, în intervalul 2010-2014 .....	62
Tabel 16. Numărul de absolvenți ai Universității Valahia în intervalul 2010-2013 .....	67
Tabel 17. Încadrarea personalului didactic la nivelul anului 2015.....	68
Tabel 18. Raportul număr elevi per cadre didactic pe fiecare ciclu de învățământ la nivelul anului 2015 .....	70
Tabel 19. Evoluția infrastructurii de sănătate în Municipiul Târgoviște între anii 2007-2015	72
Tabel 20. Numarul serviciilor medicale acordate la nivelul județului Dâmbovița în perioada 01.01.2016 – 30.06.2016.....	73
Tabel 21. Numărul de clădiri rezidențiale din Municipiul Târgoviște la nivelul anului 2015 .	79
Tabel 22. Numărul clădirilor rezidențiale nereabilitate din Municipiul Târgoviște la nivelul anului 2015 .....	79

Tabel 23. Numărul clădirilor rezidențiale reabilite din Municipiul Târgoviște la nivelul anului 2015.....	80
Tabel 24. Clădiri publice cu consum de gaze și energie electrică ridicat la nivelul anului 2015 .....	82
Tabel 25. Ponderea persoanelor care trăiesc în zone dezavantajate.....	90
Tabel 26. Tipuri de infracțiuni comise în Municipiul Târgoviște în intervalul 2010-2015 ...	102
Tabel 27. Evoluția numărului de infracțiuni contra persoanei în perioada 2010-2015.....	102
Tabel 28. Tipuri de infracțiuni comise în Municipiul Târgoviște în intervalul 2010-2015 ...	103
Tabel 29. Evoluția infracțiunilor de tip furt în perioada 2010-2015 .....	104
Tabel 30. Situația accidentelor după cauza producerii acestora, la nivelul anului 2016.....	106
Tabel 31. Lista monumentelor istorice 2015.....	114
Tabel 32. Structura drumurilor din Municipiul Târgoviște la nivelul anului 2016.....	131
Tabel 33. Evoluția numărului de km parcurși anual de vehicule pentru transport public în intervalul 2013-2015 .....	139
Tabel 34. Vechimea surselor de apă și starea lor tehnică.....	144
Tabel 35. Situația rezervoarelor de înmagazinare .....	144
Tabel 36. Presiunea conductelor din rețelele de joasă și înaltă presiune .....	145
Tabel 37. Cantitatea de apă potabilă distribuită consumatorilor din Municipiul Târgoviște între anii 2007-2014 .....	148
Tabel 38. Accesul la serviciile de alimentare cu apă pe categorii de utilizatori la nivelul anului 2016.....	149
Tabel 39. Accesul la rețeaua de canalizare la nivelul anului 2016 .....	152
Tabel 40. Consumurile energetice și emisiile de CO <sub>2</sub> - iluminat public la nivelul anului 2015 .....	155
Tabel 41. Evoluția consumului de gaze naturale în perioada 2013-2015 .....	156
Tabel 42. Aria de reprezentativitate a stației DB-1 Târgoviște.....	160
Tabel 43. Situația parcului auto din județul Dâmbovița la data de 28.07.2016 .....	164
Tabel 44. Cantitatea de deșuri colectate de Direcția de Salubritate între anii 2013-2015....	174
Tabel 45. Evoluția cantității deșeurilor colectate de SC SUPERCOM SA în intervalul 2013-2015.....	174
Tabel 46. Evoluția deșeurilor reciclabile colectate de SC SUPERCOM SA în intervalul 2013-2015.....	175
Tabel 47. Evoluția deșeurilor electrice și electronice colectate de SC SUPERCOM SA în intervalul 2013-2015 .....	175

Tabel 48. Evoluția deșeurilor de tipul: ambalaje de plastic, ambalaje hârtie/carton și sticlă colectate de SC SUPERCOM SA în intervalul 2013-2015.....	175
Tabel 49. Cantitatea de deșeuri municipale (tone) (date estimate) în intervalul 2011-2015..	176
Tabel 50. Cantitatea de nămol generată în perioada 2012-2015 (tone) (date estimate).....	176
Tabel 51. Numărul de companii active în funcție de dimensiune în 2015.....	180
Tabel 52. Principalii indicatori economici la nivel de activități economice naționale în 2015 .....	184
Tabel 53. Lista celor mai mari angajatori din Târgoviște la nivelul anului 2016 .....	189
Tabel 54. Structura șomerilor înregistrați pe tipuri de indemnizare la nivelul anului 2015...	192
Tabel 55. Structura șomerilor înregistrați în funcție de pregătirea profesională la nivelul anului 2015.....	193
Tabel 56. Cursurile organizate de AJOFM Dâmbovița pe domenii de calificare și durată ...	194
Tabel 57. Cursurile organizate de AJOFM Dâmbovița în 2015 .....	195
Tabel 58. Resursele turistice naturale .....	199
Tabel 59. Localitățile înfrățite .....	210
Tabel 60. Obiectivele Strategiei Europa 2020.....	216
Tabel 61. Principalele diferențe între monitorizare și evaluare.....	309
Tabel 62. Indicatori de monitorizare .....	311
Tabel 63. Grupuri de lucru de dezbatere a Strategiei Integrate de Dezvoltare Locala.....	315

## Lista figurilor

Figura 1. Localizarea Municipiului Târgoviște la nivel județean și național .....	30
Figura 2. Principalii poli urbani la nivel național.....	31
Figura 3. Suprafața spațiilor verzi (hectare) în intervalul 2000-2015 .....	34
Figura 4. Evoluția populației cu domiciliul în Municipiul Târgoviște în perioada 1992-2016	38
Figura 5. Mișcarea naturală a populației (număr persoane) în intervalul 1990-2015 .....	39
Figura 6. Evoluția mișcărilor migratorii ale populației în intervalul 1990-2015 .....	41
Figura 7. Structura populației după domiciliu pe grupe de vârste și sex la 1 ianuarie 2016....	43
Figura 8. Piramida vârstelor 1992 vs 2016 .....	45
Figura 9. Evoluția populației active și populației dependente în intervalul 1992-2016.....	46
Figura 10. Structura etnică a populației la nivelul anului 2011 .....	47
Figura 11. Structura populației în funcție de religie la nivelul anului 2011.....	48
Figura 12. Evoluția numărului de instituții de învățământ în intervalul 1992-2016 .....	52
Figura 13. Evoluția numărului de săli de clasă și laboratoare școlare în intervalul 2007-2015 .....	56
Figura 14. Evoluția numărului de săli de gimnastica, ateliere școlare și terenuri de sport în intervalul 2007-2015 .....	56
Figura 15. Evoluția numărului de PC-uri în intervalul 2007-2015 .....	57
Figura 16. Evoluția populației școlare din Municipiul Târgoviște în intervalul 1992-2015.....	59
Figura 17. Evoluția numărului de elevi și studenți înscriși în unitățile școlare din Târgoviște în intervalul 1992-2015 .....	59
Figura 18. Numărul de elevi și studenți înscriși în unitățile școlare cu profil profesional din Târgoviște în intervalul 1992-2015 .....	60
Figura 19. Numărul de elevi și studenți înscriși în unitățile școlare din Târgoviște în intervalul 1992-2014.....	61
Figura 20. Numărul absolvenților din Municipiul Târgoviște, pe niveluri de educație, în intervalul 2010-2014 .....	62
Figura 21. Încadrarea personalului didactic la nivelul anului 2015 .....	68
Figura 22. Evoluția personalului didactic în perioada 1992-2015 (număr cadre didactice) ....	69
Figura 23. Personalul didactic pe niveluri de educație în intervalul 1992-2014.....	70
Figura 24. Evoluția numărului personalului medical din sistemul public în perioada 2007 – 2014.....	76



Figura 25. Evoluția numărului personalului medical din sistemul privat în perioada 2007 – 2014.....	77
Figura 26. Consumul anual de gaze naturale din clădirile publice în intervalul 2013-2015....	81
Figura 27. Consumul anual de energie electrică din clădirile publice în intervalul 2013-2015 .....	82
Figura 28. Indicele Dezvoltării Umane Locale .....	85
Figura 29. Locuințele existente la nivelul anului 2015 în funcție de proprietatea acestora (număr și pondere) .....	87
Figura 30. Evoluția numărului de locuințe existente în funcție de proprietatea acestora, în intervalul 2000-2015 .....	88
Figura 31. Evoluția suprafeței locuibile existenta pe forme de proprietate, între anii 2000-2014 .....	88
Figura 32. Evoluția suprafeței locuibilă per locuitor, în intervalul 1992-2015.....	89
Figura 33. Locuințe terminate în cursul anului pe surse de finanțare .....	89
Figura 34. Zone urbane cu locuire precară, la nivel de unitate administrativ-teritorială în Regiunea de Dezvoltare Sud-Muntenia.....	91
Figura 35. Zone urbane cu nivel scăzut de ocupare în sectorul formal, la nivel de unitate administrativ-teritorială în Regiunea de Dezvoltare Sud-Muntenia.....	91
Figura 36. Zone urbane cu nivel scăzut de capital uman, la nivel de unitate administrativ-teritorială în Regiunea de Dezvoltare Sud-Muntenia.....	92
Figura 37. Zone urbane cu nivel scăzut de capital uman, la nivel de unitate administrativ-teritorială în Regiunea de Dezvoltare Sud-Muntenia.....	92
Figura 38. Comunitățile marginalizate declarate de către autoritățile locale .....	93
Figura 39. Evoluția numărului de infracțiuni înregistrate în perioada 2010-2015.....	102
Figura 40. Evoluția numărului de infracțiuni contra persoanei în perioada 2010-2015.....	103
Figura 41. Evoluția numărului de infracțiuni asupra patrimoniului în perioada 2010-2015..	104
Figura 42. Evoluția infracțiunilor de tip furt în perioada 2010-2015 .....	105
Figura 43. Evoluția numărului de muzee și colecții muzeale în perioada 2005-2015 .....	119
Figura 44. Evoluția numărului de vizitatori al punctele muzeale în perioada 2005-2015 .....	120
Figura 45. Evoluția personalului angajat în muzee în perioada 2005-2015 .....	120
Figura 46. Numărul de spectatori la reprezentațiile artistice în perioada 2005-2015 .....	121
Figura 47. Evoluția numărului de locuri în sălile de spectacole în perioada 2005-2015 .....	121
Figura 48. Evoluția numărului de biblioteci în perioada 2005-2015 .....	122
Figura 49. Evoluția numărului de cititori activi în perioada 2011-2014 .....	122

Figura 50. Evoluția numărului de volume din bibliotecile din Municipiul Târgoviște în perioada 2011-2014.....	123
Figura 51. Ponderea utilităților publice în cadrul unităților administrative din mediul urban sau rural în Regiunea de Dezvoltare Sud-Muntenia.....	125
Figura 52. Harta rutieră a județului Dâmbovița .....	130
Figura 53. Structura rețelei stradale din Municipiul Târgoviște .....	132
Figura 54. Harta transportului public în Municipiul Târgoviște .....	137
Figura 55. Evoluția numărul vehiculelor în inventar pentru transport public în comun în perioada 1995-2015.....	138
Figura 56. Evoluția numărului de km parcurși anual de vehicule pentru transport public în intervalul 2013-2015 .....	139
Figura 57. Rute din Municipiul Târgoviște către Aeroportul Internațional „Henri Coandă” București.....	141
Figura 58. Rute din Municipiul Târgoviște către aerodromul din Ilfoveni .....	141
Figura 59. Evoluția rețelei de alimentare cu apă în perioada 1990-2014.....	146
Figura 60. Evoluția capacității instalațiilor de producere a apei potabile în perioada 2004-2014 (Mc/zi).....	147
Figura 61. Cantitatea și destinația apei distribuite în perioada 2000-2014 (Mii metri cubi) .	148
Figura 62. Evoluția consumului mediu de apa potabilă în perioada 2010-2015.....	149
Figura 63. Evoluția prețului apei potabile între anii 2010 -2015 .....	150
Figura 64. Lungimea totală simplă a conductelor de canalizare în perioada 1990-2014 (km) .....	151
Figura 65. Evoluția prețului canalizării în intervalul 2010-2015 (Lei/mc, fără TVA).....	153
Figura 66. Evoluția cantității de energia termica distribuită în intervalul 1993-2013 (Gigacalorii) .....	156
Figura 67. Amplasare puncte de monitorizare a zgomotului în Municipiul Târgoviște .....	172
Figura 68. Evoluția Produsul Intern Brut județean în intervalul 2000-2013 (milioane RON) .....	178
Figura 69. Produsul Intern Brut per locuitor în 2013 (RON).....	180
Figura 70. Număr de firme active la 1.000 de locuitori în Regiunea Sud-Muntenia în 2015	181
Figura 71. Structura firmelor active, după sectorul major de activitate în anul 2015 .....	182
Figura 72. Structura cifrei de afaceri totale (milioane RON).....	183
Figura 73. Evoluția numărul mediu de salariați în intervalul 1991-2014 .....	185

Figura 74. Evoluția populației în vârstă de muncă și a populației dependente în intervalul 1992-2016.....	186
Figura 75. Structura populației active pe grupe de vârstă în anul 2016 .....	187
Figura 76. Ponderea angajaților navetiști în total angajați la nivel local în 2015 .....	188
Figura 77. Structura ocupării populației, pe principalele sectoare economice în sectorul privat în 2015.....	189
Figura 78. Numărul șomerilor înregistrați în intervalul ianuarie 2010 – aprilie 2016.....	191
Figura 79. Evoluția ratei șomajului în intervalul 2010-2014 (%) .....	192
Figura 80. Numărul șomerilor înregistrați pe sexe în perioada 2000-2015.....	193
Figura 81. Evoluția numărul unităților de cazare în intervalul 1990-2015 .....	200
Figura 82. Evoluția numărul locurilor de cazare în cadrul unităților turistice în intervalul 1990-2015.....	202
Figura 83. Evoluția numărului de sosiri ale turiștilor în structurile de primire turistică în perioada 2001-2015.....	202
Figura 84. Evoluția numărului de sosiri ale turiștilor în structurile de primire turistică pe tipuri de structuri, pe luni, în intervalul ianuarie 2010 – ianuarie 2016.....	203
Figura 86. Aparatul de specialitate al primarului .....	295
Figura 87. Direcții și departamente subordonate secretarului.....	296
Figura 88. Compartimente subordonate primarului .....	296
Figura 89. Direcții subordonate Consiliului Local Municipal .....	297

## Introducere

**Strategia Integrată de Dezvoltare Urbană a Municipiului Târgoviște (SIDU)** reprezintă documentul strategic prin care se fundamentează direcțiile de dezvoltare durabilă multidimensională în actuala perioadă de programare financiară a Uniunii Europene: 2014-2020. Scopul acestei Strategii este de a oferi soluții coerente și în concordanță cu nevoile și provocările cu care se confruntă comunitatea și agenții economici locali. Elaborarea strategiei de dezvoltare locală are scopul de a evalua și valoriza noi oportunități economice și investiționale, care să contribuie la realizarea obiectivelor locale ce sunt în competența administrației publice, în conformitate cu coordonatele strategice naționale și regionale și posibilitățile reale de acțiune ale Consiliului Local.

În vederea abordării acestor constrângeri, în cadrul Strategiei Integrate de Dezvoltare Urbană a Municipiului Târgoviște este propus un portofoliu de proiecte de investiții menit să genereze un proces de cooperare locală, creșterea calității vieții și sporirea atractivității Municipiului Târgoviște ca spațiu de desfășurare a activităților economice la nivel regional și național.

Cu alte cuvinte, implementarea Strategiei Integrate de Dezvoltare Urbană a Municipiului Târgoviște are ca finalitate transformarea Municipiului Târgoviște într-un pol de dezvoltare în acord cu principiile dezvoltării durabile, în cadrul căruia să se respecte standardele de viață din Uniunea Europeană.

În vederea atingerii acestui deziderat, în cadrul elaborării Strategiei Integrate de Dezvoltare Urbană a Municipiului Târgoviște au fost evaluate o serie de domenii-cheie pe baza cărora au fost stabilite care sunt cele mai oportune direcții de dezvoltare ale municipiului, în acord cu obiectivele programelor europene, naționale, regionale sau locale. Principalele domenii analizate sunt: demografia, șomajul, structura ocupării forței de muncă, condițiile de locuire, infrastructura socială și educațională, condițiile climatice și de mediu, situația transportului public local, facilități urbane, situația infrastructurii urbane, situația spațiilor verzi și zone urbane marginalizate.

Viziunea de dezvoltare cuprinsă în cadrul strategiei presupune faptul că la orizontul anului 2020, Municipiul Târgoviște va fi un teritoriu construit armonios, prin protejarea și valorificarea resurselor locale naturale și antropice, prin promovarea soluțiilor eficiente și prin susținerea capitalului uman la toate nivelurile: economic, social, educațional, sanitar, cultural.

# **Metodologia de realizare a Strategiei Integrate de Dezvoltare Urbană a Municipiului Târgoviște**

Metodologia de elaborare a Strategiei Integrate de Dezvoltare Urbană a Municipiului Târgoviște 2014-2020 (SIDU) se bazează pe o serie de metode științifice de cercetare calitative și cantitative, respectiv pe utilizarea unor indicatori reprezentativi care să reflecte gradul de dezvoltare socio-economică a spațiului urban local, în special în ceea ce privesc cele cinci domenii de acțiune strategică (dezvoltarea urbană și infrastructura de transport, mediu și energie, dezvoltarea economică, resurse umane, inclusiv sănătate, sport și cultură și turism). Practic, prin metodologia de elaborare a Strategiei Integrate de Dezvoltare Urbană a Municipiului Târgoviște se urmărește fundamentarea planificării strategice pe termen mediu și lung a spațiului urban din Municipiul Târgoviște în perioada de programare 2014 – 2020, pe criterii științifice și obiective.

În cadrul metodologiei este prevăzută încadrarea strategiei de dezvoltare integrată în contextul programelor europene și naționale cu privire la dezvoltarea regională și dezvoltarea urbană pe termen lung. Astfel, fundamentarea strategiei și propunerea de proiecte de investiții țin cont de documentele programatice care definesc viziunea europeană și națională cu privire la principiile dezvoltării durabile și prioritățile specifice ale dezvoltării mediului urban identificate deja în următoarele documente pentru perioada 2014-2020:

- Strategia Europa 2020;
- Cadrul Strategic Comunitar pentru perioada 2014-2020;
- Strategia Națională pentru Dezvoltare Durabilă a României; Orizonturi 2013-2020-2030;
- Agenda Locală 21;
- Documentele Cadru de Implementare ale Programelor Operaționale;
- Politica de Coeziune a Uniunii Europene, Orientările Strategice Comunitare și acquis-ului comunitar;
- Master Planul pentru turismul național al României în perioada 2007 - 2026;
- Planul de Mobilitate Urbană Durabilă a Municipiului Târgoviște;
- Planul de Acțiune pentru Energie Durabilă al Municipiului Târgoviște;
- Alte strategii și documente relevante.

Principiile generale care au stat la baza elaborării Strategiei Integrate de Dezvoltare Locală sunt:

▪ **Principiul dezvoltării urbane durabile**

Acest principiu se referă la următoarele aspecte: creșterea competitivității Municipiului Târgoviște, asigurarea de oportunități populației în vederea ridicării standardului de viață a acesteia; conservarea și protejarea mediului ambiant și a moștenirii culturale existente în municipiu; menținerea populației în municipiu, prin eliminarea exodului populației; diversificarea și promovarea oportunităților ocupaționale, în scopul diminuării șomajului.

▪ **Principiul participării și flexibilității**

Factorii locali interesați au fost consultați și implicați în elaborarea strategiei. Luând în considerare influențele diferiților factori interni și/sau externi ai zonei, strategia reacționează la schimbări și poate fi îmbunătățită și modificată.

▪ **Principiul transparenței**

Publicul a avut acces la conținutul documentelor elaborate și a fost informat despre stadiul procesului de planificare.

▪ **Principiul abordării integrate**

S-a ținut cont de cadrul de programare al României, respectiv strategiile existente la nivel sectorial și regional și de țintele Europa 2020, precum și de cadrul de programare local existent.

▪ **Principiul fezabilității**

S-au promovat acțiuni care să conducă la o strategie realistă, care va putea fi aplicată și implementată.

Pentru elaborarea Strategiei Integrate de Dezvoltare Urbană a Municipiului Târgoviște, echipa SC Xplora Solutions SRL a îndeplinit următoarele obiective specifice ale studiului:

Tabel 1. Etapele elaborării Strategiei Integrate de Dezvoltare Urbană a Municipiului Târgoviște

Nr. crt	Activitate specifică	Descriere
<b>1. Faza de pregătire</b>		
1.1	Identificarea actorilor locali implicați în procesul de elaborare a Strategiei Integrate de Dezvoltare Urbană a Municipiului Târgoviște	<p>În elaborarea Strategiei Integrate de Dezvoltare Urbană a Municipiului Târgoviște a fost utilizată abordarea participativă (dialog, comunicare și consultare), care presupune implicarea tuturor potențialilor actori reprezentativi în derularea procesului de elaborare a Strategie, astfel încât să se ia în considerare interesele, problemele și viziunile acestora. Formarea unor rețele partenoriale, schimbul de idei și experiența conduce la elaborarea unor politici mai bune, mai practice și crește succesul în perioada de implementare.</p> <p>Astfel, această primă etapă a presupus identificarea persoanelor-resursă din cadrul municipiului care ar putea oferi informații prețioase necesare elaborării Strategiei Integrate de Dezvoltare Urbană a Municipiului Târgoviște în cele 5 domenii de acțiune: dezvoltare urbană și infrastructură de transport, mediu și energie, dezvoltare economică, resurse umane, inclusiv sănătate, sport, cultură și turism. A fost important faptul că, pe lângă reprezentanți ai administrației publice locale și ai instituțiilor publice relevante, la elaborarea strategiei au fost implicați și experți, reprezentanți ai sectorului privat și ai cetățenilor etc.</p> <p>Astfel, persoanele-resursă au fost, de pe o parte reprezentanții instituțiilor publice relevante și pe de altă parte agenți economici reprezentativi și organizații cu activitate în zonă.</p>
1.2	Constituirea grupurilor de lucru și stabilirea planului de lucru	<p>Scopul acestor întâlniri a fost atragerea tuturor potențialilor actori reprezentativi pe scena dezbaterilor publice și implicarea acestora în procesul de elaborare a Strategiei Integrate de Dezvoltare Urbană a Municipiului Târgoviște, dezvoltarea unor canale de comunicare eficiente pentru informarea cetățenilor cu privire la implementarea Strategiei Integrate de Dezvoltare Urbană a Municipiului Târgoviște, identificarea necesităților și culegerea de idei pentru elaborarea strategiei.</p> <p>Practic scopul principal al acestor întâlniri a fost: cunoașterea situației teritoriale în diverse zone tematice și plecând din acest punct elaborarea analizei SWOT și identificarea viziunilor actorilor locali. Aceste viziuni s-au referit la aspecte prioritare care trebuie abordate și la beneficiile care pot fi obținute ca urmare a implementării Strategiei Integrate de Dezvoltare Urbană a Municipiului Târgoviște.</p>



		<p>Aceste metode de interacțiune au condus la implicarea actorilor locali în pregătirea Strategiei Integrate de Dezvoltare Urbană a Municipiului Târgoviște. La aceste grupuri de lucru au participat persoane reprezentând categoriile de factori interesați de la nivel local (administrație publică, mediul de afaceri, cultură, servicii utilitare etc).</p>
1.3	<p>Colectarea datelor și realizarea diagnosticului teritoriului</p>	<p>Scopul colectării informațiilor este de a realiza o analiză obiectivă a situației existente în Municipiul Târgoviște, de a identifica necesitățile și resursele necesare viitoarelor proiecte de investiții.</p> <p>Elaborarea documentului se bazează pe metodologia folosită în planificarea strategică și urbană, fiind utilizate următoarele instrumente și metode de lucru:</p> <ul style="list-style-type: none"> <li>▪ identificarea viziunilor actorilor locali cu privire la aspectele prioritare ce trebuie abordate;</li> <li>▪ consultarea documentelor strategice existente la nivel european, național, regional și județean, relevante pentru municipalitate;</li> <li>▪ consultarea documentației privind dezvoltarea locală (ex: Planul de Mobilitate Urbană Durabilă, Planul de Acțiune pentru Energie Durabilă);</li> <li>▪ culegere date statistice din anuare statistice, baze de date oficiale și de la diverse instituții.</li> </ul>
<b>2. Faza de elaborare</b>		
2.1	<p>Caracterizare generală a Municipiului Târgoviște – elaborarea profilului localității</p>	<p>În cadrul acestei activități au fost prezentate:</p> <ul style="list-style-type: none"> <li>▪ Analiza situației existente (analiza diagnostic): caracteristici demografice, climatice, mediu, infrastructura de transport, infrastructura socială și servicii sociale, infrastructura tehnico-edilitară, caracteristici economice etc;</li> <li>▪ Prezentarea pe scurt a strategiilor și politicilor sectoriale existente, relevante, pe care se bazează elaborarea Strategiei Integrate de Dezvoltare Urbană a Municipiului Târgoviște;</li> <li>▪ Identificarea și analiza nevoilor și problemelor, precum și a opțiunilor pentru soluțiile aferente acestora;</li> </ul>
2.2	<p>Elaborarea analizei SWOT</p>	<p>În procesul de elaborarea a strategiei a fost folosită analiza SWOT, ca instrument managerial, pentru evaluarea și prezentarea sintetică a aspectelor celor mai importante care vor afecta, într-un mod sau altul, evoluția viitoare a Municipiului Târgoviște.</p> <p>Astfel, după elaborarea analizei diagnostic a teritoriului, pornind de la informațiile obținute, au fost identificate punctele tari, punctele slabe,</p>

		<p>oportunitățile și amenințările celor mai importante sectoare ale vieții socio-economice a comunității.</p> <p>În analiza SWOT au fost analizate elementele definitorii în ceea ce privesc următoarele elemente: dezvoltare urbană și infrastructură de transport, mediu și energie, dezvoltare economică, resurse umane, sănătate, sport, cultură și turism. Un pas important în elaborarea Strategiei Integrate de Dezvoltare Urbană a Municipiului Târgoviște a fost evaluarea situației curente a municipiului din perspectiva domeniilor cheie, pentru analiza în detaliu a tuturor aspectelor pozitive și negative ale evoluției sale.</p> <p>Scopul final al acestei evaluări a reprezentat atât formularea obiectivelor strategice ale Municipiului Târgoviște pe termen lung, cât și stabilirea direcțiilor de dezvoltare pentru a atinge obiectivele stabilite.</p>
2.3	Formularea viziunii de dezvoltare și a obiectivelor Strategiei Integrate de Dezvoltare Urbană a Municipiului Târgoviște	<p>Odată ce necesitățile au fost identificate, au fost stabilite viziunea de dezvoltare și obiectivele generale ale Strategiei Integrate de Dezvoltare pe care Primăria Târgoviște va trebui să le atingă până în anul 2020. De asemenea, au fost stabilite obiectivele-cheie și modul în care activitățile propuse pentru îndeplinirea obiectivelor cheie sunt legate de programele operaționale pentru perioada 2014-2020 și de asemenea, de alte inițiative europene, cum ar fi Orizont 2020 sau Strategia Europa 2020.</p>
2.4	Elaborarea calendarului de activități pentru implementarea Strategiei Integrate de Dezvoltare Urbană a Municipiului Târgoviște	<p>Pentru atingerea obiectivelor au fost elaborate:</p> <ul style="list-style-type: none"> <li>▪ o prezentare a activităților/acțiunilor și operațiunilor orientative care vor fi realizate în vederea îndeplinirii obiectivelor cheie ale Strategiei Integrate de Dezvoltare Urbană a Municipiului Târgoviște, precum și orizontul de timp în care acestea se vor realiza, inclusiv măsuri de atenuare a riscurilor implementării;</li> <li>▪ un portofoliu de proiecte prioritare, inclusiv potențialele surse de finanțare care ar putea ajuta la realizarea viziunii și la atingerea obiectivelor Strategiei Integrate de Dezvoltare Urbană; Elaborarea listei lungi de proiecte a fost realizată indiferent de sursa de finanțare și tipul solicitantului/ beneficiarului;</li> <li>▪ hărți cu localizarea proiectelor individuale din portofoliul Strategiei Integrate de Dezvoltare Urbană a Municipiului Târgoviște.</li> </ul>
2.5	Elaborarea mecanismelor de	<p>Această activitate se referă la următoarele aspecte:</p> <ul style="list-style-type: none"> <li>▪ Prezentarea contextului instituțional - rolurile și responsabilitățile diferitelor</li> </ul>

	implementare, monitorizare și evaluare a Strategiei Integrate de Dezvoltare Urbană a Municipiului Târgoviște	<p>agenții la nivel urban, regional și/sau național în punerea în aplicare a Strategiei Integrate de Dezvoltare Urbană a Municipiului Târgoviște;</p> <ul style="list-style-type: none"> <li>▪ Realizarea unui plan de acțiune pentru implementarea Strategiei Integrate de Dezvoltare Urbană a Municipiului Târgoviște, în care se vor stabili activitățile, resursele necesare, direcțiile/departamentele și persoanele responsabile pentru implementarea, monitorizarea și evaluarea Strategiei Integrate de Dezvoltare Urbană a Municipiului Târgoviște;</li> <li>▪ Definirea unor indicatori cuantificabili și relevanți pentru monitorizarea și evaluarea Strategiei Integrate de Dezvoltare Urbană a Municipiului Târgoviște;</li> </ul>
2.6	Descrierea cadrului partenerial pentru implementarea Strategiei Integrate de Dezvoltare Urbană a Municipiului Târgoviște	Stabilirea cadrului partenerial utilizat pentru elaborarea și implementarea Strategiei Integrate de Dezvoltare Urbană a Municipiului Târgoviște, inclusiv descrierea procesului de consultare publică.
<b>3. Faza de aprobare a Strategiei Integrate de Dezvoltare Urbană a Municipiului Târgoviște</b>		
3.1	Supunerea strategiei dezbaterii publice	<p>Consultarea publică este necesară pentru realizarea unei strategii care să țină cont de problemele de pe agenda sistemică. Metodele de lucru utilizate pentru realizarea consultării publice sunt:</p> <ul style="list-style-type: none"> <li>- Analiza draft-ului de strategie în cadrul grupurilor de lucru</li> <li>- Publicarea draft-ului strategiei pe site-ul Primăriei Târgoviște</li> </ul>
3.2	Definitivarea strategiei și aprobarea acesteia de către Municipiul Târgoviște	Ca urmare a sugestiilor primite în cadrul campaniei de consultare publică, echipa de consultanți a realizat o centralizare a acestora. Modificările, concluziile și recomandările înregistrate au fost analizate și încorporate în textul variantei finale a Strategiei de Dezvoltare Locală Integrată. Documentul Strategiei de dezvoltare în forma finală a fost analizat în cadrul comisiilor de specialitate a consilierilor locali în vederea aprobării în ședința de Consiliu Local.

**Secțiunea I. Contextul urban și identificarea principalelor  
probleme și provocări la nivel local**




# 1. Analiza situației existente

## 1.1 Istoric

Municipiul Târgoviște este reședința de județ și cel mai mare oraș al județului Dâmbovița. Săpăturile arheologice efectuate pe teritoriul și în împrejurimile orașului au dovedit că această regiune era locuită încă din neolitic.

Perioada medievală i-a adus recunoașterea ca târg de importanță europeană, unde se schimbau mărfuri sosite din trei continente cu cele ale producătorilor locali.

Prima mențiune a orașului, la 1396, este făcută de cruciatul bavarez Johann Schiltberger, care a vizitat orașul cu ocazia pregătirilor pentru lupta de la Nicopole.



Reședință domnească și capitală între 1396 și 1714, orașul a deținut mai bine de trei secole statutul de cel mai important centru economic, politico-militar și cultural-artistic al Țării Românești.

Astfel, în timpul domniei lui Mircea cel Bătrân, orașul a devenit principala reședință domnească a Țării Românești. Tot în timpul acestui domnitor a fost refăcută Curtea Domnească, ale cărei ruine împrejmuiesc astăzi Turnul Chindiei.



Târgoviștea a rămas singura reședință domnească a Țării Românești de la 1431 până la 1465, apoi a împărțit rolul de capitală cu Bucureștii până la 1714. În secolele XV - XVII, orașul a fost principalul centru economic, politic, administrativ, militar și cultural al Țării Românești și chiar al orientului ortodox.

Voievodul Radu cel Mare reclădește începând cu 1499 Biserica "Sf. Nicolae din Deal", cunoscută azi ca Mănăstirea Dealu, care va fi terminată de urmașul său Vlad cel Tânăr. Pictura acesteia va fi realizată în 1514 sub Neagoe Basarab de zugravul Dobomir din Târgoviște.

În anul 1585, Petru Cercel a ctitorit Biserica Domnească din Târgoviște, construcție din cărămidă, de plan cruce greacă înscrisă, cu trei turlle și un amplu pridvor deschis pe coloane, monument care atestă maturitatea arhitecturii muntene din secolul al XVI-lea.

În timpul lui Mihai Viteazul, Târgoviște este ocupată de turcii lui Sinan Pașa, care fortifică zona centrală. În octombrie 1595, trupele creștine ale Ungariei și ale lui Mihai Viteazul eliberează orașul, care suferă însă mari pagube.

Matei Basarab (1632-1654) a fost un mare sprijinitor al culturii. El este cel care întărește și extinde fortificațiile orașului (unice la sud de Carpați), repară vechile biserici și construiește multe altele noi.

Constantin Brâncoveanu a asigurat timp de un sfert de secol (1688-1714) stabilitatea țării. În timpul său, reședința de vară a țării s-a aflat la Târgoviște, iar cea de iarnă la București. După domnia sa, capitala se mută la București, eveniment în urma căruia Târgoviște a început să piardă din puterea economică precum și din populație.




Orașul a intrat în epoca modernă, a renașterii naționale printr-o acțiune de răsunet care a deschis șirul marilor mișcări sociale și naționale. Răscoala târgoviștenilor din 1819-1820 a prefațat revoluția condusă de Tudor Vladimirescu, în timpul căreia s-a aflat în centrul evenimentelor și Revoluția de la 1848, când guvernul provizoriu intenționa să se stabilească aici. Târgoviștenii au acționat cu hotărâre, alături de întregul popor la înfăptuirea marilor acte naționale: unirea principatelor la 1859 și Războiul de independență din 1877-1878.

Modernizarea societății românești la sfârșitul secolului XIX a însemnat un mare avânt economic, ilustrat prin iluminarea orașului în 1863, inaugurarea cursei de diligențe și apoi de cale ferată București-Târgoviște, înființarea primei întreprinderi industriale - Arsenalul Armatei și construirea rafinăriilor de petrol.

În perioada contemporană, după anul 1960, Municipiul Târgoviște a fost dezvoltat ca un important centru industrial. Printre obiectivele industriale, cele mai importante au fost: Uzina de Utilaj Petrolier (UPET), Combinatul de Oțeluri Speciale (COS) și Uzina de Strunguri "SARO". De asemenea, în această perioadă, au fost construite majoritatea blocurilor de locuințe multietajate.

În prezent, o parte din activitatea industrială a orașului s-a restrâns, extinzându-se activitățile legate de comerț și turism. Sectorul industrial este însă în continuare reprezentat de societăți având ca profil: obținerea de oțeluri speciale, confecții, mobilier, produse chimice, construcții, industria lemnului și industria alimentară.





## 1.2 Localizarea geografică și încadrarea în teritoriu

Municipiul Târgoviște este cel mai important centru urban al județului Dâmbovița, fiind un centru polarizator tradițional, cu funcția de reședință de județ. Situat în partea centrală a județului, Municipiul Târgoviște beneficiază de o poziție geografică favorabilă, cu posibilități de comunicare cu centre economice importante. Aflat la încrucișarea unor vechi drumuri comerciale (Buzău, Brăila, Giurgiu, Brașov, Câmpulung), municipiul reprezintă un nod al căilor de comunicații rutiere, găsindu-se la numai 78 km de București, la 48 km de Ploiești și la 110 km de Brașov.

Din punct de vedere al așezării geografice, Municipiul Târgoviște este situat în câmpia subcolinară care-i poartă numele, parte a câmpiei piemontane înalte, la zona de contact dintre Subcarpații Getici și Câmpia Română. Orașul beneficiază de o așezare prielnică, în apropierea paralelei de 45°, anume 44°56' latitudine nordică și meridianul 25°26' longitudine estică.

Cadrul natural a asigurat condiții de habitat deosebit de prielnice pentru dezvoltarea unui centru urban, în jurul căruia au gravitat așezări rurale înșirate pe văile mijlocii ale râurilor Ialomița și Dâmbovița.

Municipiul Târgoviște face parte din regiunea istorică a Munteniei (nivelul NUTS 3, conform clasificării EUROSTAT – Nomenclatorul Unităților Teritoriale pentru Statistică), actualmente Regiunea de Dezvoltare Sud-Muntenia (nivelul NUTS 2), care, alături de Regiunea București-Ilfov, formează Macroregiunea 3 (nivelul NUTS 1).

În ceea ce privesc vecinătățile Municipiului Târgoviște, orașele situate la mai puțin de 80 km de acesta, în ordinea mărimii lor, sunt:

- București, la 80 km sud-est;
- Pitești, la 70 km vest;
- Ploiești, la 50 km est;
- Răcari, la 42 km sud-est;
- Găești, la 30 km sud-vest;
- Moreni, la 20 km nord-est;
- Titu, la 30 km sud;
- Fieni, la 27 km nord;
- Pucioasa, la 20 km nord.

### 1.2.1 Relieful

Municipiul Târgoviște este situat în câmpia subcolinară care-i poartă numele, parte a câmpiei piemontane înalte, la zona de contact dintre Subcarpații Getici și Câmpia Română. Orașul beneficiază de o așezare prielnică, în apropierea paralelei de 45°, și anume 44°56' latitudine nordică și meridianul 25°26' longitudine estică.

Spre nord de Târgoviște, relieful este mai cutat, dealurile din vecinătate urcând spre culmile Munților Bucegi și Leaota. Către sud și sud-vest se întinde Câmpia Română. Spre nord-vest, în imediata vecinătate a orașului domină Dealul Mănăstirii, care coboară în trepte spre est.

Înălțimea dealurilor din vecinătatea orașului atinge cota de 425 m, întreaga zonă colinară caracterizându-se prin văi săpate de torenți și chiar alunecări de teren. În marginea vestică a Târgoviștei relieful este ușor boltit, formând pragul interfluvial între Ialomița și Dâmbovița. Dealurile din dreapta Ialomiței sunt mai depărtate de oraș, la cca. 6 km, formând un platou - Gruitul Prisăcii.

Vatra orașului, delimitată la est de râul Ialomița, se află la o înălțime de 10-15 m deasupra luncii inundabile a Ialomiței. Lățimea acestei terase este de 6-7 km și constituie cumpăna apelor, între bazinul Ialomiței și al Dâmboviței. În zona municipiului, Lunca Ialomiței are o lățime de 500-2.000 m și o înclinație de 4,5 m la kilometru.

Câmpia Târgoviștei se desfășoară în dreapta Ialomiței pe o lărgime de 6-8 km în vecinătatea orașului, fiind străbătută de numeroase pâraie. Amintim Ilfovul care izvorăște din Dealul Teișului, Milioara, canalizată parțial pe Șanțul Cetății, încă din secolul al XVII-lea și deviată spre râul Ilfov și Iazul Morilor care trece pe la nord de Curtea Domnească.

Din punct de vedere geomorfologic, Municipiul Târgoviște se dezvoltă pe patru unități de terasă din interfluviul Dâmbovița-Ialomița, și anume:

1. Terasa înaltă – cu o dezvoltare redusă la limita de vest cu Comuna Dragomirești, cu aspect de piemont mai înalt față de relieful din jur cu cca. 5-15 m. Lățimea maximă măsurată în zona limitei orașului este de 500 m. Este terasă pe care este amplasat rezervorul de apă potabilă care înmagazinează apa de la sursa Butoiu – Hulubești;
2. Terasa superioară - cu un relief aproximativ plan, stabil, cu o dezvoltare mare între Priseaca, Teiș și Platforma Industrială Târgoviște Sud, începând din dreptul microraioului 6, de la o linie paralelă cu B-dul Unirii;
3. Terasa inferioară – de pe partea dreaptă a râului Ialomița, cu o dezvoltare continuă, o lățime maximă de 1.750 m și o denivelare maximă față de terasă superioară de 10 m pe

teritoriul satului Teiș. Cea mai mare parte a Municipiului Târgoviște este situată pe această terasă. În zona orașului, denivelarea dintre terasa superioară și cea inferioară este de 1,00 – 3,00 m. Are un aspect aproximativ plan, cu o pantă medie de 0,8% către sud-est, fără potențial de risc în ceea ce privesc fenomenele de inundabilitate;

4. Terasa joasă – mai coborâtă cu cca. 2-6 m față de terasa inferioară cu dezvoltare continuă pe ambele maluri ale râului Ialomița și dimensiuni variabile cu lățimea maximă de 1.000 m în dreptul Pasajului denivelat de la Târgoviște Nord. Deoarece Râul Ialomița, în dreptul orașului Târgoviște, curge pe rocă de bază, terasa joasă are caracterul unei terase suspendate.

### 1.2.2 Clima

Clima orașului Târgoviște este determinată de așezarea geografică și de relief. Paralela de 45° care trece pe la nord de teritoriul municipiului (Șotânga-Doicești-Aninoasa) și care reprezintă nu numai jumătate din distanța dintre pol și ecuator, ci și dintre culmile Carpaților Meridionali și Câmpia Română explică clima temperat-continentală a orașului.

Amplitudinea termică anuală specifică acestei latitudini este diminuată de amplasarea orașului în zona intracolinară: Măgura Bucșanilor oprește gerurile și vânturile puternice din timpul iernii, iar dealurile și Valea Ialomiței temperează canicula verii.

Municipiul Târgoviște beneficiază de un climat plăcut, unul dintre cele mai favorabile din țară. Clima Târgoviștei se caracterizează printr-o temperatură medie anuală de 9,9°C și o amplitudine termică de 22°C (temperatura medie a lunii ianuarie fiind de -1,2°C, iar a lunii iulie de +20,8°C). Temperatura maximă absolută înregistrată la Târgoviște a fost de +40,4°C în 1946, urmată de 39,1°C în anul 2000. Minima absolută s-a înregistrat pe 13 ianuarie 2004 și a fost de -25,8°C. Valoarea anuală a bilanțului radiativ (intensitatea anuală a căldurii solare) este de 50 kcal/cm<sup>2</sup> - căldură care ajută la dezvoltarea optimă a covorului vegetal.

Regimul eolian se caracterizează prin predominarea vânturilor de nord-vest, nord-est și vest atât în perioadele reci ale anului cât și în cele calde. Vitezele medii anuale ale vânturilor, în funcție de direcție, variază între 2,1 și 3,2 m/s (din direcția NE, respectiv N), iar vitezele medii lunare între 0,9 m/s (din SE în ianuarie) și 4,2 m/s (din NE în martie). Frecvența perioadelor de calm este mai mare în perioada rece, peste 40% în intervalul octombrie-februarie (decembrie și ianuarie peste 45%).

Cel mai mare număr de zile senine se înregistrează în intervalul iulie-octombrie, media pentru această perioadă fiind de 7,9 zile senine/lună (25,5%). Media anuală arată 63,4 zile senine/an.

Valorile precipitațiilor atmosferice sunt cuprinse între 600-700 mm anual: cele mai scăzute se înregistrează în luna martie (36 mm), iar cele mai mari în luna iunie (1000 mm). În Târgoviște sunt condiții de apariție a ceței, datorită numeroaselor nuclee de condensare aflate în suspensie, la o umiditate a aerului mai mică de 100%, numărul zilelor cu ceață "de advecție" fiind aproape dublu față de regiunile învecinate (50-55 zile). Se remarcă o frecvență mai mare a ceței în lunile octombrie-februarie. Numărul zilelor cu polei este în medie de 4-5 zile. Iarna, pe timp cețos și vântos, apare chiciura, în medie 2-3 zile.

Brumele de toamnă, dar mai ales cele de primăvară, pe fondul temperaturilor negative, a umezelii relative apropiată de saturație, a micșorării turbulente a aerului, dar și a altor cauze fizico-geografice locale, provoacă importante pagube culturilor legumicole și livezilor de pomi fructiferi, dar fără a afecta circuitul biologic al culturilor agricole. Cele mai timpurii brume se încadrează în a doua decadă a lunii aprilie, intervalul fiind de 140-150 zile până la cele de toamnă.

În concluzie, potențialul climatic la Târgoviștei, în ansamblu, este moderat, fără contraste termice pronunțate, cu fenomene climatice - ceață, brumă - mai puțin intense și frecvente, durata de strălucire a soarelui fiind satisfăcătoare, iar vitezele reduse ale vântului caracterizându-se prin predominarea calmului atmosferic.

### **1.2.3 Rețeaua hidrografică**

Din punct de vedere hidrografic, teritoriul Municipiului Târgoviște se încadrează între două bazine hidrografice și anume:

#### **1. Bazinul hidrografic Ialomița-Buzău cu râul Ialomița și afluentul său - pârâul Milioara**

Râul Ialomița prezintă o albie în formă de U, cu maluri înalte de 5 – 8 m și un gradient hidraulic de circa 2%, care permite scurgerea rapidă a apelor și de aceea zona nu prezintă potențial de risc cu privire la fenomenele de inundabilitate. În perioadele cu precipitații abundente, viiturile erodează intens malurile.

Pe râul Ialomița este amenajat un prag de fund, în aval de podul de la Teiș, pentru protejarea acestuia și apărării de mal. Din dreptul acestor amenajări este deviată apa Iazului Morilor, care a fost folosit în trecut la punerea în mișcare a morilor. Acest curs de apă prezintă

maluri înalte de 0,5 – 1,5 m, acoperite cu vegetație. Din apa canalului este alimentat lacul artificial situat în Parcul Chindia.

În dreptul sediului Apele Române, pe râul Ialomița este amenajată o acumulare cu baraj de beton, din care se formează un canal de aducțiune – derivația Târgoviște, prin care se dirijează apa către lacurile de la Văcărești de pe cursul pârâului Ilfov.

Pârâul Milioara în prezent are un debit temporar, a suferit importante modificări antropice în decursul timpurilor. El prezenta inițial un curs puternic meandrat. După realizarea valului de apărare și a șanțului cetății, apa pârâului Milioara a fost dirijată pe șanțul Cetății, iar vechea albie a fost colmatată cu depozite de umplutură.

Apa pârâului prezintă un curs canalizat între strada A.I. Cuza și Locotenent Stancu Ion, unde Șantul Cetății a fost astupat.

## **2. Bazinul hidrografic al râului Argeș are ca afluent principal râul Dâmbovița**

Râul Dâmbovița colectează pârâul Ilfov care străbate partea de vest a Municipiului Târgoviște. Pârâul Ilfov își are izvoarele prin pârâul Plaiului, sub dealul Priseaca și prezintă un curs permanent aproape paralel cu cel al râului Dâmbovița, cu numeroase meandre. Pe cursul său superior sunt amenajate, prin baraje de pământ, trei lacuri cu dimensiuni variabile. Din dreptul traversării DN 72 Târgoviște – Câmpulung Muscel, pârâul Ilfov prezintă un curs amenajat, canalizat prin care s-au eliminat meandrele. Lateral stânga, în zona unei foste mendre de pe pârâul Ilfov s-a format un lac al cărui volum de apă este dependent de precipitații.

Pârâul Ilfov are o rețea deasă de afluenți cu debit temporar sau permanent, dintre care se identifică pârâul Mierea care primește ca afluenți pe partea dreaptă Valea cu Apă și Valea Calcata

La circa 700 m față de DN 72 Târgoviște – Câmpulung spre zona de izvoare a pârâului Mierea este amenajat un baraj de pământ în spatele căruia la precipitații abundente se forma un lac. Această amenajare este în prezent deteriorată, iar zona fostului lac este ocupată de vegetație specifică. În partea de vest a cartierului Priseaca au fost amenajate recent 3 bazine piscicole. Adiacent teritoriului Municipiului Târgoviște, în partea de SV, la limita cu satul Dumbrava, sunt amenajate prin barare o salbă de lacuri. Zona adiacentă cartierului Priseaca spre Dragomirești și zona terasei joase de pe partea dreaptă a râului Ialomița, ocupat de terenurile arabile destinate cultivării legumelor este traversată de numeroase canale de irigație – desecare. Canalele de desecare din zona Priseaca sunt invadate de vegetație cu riscul de a fi colmatate.

## 1.2.4 Vegetația și fauna

Trăsăturile învelișului vegetal poartă amprenta reliefului, a caracteristicilor pedologice, termice și de umiditate specifice, dar și amprenta urbanității - cu arbori, arbuști și formațiuni florale de decor. Pe lunca Ialomiței există grupări vegetale forestiere până la tufișuri și comunități de pajiști cu caracter secundar.

Vegetația forestieră, specifică zonei de silvostepă, este bine reprezentată de anin, plop, sălcie, salcâm, cireșul sălbatic, carpen, stejar, gorun, platan, arțar, ulm, frasin, tei etc., iar subarboretul este constituit din păducel, sânger, lemn cânesc, măceș, porumbar, cătină, salbă moale, șoc ș.a.

Vegetația primară a fost profund modificată de activitățile antropice de urbanizare, astfel încât este greu de stabilit caracteristicile vegetației spontane în funcție de condițiile ecologice. Covorul vegetal ierbaceu a suferit mari transformări în ceea ce privește compoziția floristică. Dintre ierbacee întâlnim: iarba grasă, pirul, trifoiul, mohorul, traista-ciobanului, neghina, iarba de gazon, mușetelul, cicoarea, viorelele, toporașii, păpădia, romanița, margareta, piciorul cocoșului, gălbenelele și altele.

Condițiile ecologice au permis dezvoltarea unor categorii de specii xerofile, cu pronunțat caracter stepic, cele mai productive specii ierbacee fiind reprezentate de *Agrostis*, *Temis*, *Festuca*, *Rubra*, *Nardus stricta*, la contactul cu dealurile învecinate.

Din punct de vedere al regionării geo-botanice, flora este bogată și variată, încadrându-se câmpiei înalte din regiunea sudică.

Lumea animală este caracterizată printr-un grad mare de adaptabilitate la mediu, formată din comunități de animale terestre, acvatice și subterane. Cele mai des întâlnite sunt veverița și vulpea, iar pe lunca Ialomiței se întâlnesc diferite specii de rozătoare: iepurele, șoarecele de câmp, popândăul și ariciul. Dintre păsări mai frecvente sunt ciocănitoarea, cucul, pupăza, pițigoiul, eretele, coțofana și, la tot pasul, vrabia, guguștiucul și norii de ciori care traversează orașul în fiecare zi, de la un cap la altul, găsindu-și condiții optime de habitat. Populațiile acvatice creează biotopuri specifice în lacuri și râuri, iar în apele curgătoare, pot fi zărite specii de clean, biban, scobar și mreană.

### 1.2.5 Solurile și resursele solului

Litologia este variată, alcătuită din depozite din pleistocenul superior, din depozite aluvionale de terasă în zona Teiș, cât și din depozite de pietrișuri, nisipuri, depozite loessoide care, împreună, au o grosime de 10-25 metri.

Solurile din zona Municipiului Târgoviște sunt soluri argiloiluviale brun-roșcate, cu orizont de humus de 20-40 centimetri, care le conferă o bună fertilitate pentru plantele de cultură. Solurile suferă impactul cauzat de urbanizare și de activitățile industriale, mai ales în zona de sud a orașului.

Ca resurse minerale pot fi menționate: pietrișurile și nisipurile, petrolul și gazele de sondă exploatare prin Schela de Petrol Târgoviște, cărbunele (lignitul) care este extras în apropierea municipiului, la Șotânga și Mărgineanca.

În depozitele de pietrișuri, nisipuri, argile, există importante straturi acvifere locale cu caracter permanent, la adâncimi de 2-4 m în aluvialul luncilor și teraselor de lunci.

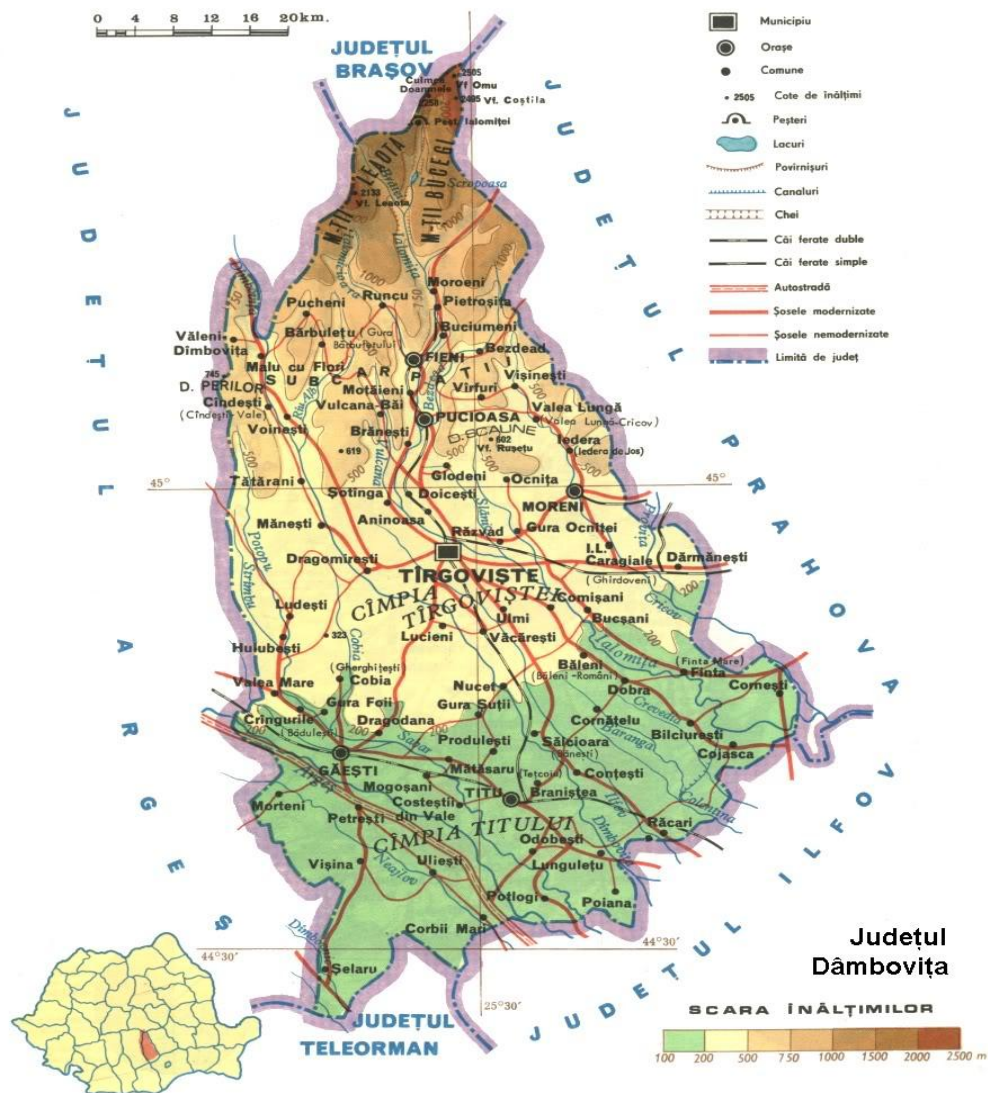


## 1.3 Profilul funcțional al teritoriului și spațiile verzi

### 1.3.1 Profilul funcțional

Municipiul Târgoviște este situat în regiunea istorică a Munteniei din sudul României, pe valea râului Ialomița. Târgoviște reprezintă reședința de județ și totodată cel mai mare oraș al județului Dâmbovița, la nivelul anului 2016 având o populație de 93.626 locuitori (conform INS, Baza de date TEMPO, *Populatia dupa domiciliu la 1 ianuarie pe grupe de varsta, sexe, judete si localitati*).

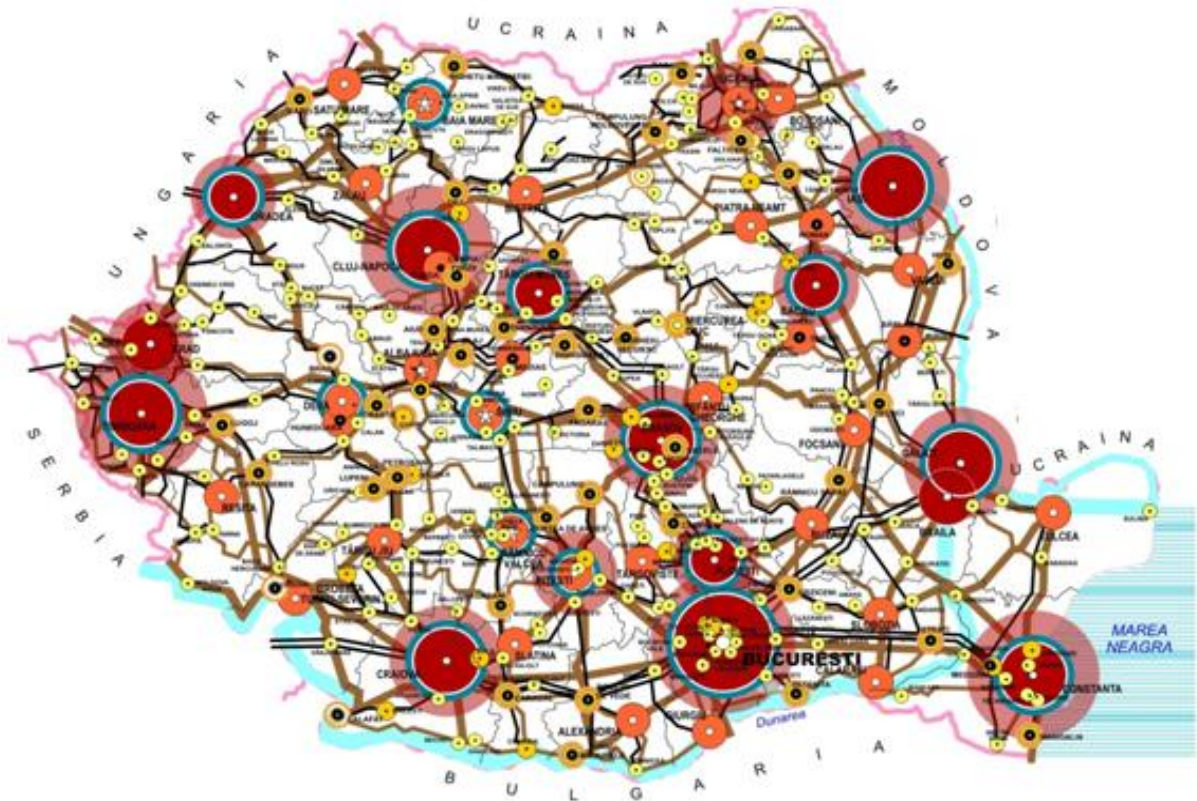
Figura 1. Localizarea Municipiului Târgoviște la nivel județean și național



Sursă: <http://pe-harta.ro/Dâmbovița/>

De asemenea, conform studiului „Dezvoltarea policentrică în sprijinul competitivității regionale și dezvoltării teritoriale” elaborat de Ministerul Dezvoltării Regionale și Administrației Publice în anul 2008, Târgoviște reprezintă un **pol de importanță regională**.

Figura 2. Principalii poli urbani la nivel național



Sursă: Ministerul Dezvoltării Regionale și Administrației Publice, *Studiu „Dezvoltarea policentrică în sprijinul competitivității regionale și dezvoltării teritoriale, 2008;*

În conformitate cu Planul de Amenajare a Teritoriului Național (P.A.T.N.) – Secțiunea a IV-a - ”Rețeaua de localități”, Municipiul Târgoviște intră în categoria localităților urbane de rangul II.

Conform datelor furnizate de către Direcția de Urbanism din cadrul Primăriei Municipiului Târgoviște, la nivelul anului 2016, zona administrativă a Municipiului Târgoviște ocupă 5.267 de hectare, dintre care 2.116 hectare reprezintă suprafața intravilanului (aproximativ 40,17%). Extravilanul se întinde pe aproximativ 3.151 hectare, reprezentând 59,83% din suprafața Municipiului Târgoviște.

Terenurile ocupate cu construcții și curți reprezintă funcțiunea cu cea mai mare suprafață utilizată (aproximativ 35% din suprafața teritoriului administrativ), iar circulațiile

carosabile și feroviare se desfășoară pe aproximativ 3% din teritoriu. Spațiile verzi acoperă 100,7 hectare, ceea ce reprezintă o pondere de 1,91% din teritoriul administrativ.

Tabel 2. Suprafața teritoriului administrativ după destinație la nivelul anului 2016 (hectare)

<b>Suprafața agricolă</b>	Suprafața arabilă	1.916 ha
	Plantații viticole și pomicole	20 ha
	Pajiști (pașuni și fânețe)	204 ha
<b>Suprafața neagricolă</b>	Păduri și alte terenuri forestiere	1.036 ha
	Terenuri cu ape și ape cu stuf	102 ha
	Căi de comunicații și căi ferate	153 ha
	Terenuri ocupate cu construcții și curți	1.834 ha
	Terenuri degradate și neproductive	2 ha

Sursa: Direcția de Urbanism din cadrul Primăriei Municipiului Târgoviște

În prezent Municipiul Târgoviște se încadrează în categoria orașelor mijlocii, având o funcție predominant industrială: platforma industriei grele în partea de sud și sud-vest, platforma industriei ușoare (întreprinderi de panificație, depozite de legume, fructe, cereale, produse lactate etc.) situată în nordul orașului și zonă comercială care este înconjurată în prezent de zone rezidențiale.

În afară de funcția industrială pe care o are, orașul are și o importantă funcție turistică, deoarece dispune de o mare varietate de obiective turistice – monumente istorice, culturale și arhitecturale.

Municipiul Târgoviște este format dintr-o suită de micro și macro cartiere construite în perioade diferite de timp, bazate pe planuri urbanistice diferite și neunitare, în concordanță cu politicile de locuire ale perioadelor de construire.

### 1.3.2 Spații verzi

Deseori, spațiile verzi determină într-o anumită măsură calitatea vieții pentru locuitorii unui oraș. Conform datelor puse la dispoziția consultantului de către Primăria Târgoviște, **suprafața totală de spații verzi la nivelul anului 2016 este de 100,7 hectare**, reprezentând 1,91% din teritoriul administrativ și 4,76% din intravilan. Aceasta corespunde unei valori medii de 10,76 mp de spațiu verde/locuitor, sub limita de 26 mp impus prin Legea 24/2007 și Directiva europeană 2008-50-CEE.

De asemenea, conform datelor furnizate de INS, evoluția suprafeței spațiilor verzi din municipiul Târgoviște se prezintă astfel:

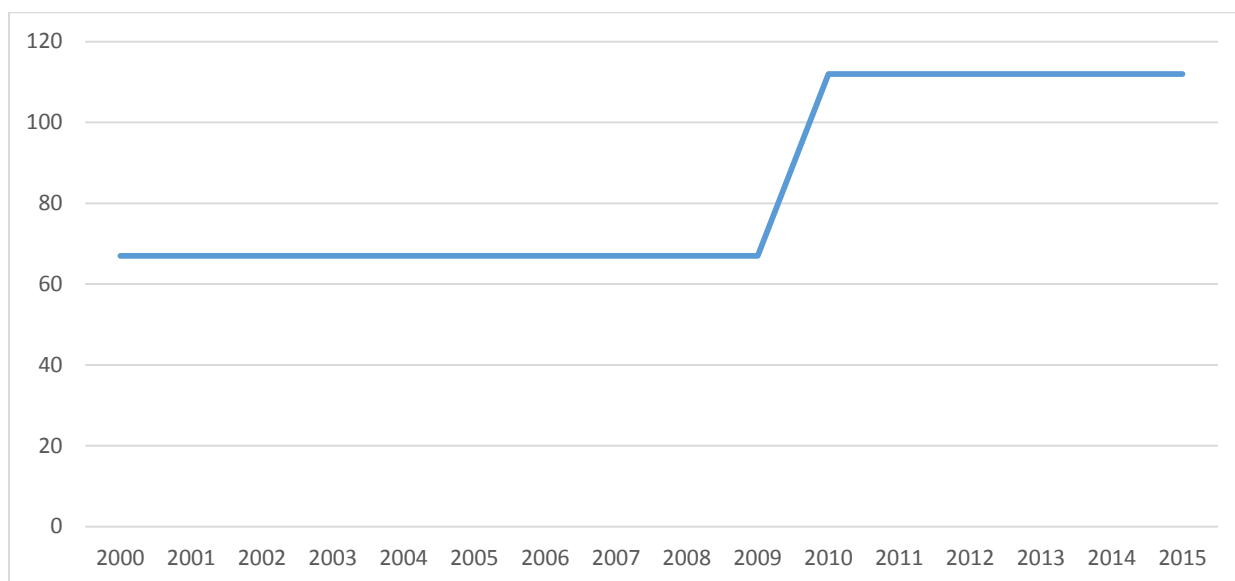
Tabel 3. Evoluția suprafeței spațiilor verzi din Municipiul Târgoviște în intervalul 2000-2014

Anul	Suprafata (hectare)
2000	67
2001	67
2002	67
2003	67
2004	67
2005	67
2006	67
2007	67
2008	67
2009	67
2010	112
2011	112
2012	112
2013	112
2014	112
2015	112

Sursa: INS, TEMPO Online, Suprafata spatiilor verzi pe judete si localitati (municipii si orase), <http://statistici.insse.ro/shop/index.jsp?page=tempo3&lang=ro&ind=GOS103A>

Astfel, conform datelor furnizate de INS, suprafața de spațiu verde din municipiu a crescut în 2010 față de 2009 cu 45 hectare. Această creștere s-a produs datorită modificărilor aduse de Legea nr. 313/2009 care modifică Legea nr. 24/2007 privind reglementarea și administrarea spațiilor verzi din zonele urbane, care consideră spații verzi și zonele de protecție a lacurilor și cursurilor de apă, precum și suprafețele verzi cuprinse în zonele de agrement.

Figura 3. Suprafața spațiilor verzi (hectare) în intervalul 2000-2015



Sursă: INS Tempo,

<http://statistici.insse.ro/shop/index.jsp?page=tempo2&lang=ro&context=75;>

La nivelul Municipiului Târgoviște au fost identificate următoarele parcuri:

- **Parcul Chindia** are o suprafață de 140.331 mp și este situat în vecinătatea râului Ialomița. Acesta cuprinde în cea mai mare parte spații verzi, un lac artificial pentru agrement, un complex de terenuri de tenis pe zgură și o grădină zoologică. Parcul a fost amenajat în anul 1970, pe lunca râului Ialomița, pe locul fostei Grădini Domnești;
- **Parcul Mihai Bravu** are o suprafață de 50.072 mp și este amenajat în partea de nord-est a orașului, pe lunca Ialomiței;
- **Parcul Mitropoliei** are o suprafață de 25.233 mp, este situat în centrul orașului și este amenajat cu spații verzi, locuri de recreere și locuri de joacă pentru copii. Parcul Mitropoliei este împrejmuit de cele două importante artere ale orașului - Bulevardul Libertății și Bulevardul Mircea cel Bătrân. Parcul găzduiește bustul lui Tudor Vladimirescu, conducătorul Revoluției de la 1821. De asemenea, în Parcul Mitropoliei este amplasat și bustul Maicii Smara, pe numele ei întreg Smaranda Gheorghiu (1857-1944), cea care a însemnat o prezență prelungită în perioada interbelică în domeniul literaturii pentru copii și tineret, îndreptată îndeosebi spre latura educativă a acestei literaturi. Cel mai interesant punct de atracție îl reprezintă Mitropolia, una dintre cele mai mari și mai frumoase biserici ale cetății de scaun. Mutată la Târgoviște de Radu cel Mare, la cererea patriarhului Nifon, biserica era zidită după modelul Sf. Sofii.

Dărâmată la 1889 și înlocuită cu cea actuală, noua Mitropolie a fost ridicată după planurile arhitectului francez Lecomte du Nouy;

- **Grădina zoologică** are o suprafață de 39.000 mp și este amplasată în parcul Chindia. Aceasta este amplasată pe locul unde în anul 1583, domnitorul Petru Cercel a amenajat primul colț zoologic din țară. Pe o suprafață de 3 ha sunt găzduite peste 100 de specii de animale de pe toate continentele.

### **Probleme și nevoi de dezvoltare identificate:**

- Orașul Târgoviște deține importante suprafețe de teren care pot fi caracterizate printr-o stare avansată de degradare, fiind neutilizate și fără perspective reale de a găzdui dezvoltări rezidențiale sau economice în viitor. În această situație sunt terenurile aferente celor 19 puncte termice dezafectate, terenul din vecinătatea Complexului Turistic de Natație, terenul aferent Stadionului Municipal „Eugen Popescu” etc. Terenurile se afla în proprietatea Primăriei, sunt vacante sau neutilizate, acoperite cu vegetație sălbatică sau neîngrijită sau prezintă ruine de clădiri sau părți de clădiri abandonate în care nu se desfășoară în prezent nici o activitate. Aspectul general al acestor terenuri este de neîngrijit și nesalubrit. Se impune reconversia și refuncționalizarea acestora și redarea terenurilor degradate și abandonate comunităților locale prin crearea de spații verzi destinate agrementului și petrecerii timpului liber;
- Piețele publice actualmente sunt deficitar amenajate, cu un mobilier urban redundant (ex: Piața Tricolorului). Reabilitarea lor ar conduce la apariția unor spații de socializare și relaxare pentru locuitorii zonei și vizitatori deopotrivă;
- La nivelul Municipiului Târgoviște nu există un Registru local al spațiilor verzi. Se impune crearea unei baze de date care să țină inventarul tuturor terenurilor și evaluarea lor;
- Suprafața totală de spații verzi din Municipiul Târgoviște este extrem de redusă, fiind necesare acțiuni de tipul: amenajarea și reabilitarea spațiilor verzi, perdele și aliniamente de protecție, plantarea unor bariere de vegetație pentru sporirea confortului și calității vieții etc.



## 1.4 Profilul demografic

Aspectele demografice pot constitui un bun indicator în ceea ce privește gradul de atractivitate al unui oraș, riscurile cu care se confruntă, dar și perspectivele de dezvoltare al acestuia ca urmare a importanței fundamentale pe care capitalul uman o reprezintă în cadrul procesului de dezvoltare integrată. Importanța capitalului uman este generată prin prisma tuturor caracteristicilor sale: sănătate, educație, cultură, resurse umane etc. Toate aceste caracteristici sunt interdependente și evidențiază efectele pozitive și negative pe care le are asupra situației economice și sociale, atât la nivel de regiune cât și la nivelul municipiilor.

Indivizii au capacitatea de a face previziuni cu privire la potențialul de dezvoltare personal și la dezvoltarea socio-economică din proximitatea lor. De aceea dacă prezentul este perceput ca fiind unul mediocru, de regulă viitorul este asimilat asemănător, ceea ce induce individului motivația de schimbare.

Metodele prin care declinul demografic poate fi stopat sau încetinit, reprezintă ameliorarea cauzelor ce stau la baza deciziei persoanelor active de a părăsi orașul respectiv. În esență, este vorba fie de îmbunătățirea sistemului educațional și sanitar, fie îmbunătățirea infrastructurii edilitare sau diversificarea și dezvoltarea economiei locale.

Pentru atragerea și menținerea tinerilor în mediul urban, pentru asigurarea unei vârste medii optime și a unui echilibru în structura populației pe grupe de vârste, este nevoie ca acestora să le fie furnizate premisele unei educații adaptate vremii, un stil de viață decent și o oportunitate de valorificare a cunoștințelor după absolvirea studiilor.

Toate aceste aspecte sunt concentrate pe principiile de bază ale conceptului de dezvoltare urbană durabilă. În sens larg, dezvoltarea poate înseamnă pentru oamenii din oraș venituri mai mari, siguranța locurilor de muncă și un nivel de trai mai bun. Însă problemele dezvoltării integrate urbane sunt complexe și diferă în funcție de specificul fiecărui oraș în parte. De cele mai multe ori soluționarea diverselor deficiențe (sociale, economice sau de mediu) necesită programe integrate succesive ce pot oferi noi perspective și efecte pe termen lung.

Populația din cadrul Municipiului Târgoviște se afla în declin demografic. Acest proces este cauzat de mai mulți factori: îmbătrânirea populației, scăderea natalității dar și un proces de migrație negativ (pe considerente de proximitate față de București, acesta fiind foarte atractiv din punct de vedere al locurilor de muncă și al afacerilor și pe considerent de lipsă de

infrastructură mare de transport). Această situație constituie un obstacol de durată și foarte dificil de remediat în vederea dezvoltării Municipiului Târgoviște. Mai mult, dacă acest fenomen se menține pe termen lung, la nivelul municipiului vor fi generate efecte negative multiple în societate și economice<sup>1</sup>.

**Conform datelor INS, la 01.01.2016, Municipiul Târgoviște avea o populație de 93.626 locuitori** (Sursa: TEMPO On-line, Populația după domiciliu la 1 ianuarie pe grupe de vârstă, sexe, județe și localități).

Aceasta reprezintă 17,71% din populația totală cu domiciliul în județul Dâmbovița (528.791 locuitori conform TEMPO On-line, Populația după domiciliu la 1 ianuarie pe grupe de vârstă și vârste, sexe, medii de rezidență, macroregiuni, regiuni de dezvoltare și județe), 2,87% din populația totală cu domiciliul în regiunea Sud-Muntenia (3.262.847 locuitori conform TEMPO On-line, Populația după domiciliu la 1 ianuarie pe grupe de vârstă și vârste, sexe, medii de rezidență, macroregiuni, regiuni de dezvoltare și județe) și 0,42% din populația totală cu domiciliul în România (22.260.798 locuitori conform TEMPO On-line, Populația după domiciliu la 1 ianuarie pe grupe de vârstă și vârste, sexe, medii de rezidență, macroregiuni, regiuni de dezvoltare și județe).

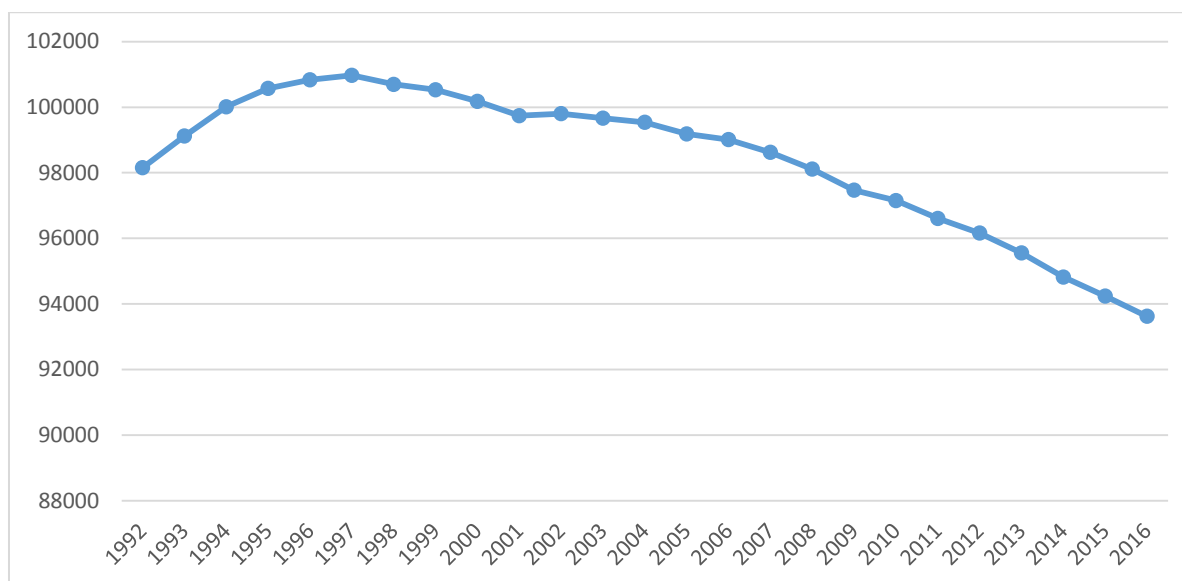
Asemenea tendinței naționale, Târgoviște se confruntă cu o scădere constantă a populației cu domiciliul în municipiu, înregistrând între anii 2000 și 2016 (1 ianuarie 2000 - 1 ianuarie 2016) o scădere cu 6.551 persoane, iar între anii 2010-2016 (1 ianuarie 2010 - 1 ianuarie 2016) o scădere cu 3.525 persoane. Prin comparație cu datele din anul 1992 până în prezent, se observă o dinamică pozitivă până în anul 1997, atingându-se un maxim de 100.971 locuitori cu domiciliul în Târgoviște, urmat de o scădere progresivă până în prezent.

---

<sup>1</sup> **Bușega Ionuț**, *Demo-economic restructuring in South-Muntenia development region. Causes and effects on the regional economy*, Theoretical and Applied Economics, Volume XXI (2014), No. 9(598), pp. 83-92;



Figura 4. Evoluția populației cu domiciliul în Municipiul Târgoviște în perioada 1992-2016



Sursă: INS Tempo,

<http://statistici.insse.ro/shop/index.jsp?page=tempo3&lang=ro&ind=POP107D;>

În sensul stabilirii unei densități medii relevante a populației cu domiciliul în municipiu, se va studia raportul dintre numărul de locuitori și suprafața în kmp a intravilanului. Astfel, Municipiul Targoviste are o densitate a populației de 4.388,42 locuitori/kmp intravilan.

Tabel 4. Suprafața și densitatea populației cu domiciliul in Municipiul Târgoviște la nivelul anului 2016

Suprafața intravilan (kmp)	Suprafața UAT (kmp)	Populație cu domiciliu 1 ian 2016	Densitatea populației in intravilan	Densitatea populației in UAT
21,16	52,67	93.626	4.424,67	1.777,60

Sursă: Institutul Național de Statistică, TEMPO On-line;

### MISCAREA NATURALA

**Sporul natural** (nou născuți vs. persoane decedate) în intervalul 2010-2015 are o valoare mică, însă este pozitiv (+790 - valoare cumulată 2010-2015).

Tabel 5. Mișcarea naturală a populației (număr persoane) în intervalul 2000-2015

Anul	Născuti vii	Decedați	Sporul natural
2000	943	628	315

2001	928	590	338
2002	814	666	148
2003	780	616	164
2004	942	606	336
2005	880	678	202
2006	860	621	239
2007	807	621	186
2008	935	643	292
2009	982	672	310
2010	962	675	287
2011	788	649	139
2012	783	636	147
2013	895	723	172
2014	718	765	-47
2015	803	711	92

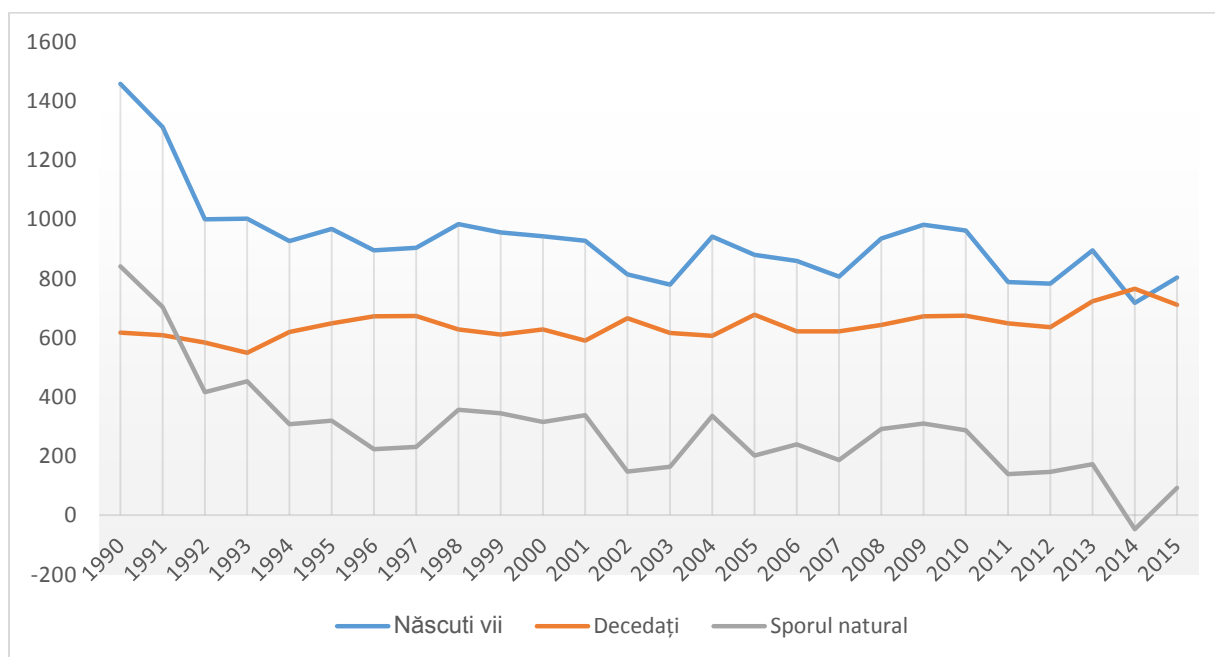
Sursă: INS Tempo,

<http://statistici.insse.ro/shop/index.jsp?page=tempo3&lang=ro&ind=POP206D>,

<http://statistici.insse.ro/shop/index.jsp?page=tempo3&lang=ro&ind=POP201D>;

Analizând intervalul 1990-2015, sporul natural s-a menținut pozitiv, cu excepția anului 2014, când valoarea sporului natural a fost negativă (-47)

Figura 5. Mișcarea naturală a populației (număr persoane) în intervalul 1990-2015



Sursă: INS Tempo,

<http://statistici.insse.ro/shop/index.jsp?page=tempo3&lang=ro&ind=POP206D>,

<http://statistici.insse.ro/shop/index.jsp?page=tempo3&lang=ro&ind=POP201D>;

Scăderea natalității are la bază o serie de factori de natură economică și socială, precum transformarea semnificativă a structurii ocupaționale a populației, care a impus, mai ales tinerilor, o mobilitate teritorială și profesională deosebită și (în același timp) prelungirea perioadei de instruire, toate acestea în detrimentul rolului de părinte.

Pe termen lung, o rată scăzută a natalității contribuie în mod direct la reducerea ponderii populației tinere cu implicații negative pentru economie și societate. Practic, evoluția demografică este influențată de un cumul de factori ce afectează atât rata natalității cât și rata fertilității. Se remarcă în acest sens:

- libertatea cuplurilor de a decide intervalul la care doresc copii, numărul acestora precum și accesul mai facil la metodele de contracepție;
- schimbări în mentalitatea populației cu privire la înființarea unei familii;
- mediul economic instabil declanșat odată cu tranziția de la economia socialistă la cea capitalistă precum și recenta criză economică, ce determina instabilitatea unui loc de muncă sau șomaj;
- costul ridicat al îngrijirii unui copil și accesul redus al tinerilor la o locuință proprie;
- emanciparea femeii ce a dorit să participe tot mai mult la activitățile economice în afara gospodăriei;
- creșterea duratei și nivelului de educație solicitat pe piața muncii;
- migrația externă a persoanelor în vârstă de procreere.

### **MIȘCAREA MIGRATORIE**

În ultimii 6 ani (2010-2015), soldul migrator (diferența dintre persoanele care au venit și cele care au părăsit municipiul) a înregistrat valori negative, cu o medie anuală de aproximativ -743 persoane (-4532 pentru perioada 2010- 2015).

Tabel 6. Mișcarea migratorie a populației (număr persoane) în intervalul 2000-2015

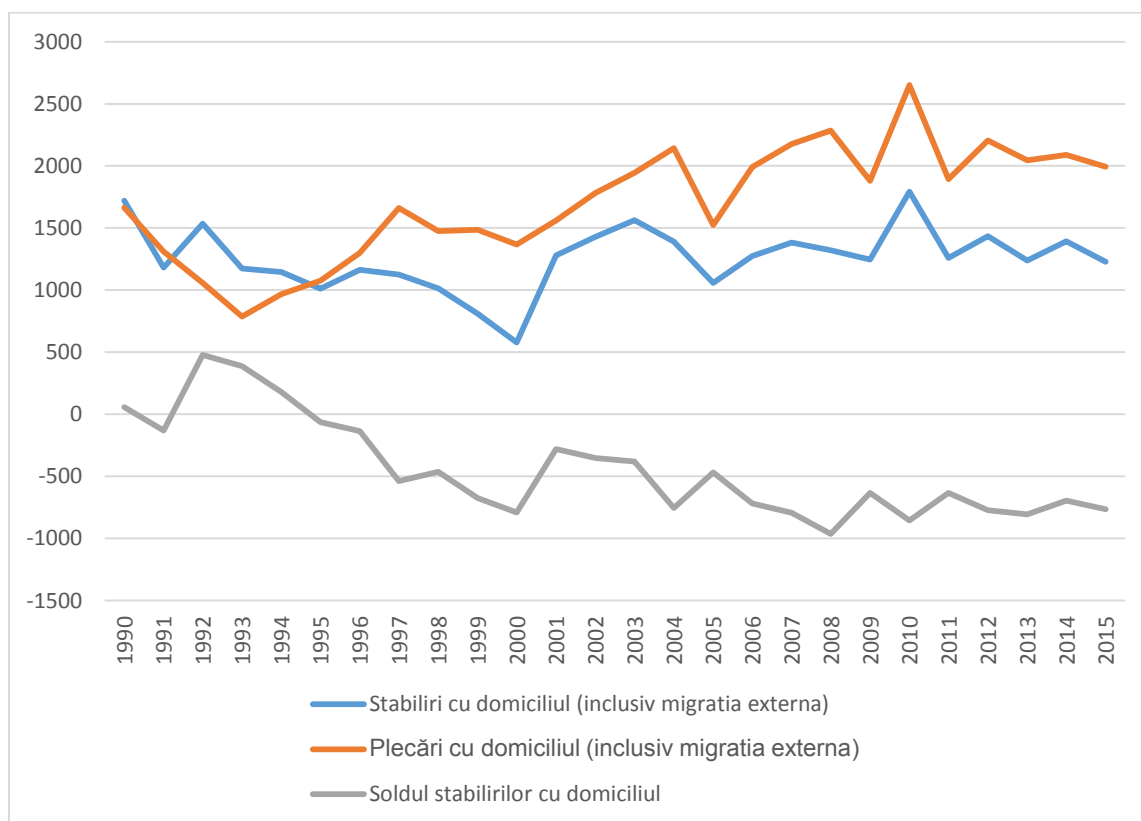
Anul	Stabiliri cu domiciliul (inclusiv migrația externă)	Plecări cu domiciliul (inclusiv migrația externă)	Sold
2000	577	1368	-791
2001	1280	1561	-281
2002	1430	1783	-353
2003	1563	1944	-381
2004	1390	2144	-754
2005	1057	1525	-468

2006	1274	1992	-718
2007	1383	2177	-794
2008	1321	2284	-963
2009	1245	1880	-635
2010	1793	2650	-857
2011	1259	1893	-634
2012	1433	2205	-772
2013	1238	2046	-808
2014	1393	2088	-695
2015	1227	1993	-766

Sursă: INS Tempo,

<http://statistici.insse.ro/shop/index.jsp?page=tempo2&lang=ro&context=12;>

Figura 6. Evoluția mișcărilor migratorii ale populației în intervalul 1990-2015



Sursă: INS Tempo,

<http://statistici.insse.ro/shop/index.jsp?page=tempo2&lang=ro&context=12;>

În cazul Municipiului Târgoviște, scăderea populației este explicabilă prin soldul negativ dintre valoarea numerică a sporului natural și cea a soldului migrator (+790-4532= -

3742). Astfel, cauza principală a scăderii numărului locuitorilor este constituită de fenomenul de migrație.

În intervalul 2010-2016, populația cu domiciliul în Municipiul Târgoviște a scăzut cu 4,41%, înregistrând astfel o scădere mai mare decât cea consemnată la nivel național (1,30%).

Scăderea populației cauzată de valoarea soldului migrator mai mare decât cea a sporului natural pe acest interval este un fenomen complex, cu factori de influență atât de context local (sistarea activităților din domeniul industriei), cât și de context național și global (nivelul salarial mediu în România vs. statele dezvoltate ale Uniunii Europene sau criză financiară a ultimilor ani care a generat valori ale șomajului mai mari).

Dinamica populației cu domiciliul în municipiul Târgoviște indică aceeași tendință ca și în majoritatea orașelor din România, respectiv scăderea populației. Acest fenomen este explicabil prin migrația intensă, atât spre alte țări (Italia, Spania, Marea Britanie, Franța, Germania etc), cât și spre alte părți ale României (în special către București și județul Ilfov) și chiar spre mediul rural, fiind bine pus în evidență fenomenul remigrației urban-rural, în special spre comunele limitrofe orașelor.

De asemenea, în ultimii ani se manifestă și un fenomen de remigrație, mai ales în cazul pensionarilor și al șomerilor, care preferă să se întoarcă în zonele de baștină, de obicei rurale, confrunțați fiind cu costul ridicat al vieții din municipiu. O dată reîntorși în respectivele zone, aceștia ajung chiar să practice agricultura de subzistență pentru autoconsum.

Scăderea demografică are efecte profund negative la nivel economic ce se traduc prin scăderea resurselor de muncă, diminuarea veniturilor bugetare sau creșterea poverii fiscale asupra populației ocupate.

**Din punct de vedere al structurii populației după domiciliu pe grupe de vârstă și sexe**, conform datelor INS, la 1 ianuarie 2016, 44.255 locuitori erau de sex masculin (47,27%), iar 49.371 locuitori erau de sex feminin (52,73%).

Dacă până la vârsta de 24 de ani, persoanele de sex feminin sunt mai puține decât cele de sex masculin, raportul tinde să se inverseze accentuat spre vârful piramidei, indicând o speranță de viață mai mare în rândul femeilor.

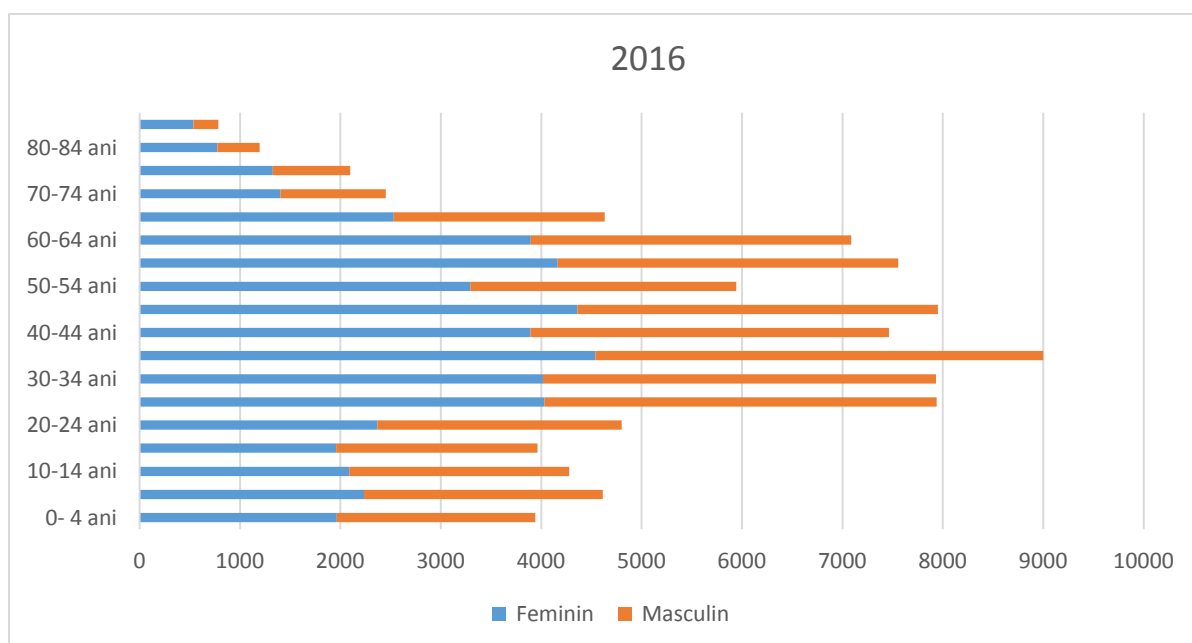
Tabel 7. Structura populației după domiciliu pe grupe de vârste și sex la 1 ianuarie 2016

	Feminin	Masculin
<b>0- 4 ani</b>	1.963	1.976
<b>5- 9 ani</b>	2.235	2.379
<b>10-14 ani</b>	2.088	2.191

<b>15-19 ani</b>	1.956	2.007
<b>20-24 ani</b>	2.368	2.434
<b>25-29 ani</b>	4.032	3.906
<b>30-34 ani</b>	4.017	3.916
<b>35-39 ani</b>	4.539	4.462
<b>40-44 ani</b>	3.893	3.571
<b>45-49 ani</b>	4.360	3.590
<b>50-54 ani</b>	3.292	2.649
<b>55-59 ani</b>	4.165	3.392
<b>60-64 ani</b>	3.896	3.190
<b>65-69 ani</b>	2.531	2.101
<b>70-74 ani</b>	1.401	1.051
<b>75-79 ani</b>	1.325	772
<b>80-84 ani</b>	774	420
<b>85 ani si peste</b>	536	248
<b>TOTAL</b>	<b>49.371</b>	<b>44.255</b>

Sursă: INS, Tempo Online, Populatia dupa domiciliu la 1 ianuarie pe grupe de varsta, sexe, judete si localitati;

Figura 7. Structura populației după domiciliu pe grupe de vârste și sex la 1 ianuarie 2016



Sursă: INS, Tempo Online, Populatia dupa domiciliu la 1 ianuarie pe grupe de varsta, sexe, judete si localitati;

Procentul persoanelor de sex feminin este mai ridicat decât media națională, regională și județeană, situație explicabilă prin oportunitățile mai ridicate de ocupare ale femeilor la nivelul municipiului (dezvoltarea industriei de textile și confecții, de servicii), supramortalitatea masculină la toate categoriile de vârstă (speranța de viață a femeilor este cu circa 7 ani mai ridicată decât a bărbaților), precum și migrația mai intensă a forței de muncă masculine o dată cu restrângerea locurilor de muncă din sectoarele industriei grele, în care majoritatea locurilor de muncă sunt ocupate de bărbați.

Tabel 8. Populația în funcție de sex la 1 ianuarie 2016

	Romania	Regiunea Sud Muntenia	Județul Dâmbovița	Municipiul Târgoviște
<b>Feminin</b>	11.394.472 (51,19%)	1.669.645 (51,17%)	270.023 (51,06%)	49.371 (52,73%)
<b>Masculin</b>	10.866.326 (48,81%)	1.593.202 (48,83%)	258.768 (48,94%)	44.255 (47,27%)
<b>TOTAL</b>	22.260.798	3.262.847	528.791	93.626

Sursă: INS;

**Structura populației după domiciliu pe grupe de vârstă** indică faptul că populația din Municipiul Târgoviște este distribuită relativ egal între populația tânără (0-14 de ani) (12.832 locuitori, reprezentând 13,71%) și populația de peste 65 de ani (11.159 locuitori, reprezentând 11,92%), în timp ce populația adultă (15-65 ani) este majoritară (69.635 locuitori, reprezentând 74,37%).

Structură pe grupe de vârstă, conform datelor disponibile la 1 ianuarie 2016, indică o pondere ridicată a populației adulte (între 15 și 59 de ani), respectiv 74,37%, comparativ cu ponderea populației adulte la nivel județean (69,36%), regional (68,40%) și național (69,55%). De asemenea, procentajul populației vârstnice (de 65 de ani și peste) este de 11,92%, comparativ cu 15,74% în județul Dâmbovița, 17,31% în Regiunea Sud-Muntenia și 15,65% la nivel național. Pe de altă parte, populația tânără este subreprezentată, întrucât ponderea sa este de doar 13,71%, față de 15,74% în județul Dâmbovița, 17,31 % în Regiunea Sud-Muntenia și 15,65% în România.

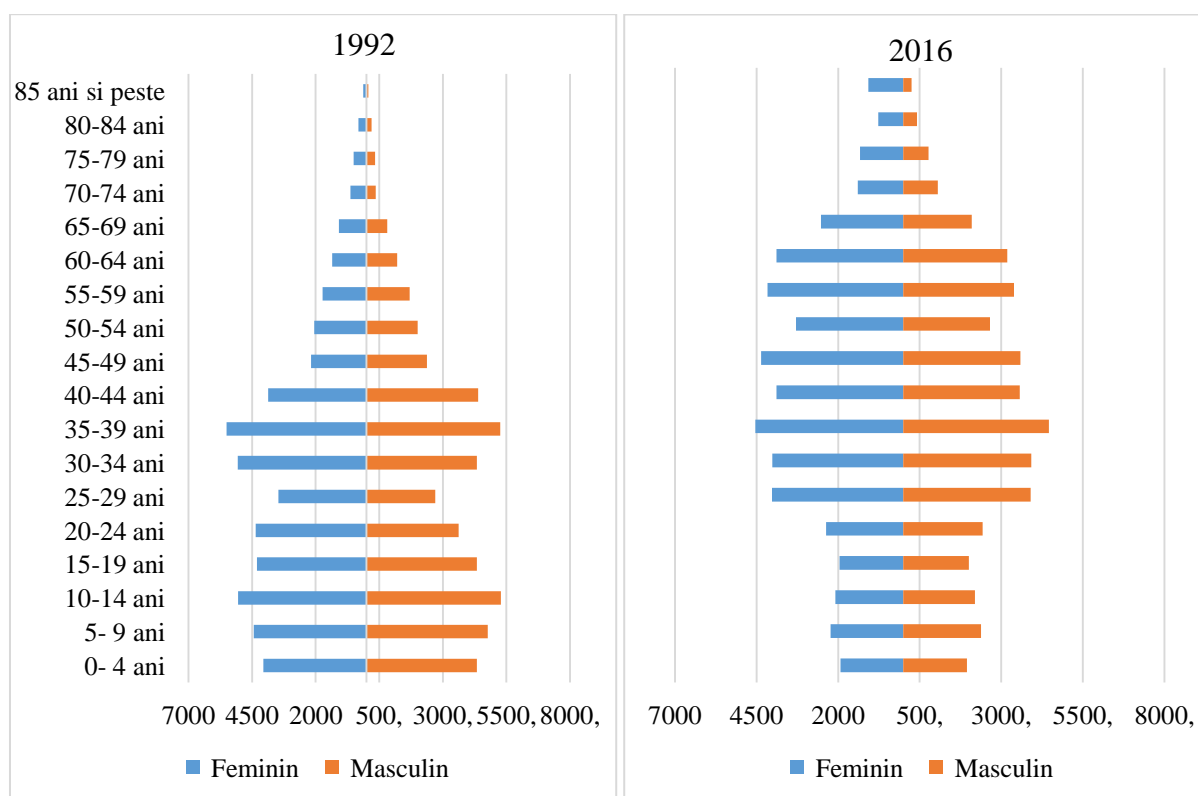
Tabel 9. Populația pr grupe de vârste la 1 ianuarie 2016

	România	Regiunea Sud Muntenia	Județul Dâmbovița	Municipiul Târgoviște
<b>0-14 de ani</b>	3.294.321 (14,80%)	466.363 (14,29%)	78.813 (14,90%)	12.832 (13,71%)
<b>15-65 ani</b>	15.481.321 (69,55%)	2.231.728 (68,40%)	366.743 (69,36%)	69.635 (74,37%)
<b>de 65 de ani și peste</b>	3.485.156 (15,65%)	564.756 (17,31%)	83.235 (15,74%)	11.159 (11,92%)
<b>TOTAL</b>	22.260.798	3.262.847	528.791	93.626

Sursă: INS;

Structura detaliată (pe sexe și grupe de vârstă) este prezentată în graficele următoare:

Figura 8. Piramida vârstelor 1992 vs 2016



Sursă: INS Tempo,

<http://statistici.insse.ro/shop/index.jsp?page=tempo3&lang=ro&ind=POP107D>;

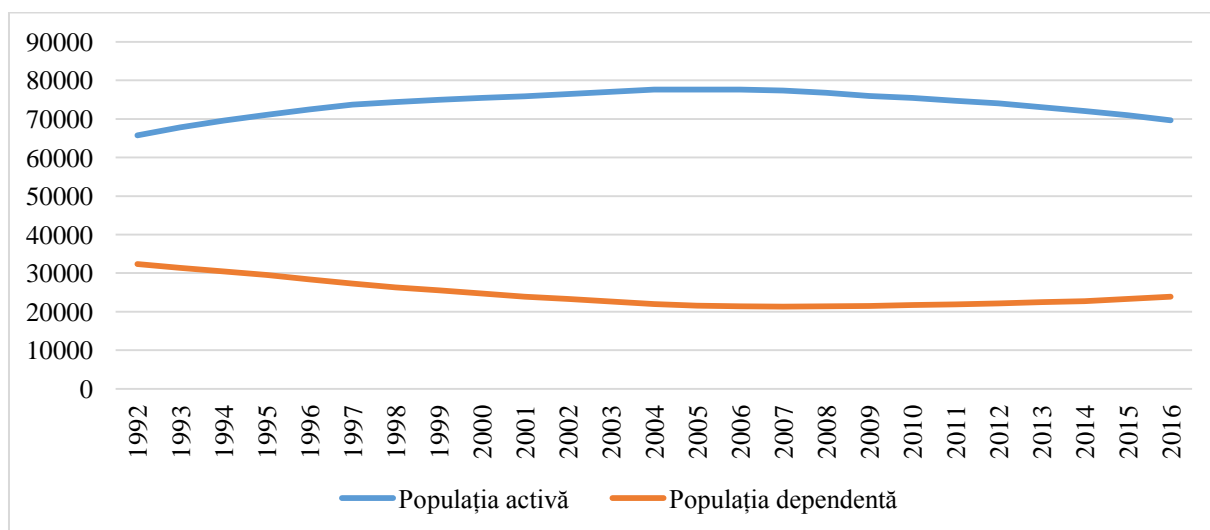
„Piramida vârstelor” oferă imaginea repartizării populației, iar forma acestuia reflecta influență semnificativă a structurii vârstei asupra capacității de producție și asupra veniturilor.



În cazul Municipiului Târgoviște, la 1 ianuarie 2016, forma piramidei este de tip urnă. Aceasta denotă îmbătrânirea populației și în același timp, marchează o scădere accentuată a populației municipiului după 1990. Totuși, partea de mijloc, reprezentând clasă productivă de pe piața muncii și cea care suportă cheltuielile de întreținere a tinerilor și a persoanelor vârstnice (populația adultă, cu vârste cuprinse între 20 și 59 de ani), este mai numeroasă și în consecință, baza de impozitare și sustenabilitatea sistemelor sociale este mai mare.

Fenomenul de îmbătrânire al populației, coroborat cu cel al mișcării migratorii, dacă vor continua în ritmul actual, pot conduce la o scădere dramatică a numărului de locuitori (pe termen lung), având efecte negative asupra economiei și nivelului de trai din Municipiul Târgoviște, odată cu creșterea raportului de dependență demografică. Cu alte cuvinte, un număr mai mic de persoane active va sprijini un număr superior de persoane inactive (copii și vârstnici). În acest context, se va crea o presiune mai mare pe bugetul local din cauza nevoii de a asista (servicii de asistență socială, ajutoare ș.a.) un număr considerabil de persoane, în timp ce alocările din taxele pe venituri vor fi mai mici, proporțional cu încasările și numărul persoanelor cu venituri impozabile (active).

Figura 9. Evoluția populației active și populației dependente în intervalul 1992-2016



Sursă: INS Tempo,

<http://statistici.insse.ro/shop/index.jsp?page=tempo3&lang=ro&ind=POP107D;>

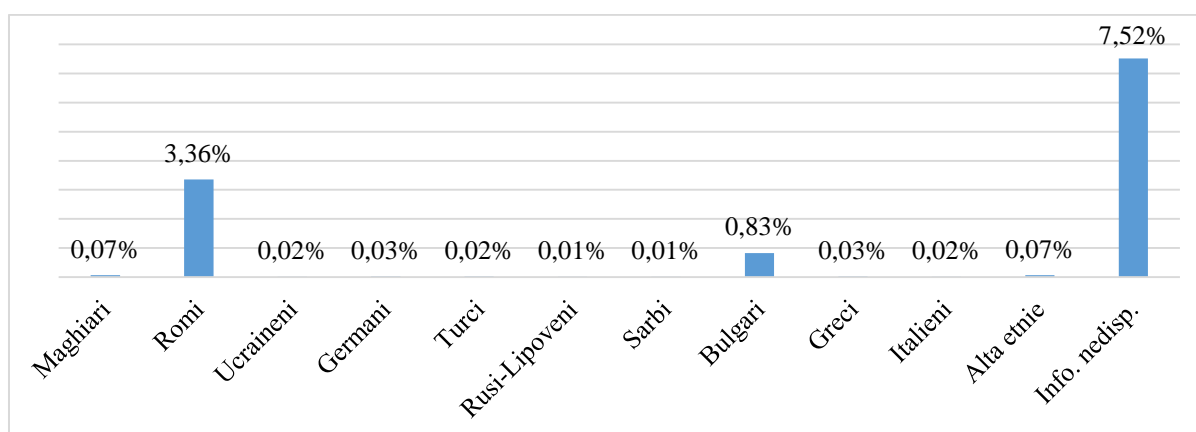
În ceea ce privește **structura etnică** a populației din Târgoviște, analiza s-a efectuat tot pe baza datelor INS. Astfel, la Recensământul Populației și Locuințelor din anul 2011, înregistrarea etniei, limbii materne și a religiei s-a făcut pe baza liberei declarații a persoanelor recensate. Pentru persoanele care nu au vrut să declare aceste trei caracteristici,

precum și pentru persoanele pentru care informațiile au fost colectate indirect din surse administrative, informația nu este disponibilă pentru aceste caracteristici. La nivelul Municipiului Târgoviște, ponderea persoanelor pentru care informația nu este disponibilă este de 7,52%.

În aceste condiții, populația română este evident majoritară, ponderea acesteia fiind de 88,00%. A doua etnie ca importanță numerică este cea a romilor, 3,36% din populația municipiului în 2011, în ușoară creștere procentuală față de Recensământul din 2002.

Celelalte etnii sunt foarte slab reprezentate în Municipiul Târgoviște, procesele de asimilare și de emigrație conducând la declinul numeric al majorității grupurilor etnice. Bulgarii mai dețin un procent de doar 0,83% din populație, iar celelalte etnii (maghiari, ucraineni, germani, turci, ruși-lipoveni, sârbi, greci etc) sunt formate din grupuri mai mici de 30 de persoane și împreună abia depășesc 0,29%.

Figura 10. Structura etnică a populației la nivelul anului 2011

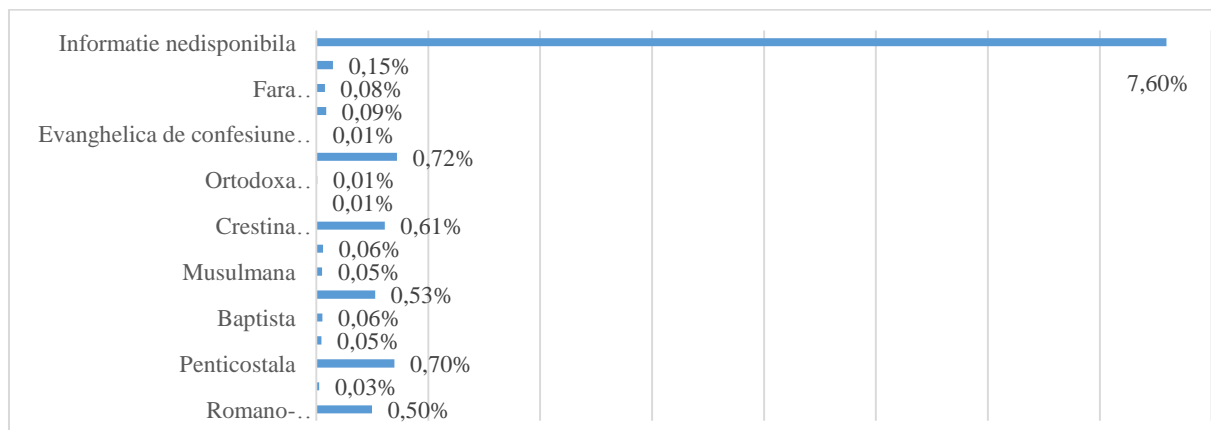


Sursa: Recensământul Populației și a Locuințelor 2011, INS;

Structura confesională este mai diversificată, dar și în acest caz datele sunt doar parțiale, întrucât pentru 7,60% din populație, apartenența confesională este nedisponibilă. Chiar și așa, populația de confesiune ortodoxă este evident majoritară, cu 88,77% (și probabil, în realitate, peste 90%). Principalele grupuri confesionale, în afara celui ortodox, sunt: evanghelic, care reprezintă 0,72% din populația municipiului (575 persoane), neoprotestant, în speță penticostal, care reprezintă 0,70% din populația municipiului (555 persoane), creștin după evanghelie – 0,61% (487 persoane), adventist de ziua a șaptea – 0,53% (418 persoane) și romano-catolic care reprezintă 0,50% din populația municipiului (369 persoane). Celelalte confesiuni sunt mai slab reprezentate. Cu cifre extrem de reduse (0,50% în total) se înscriu și

alte grupuri confesionale (reformați, greco-catolici, baptisti, musulmani, ortodocși sârbi etc) precum și cei fără religie și atei.

Figura 11. Structura populației în funcție de religie la nivelul anului 2011



Sursa: Recensământul Populației și a Locuințelor 2011, INS;

## 1.5 Educația

Educația reprezintă, pentru orice comunitate, vectorul dezvoltării durabile. Dezvoltarea capitalului uman și creșterea competitivității prin formare inițială și continuă, pentru o piață a muncii flexibilă și globalizată, reprezintă obiectivele majore ale dezvoltării fiecărei comunități.

După cum indica numeroase rapoarte, performanțele actuale ale sistemului de învățământ din România sunt nesatisfăcătoare, atât după standardele naționale cât și cele internaționale. Îmbunătățirea sistemului de educație duce la reducerea ratei șomajului și a riscului de sărăcie, precum și la îmbunătățirea nivelului de trai și a speranței de viață.

În contextul asigurării unor servicii educaționale de calitate în Municipiul Târgoviște și în perspectiva promovării unor proiecte de susținere a învățământului local în ansamblu, o trăsătură specifică care trebuie valorificată o constituie ponderea semnificativă a învățământului profesional și tehnic în învățământul local.

### 1.5.1 Infrastructura educațională

În Municipiul Târgoviște, învățământul este organizat într-un sistem complet și complex, care poate asigura școlarizarea la toate nivelurile: de la creșă și grădiniță până la învățământ post-liceal și universitar.

La nivelul Municipiului Târgoviște, în anul 2016, rețeaua unităților de învățământ este formată din 42 unități de învățământ publice și 5 unități de învățământ private.

Tabel 10. Unitățile școlare din Municipiul Târgoviște la nivelul anului 2016

Nivelul educațional	Număr
<b>Instituții de învățământ publice din care:</b>	<b>42</b>
Preșcolar	16
Primar și gimnazial	11
Liceal	14
Învățământ universitar de licență	1
<b>Instituții de învățământ private din care:</b>	<b>5</b>
Preșcolar	2
Postliceal	3

Tabel 11. Unități de învățământ publice din Municipiul Târgoviște la nivelul anului 2016

Nr.	Denumire unitate de învățământ
<b>Învățământ preșcolar</b>	
1.	Grădinița Cu Program Prolungit Nr.1 Târgoviște
2.	Grădinița Cu Program Prolungit Nr.2 Târgoviște
3.	Grădinița Cu Program Prolungit Nr.3 Târgoviște
4.	Grădinița Cu Program Normal Nr.4 Târgoviște
5.	Grădinița Cu Program Normal Nr.5 Târgoviște
6.	Grădinița Cu Program Normal "Carmen Sylva" Târgoviște
7.	Grădinița Cu Program Prolungit "Raza De Soare" Târgoviște
8.	Grădinița Cu Program Prolungit "Alexandrina Simionescu Ghica" Târgoviște
9.	Grădinița Cu Program Normal Nr.7 Târgoviște
10.	Grădinița Cu Program Normal Nr.11 Priseaca Târgoviște
11.	Grădinița Cu Program Prolungit Nr.12 Târgoviște
12.	Grădinița Cu Program Prolungit Nr.13 Târgoviște
13.	Grădinița Cu Program Prolungit Nr.14 Târgoviște
14.	Grădinița Cu Program Prolungit Nr.15 Târgoviște
15.	Grădinița Cu Program Prolungit Nr.16 Târgoviște
16.	Grădinița Cu Program Normal Nr.17 Târgoviște
<b>Învățământ primar si gimnazial</b>	
1.	Școala Gimnazială "Vasile Cârlova" Târgoviște
2.	Școala Gimnazială "Ioan Alexandru Brătescu Voinești" Târgoviște
3.	Școala Gimnazială "Smaranda Gheorghiu" Târgoviște
4.	Școala Gimnazială "Grigore Alexandrescu" Târgoviște
5.	Școala Gimnazială "Coresi" Târgoviște
6.	Școala Gimnazială "Tudor Vladimirescu" Târgoviște
7.	Școala Gimnazială "Mihai Viteazul" Târgoviște
8.	Școala Gimnazială "Radu Cel Mare" Târgoviște
9.	Școala Gimnazială "Paul Bănică" Târgoviște
10.	Școala Gimnazială "Matei Basarab" Târgoviște
11.	Școala Gimnazială Specială Târgoviște
<b>Învățământ liceal</b>	
1.	Colegiul Național "Constantin Cantacuzino" Târgoviște

2.	Colegiul Național "Constantin Carabella" Târgoviște
3.	Colegiul Economic "Ion Ghica" Târgoviște
4.	Colegiul Național "Ienăchiță Văcărescu" Târgoviște
5.	Liceul Teoretic "Ion Heliade Rădulescu" Târgoviște
6.	Liceul Teoretic "Petru Cercel" Târgoviște
7.	Seminarul Teologic Ortodox "Sf. Ioan Gură De Aur" Târgoviște
8.	Liceul De Arte "Bălașa Doamna" Târgoviște
9.	Liceul Tehnologic "Nicolae Ciorănescu" Târgoviște
10.	Liceul Tehnologic "Voievodul Mircea" Târgoviște
11.	Liceul Tehnologic "Constantin Brâncoveanu" Târgoviște
12.	Liceul Tehnologic "Nicolae Mihăescu" Târgoviște
13.	Liceul Tehnologic "Spiru Haret" Târgoviște
14.	Liceul Tehnologic de Transporturi Auto Târgoviște
<b>Învățământ universitar</b>	
1.	Universitatea Valahia Târgoviște

*Sursă: Inspectoratul Scolar Județean Dâmbovița*

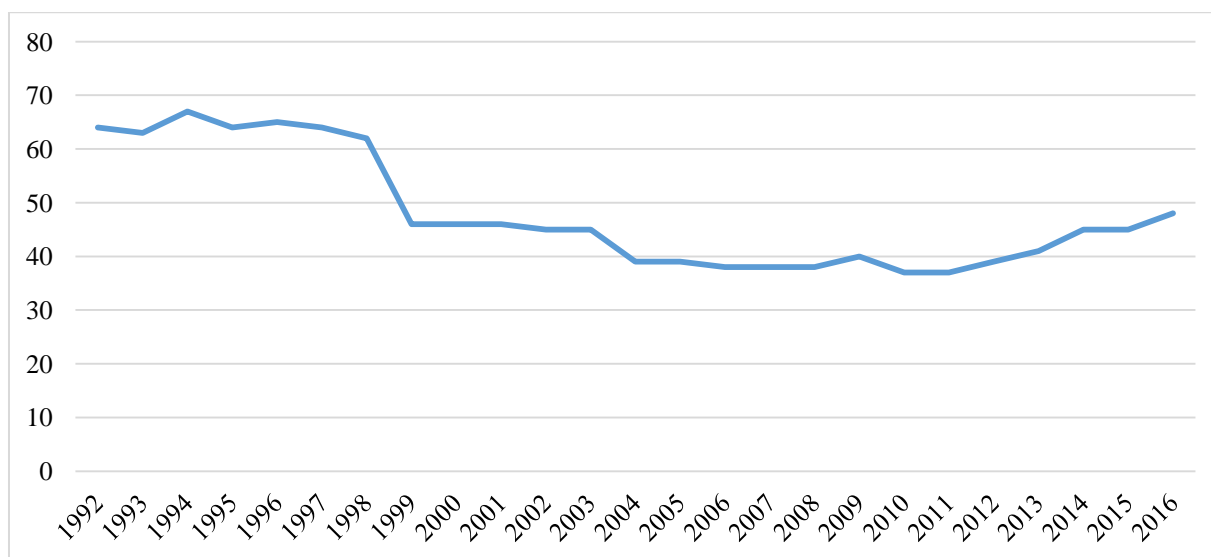
Tabel 12. Unități de învățământ private din Municipiul Târgoviște la nivelul anului 2016

Nr.	Denumire Unitate
<b>Învățământ preșcolar</b>	
1.	Grădinița „Dorothy” Târgoviște
2.	Grădinița cu Program Normal „Sfântul Francisc” Târgoviște
<b>Învățământ post-liceal</b>	
1.	Școala Postliceală Feg Târgoviște
2.	Școala Postliceală Sanitară "Carol Davila" Târgoviște
3.	Școala Postliceală Sanitară "Christiana" Târgoviște

*Sursă: Inspectoratul Scolar Județean Dâmbovița*

În ceea ce privește evoluția numărului unităților de învățământ de pe teritoriul Municipiului Târgoviște, între anii 1992-2016, se poate observa o scădere accentuată până la 37 de unități la nivelul anului 2010, urmată de o creștere treptată la 47 de unități la nivelul anului 2016.

Figura 12. Evoluția numărului de instituții de învățământ în intervalul 1992-2016



Sursă: INS Tempo

Referitor la utilitățile existente în unitățile de învățământ din Municipiul Târgoviște, situația este bună, ținând cont că în incinta tuturor unităților de învățământ există apă potabilă, grup sanitar și încălzire termică.

În perioada de programare 2007-2013, au fost realizate 10 proiecte de reabilitare, modernizare, dezvoltare și echipare a infrastructurii educaționale din zece unități de învățământ preuniversitar din Municipiul Târgoviște, prin Programul Operațional Regional 2007-2013:

- Reabilitarea, modernizarea, dezvoltarea și echiparea infrastructurii educaționale – Școala cu clasele I-VIII „Paul Bănica” din Municipiul Târgoviște, județul Dâmbovița. Proiectul a presupus următoarele activități: includerea corpului vechi al școlii într-un program de reabilitare și modernizare; achiziționarea de echipamente IT pentru amenajarea unui cabinet de informatică; achiziționarea de mobilier; achiziționarea de echipamente IT (5 laptopuri și 5 video proiectoare) pentru clasele I și a II-a; amenajarea unui cabinet de istorie – geografie cu dotarea necesară.
- Reabilitarea, modernizarea, dezvoltarea și echiparea infrastructurii educaționale – Colegiul Național „Ienachita Văcărescu” din Municipiul Târgoviște, județul Dâmbovița. Obiectivele proiectului au fost: îmbunătățirea condițiilor de învățământ, atât prin creșterea calității condițiilor de predare, cât și prin îmbunătățirea accesului elevilor la informații grație dotărilor IT și a conexiunii la internet; reabilitate corpurile B și C ale colegiului și terenul de sport existent; realizare biblioteca IT care vine în

sprijinul elevilor și a cadrelor didactice prin accesul mai rapid la informație; cele două corpuri de clădire au fost dotate cu echipamente didactice: table magnetice (24 buc), table interactive (2 buc), sisteme PC (80 buc), imprimanta funcțională (21 buc), imprimanta laser A4 (5 buc), video-proiector (5 buc), laptop (2 buc), ecran proiecție (5 buc), copiator A3 și A4 (1 buc), echipamente pentru rețeaua IT, scanner (2 buc), sistem fonic laborator – pentru cabinetele de limbi străine (2 buc), soft utilizare calculator (61 buc), TV+DVD Player (2 buc), UPS (5 buc). Inventarul școlii a fost de asemenea completat cu mobilier școlar pentru clasele nou construite. Un alt obiectiv specific al proiectului a fost îmbunătățirea accesului persoanelor cu dizabilități în cele două corpuri de clădire prin amenajarea unor rampe speciale de acces. De asemenea, proiectul a presupus și creșterea cu aproximativ 14% a capacității educaționale prin amenajarea a 5 săli de clasă în mansarda corpului B.

- Reabilitarea, modernizarea, dezvoltarea și echiparea infrastructurii educaționale – Școală cu clasele I-VIII „Smaranda Gheorghiu” din Municipiul Târgoviște, județul Dâmbovița. Obiectivele specifice ale acestui proiect au fost: extinderea spațiilor de învățământ existente prin construcția unei săli de sport cu vestiare și a unei săli de clasă în prelungirea corpului existent; reabilitarea și modernizarea corpului de clădire existent; reabilitarea terenului de sport, inclusiv gradenele, precum și pista de atletism existente în curtea școlii; dotarea școlii cu echipamente didactice, mobilier și echipamente IT necesare procesului de învățământ.
- Reabilitarea, modernizarea, dezvoltarea și echiparea infrastructurii educaționale – Grup Școlar Industrial „Nicolae Cioranescu” din Municipiul Târgoviște, județul Dâmbovița. Obiectivele specifice ale acestui proiect au fost: lucrări de modernizare a instalațiilor interioare de utilități (instalații termice, electrice și protecție de trăsnet, instalații sanitare și obiecte sanitare noi, inclusiv amenajarea de cabine speciale pentru persoanele cu dizabilități, instalații voce-date inclusiv rețea internet de mare viteză), a finisajelor (gletuiri și zugrăveli interioare lavabile, tâmplărie cu profile PVC, placaje din faianță în grupurile sanitare, pardoseli din gresie trafic pe zonele de circulație și gresie portelanata în grupurile sanitare, pardoseli din parchet trafic intens pentru zonele calde, zugrăveli structurate), crearea de facilități speciale pentru persoanele cu dizabilități, lucrări de reabilitare a rețelelor exterioare de utilități (rețele electrice, de apă, termice, de canalizare, alimentare cu energie electrică), lucrări de reabilitare termică; construire sala de sport, reabilitare teren de sport;



- Mansardare corp existent Liceul de Arte „Bălașa Doamna” din Municipiul Târgoviște, județul Dâmbovița. Activitățile proiectului au fost: extinderea clădirii liceului prin mansardarea acestuia (extindere pe verticală), inclusiv asigurarea utilităților, dotarea acestor spații cu echipamente didactice și mobilier corespunzătoare, dotarea cu echipamente IT, inclusiv cu soft de specialitate;
- Consolidarea, reabilitarea și modernizarea Grup Școlar „Voievodul Mircea” din Municipiul Târgoviște, județul Dâmbovița. Rezultatele acestui proiect au fost: 18 săli de clasă reabilite, 6 laboratoare dotate și echipate, dotarea cu 4 video proiectoare și ecrane de proiecție, 24 calculatoare, 4 videorecordere, 7 televizoare, 1 imprimantă, 1 instalație de voce-date, 1 instalație de supraveghere, detecție și alarma, 1 instalație detecție efracție, 1 instalație sonorizare; sala de sport reabilitată; teren de sport amenajat;
- Consolidarea, reabilitarea și modernizarea Colegiul Național „Constantin Carabella” (corp A+B) din Municipiul Târgoviște, județul Dâmbovița. Activitățile acestui proiect au fost: lucrări de consolidare, reabilitare și modernizare (închideri exterioare și compartimentări interioare, finisaje interioare și exterioare, acoperiș și învelitoare, instalații electrice) și dotarea cu echipamente IT și echipamente necesare laboratoarelor (laptop, tabla interactivă, proiector, ecran de proiecție, flip chart, imprimanta multifuncțională, tabla magnetică pentru scris cu markerul, stație de calcul, server, scanner, echipament amplificare, trusa lumina și fenomene luminoase, trusa căldură);
- Reabilitarea, modernizarea, dezvoltarea și echiparea infrastructurii educaționale – Colegiul Național „Constantin Cantacuzino” din Municipiul Târgoviște, județul Dâmbovița. Obiectivele proiectului au fost reabilitarea și modernizarea corpurilor de clădire existente (consolidarea structurii de rezistență, modernizarea rețelelor de utilități, lucrări de extindere pe verticală a spațiilor de învățământ prin mansardare, lucrări de reabilitare termică, extinderea spațiilor de învățământ prin construirea unui corp nou, dotarea colegiului cu echipamente didactice, mobilier și echipamente IT necesare procesului de învățământ;
- Consolidare, reabilitare, extindere și modernizare Școală cu clasele I-VIII „Coresi” din Municipiul Târgoviște, județul Dâmbovița. Obiectivele proiectului au fost reabilitarea și modernizarea clădirii școlii, extinderea clădirii existente, reabilitarea și modernizarea sălii de sport, extinderea clădirii sălii de sport, reabilitarea terenului de

sport, dotarea școlii cu echipamente didactice și echipamente IT necesare procesului de învățământ;

- Reabilitarea, modernizarea, dezvoltarea și echiparea infrastructurii educaționale – Liceul Teoretic „Petru Cercel” din Municipiul Târgoviște, județul Dâmbovița. Obiectivele proiectului au fost reabilitarea și modernizarea corpului de clădire existent (lucrări de compartimentare a spațiilor existente, modernizarea rețelelor de utilități, a finisajelor interioare și exterioare, schimbarea tâmplăriei, crearea de facilități speciale pentru persoane cu dizabilități, modernizare grupuri sanitare, lucrări de reabilitare termică, reabilitarea terenului de sport (suprafața de joc dotată cu coșuri mobile de baschet, gradene, instalație nocturnă, împrejmuire), extinderea spațiilor de învățământ prin construirea unui corp nou (sala de sport cu vestiare și anexele corespunzătoare, biblioteca școlară cu sala de lectură, depozit carte și vestibul și două săli de clasă), precum și dotarea liceului cu echipamente didactice, mobilier și echipamente IT necesare procesului de învățământ.

În restul unităților de învățământ din Municipiul Târgoviște, baza materială este funcțională, însă în general învechită, în special laboratoarele și atelierelor școlare, care în prezent sunt depășite moral și fizic. Multe laboratoare și ateliere existente în aceste unități de învățământ sunt improprii prin capacitatea mică, spațiul nu poate asigura o activitate eficientă, fiind sub standardele de referință privind gradul de ocupare al unei săli de curs recomandate de Agenția Romană de Asigurare a Calității în Învățământul Preuniversitar. Sunt necesare măsuri de modernizare și reabilitare a sălilor de clase, a atelierelor școlare și de construire și amenajare de laboratoare școlare, dotate corespunzător.

Tabel 13. Evoluția bazei materiale în unitățile de învățământ din Municipiul Târgoviște în intervalul 2007-2015

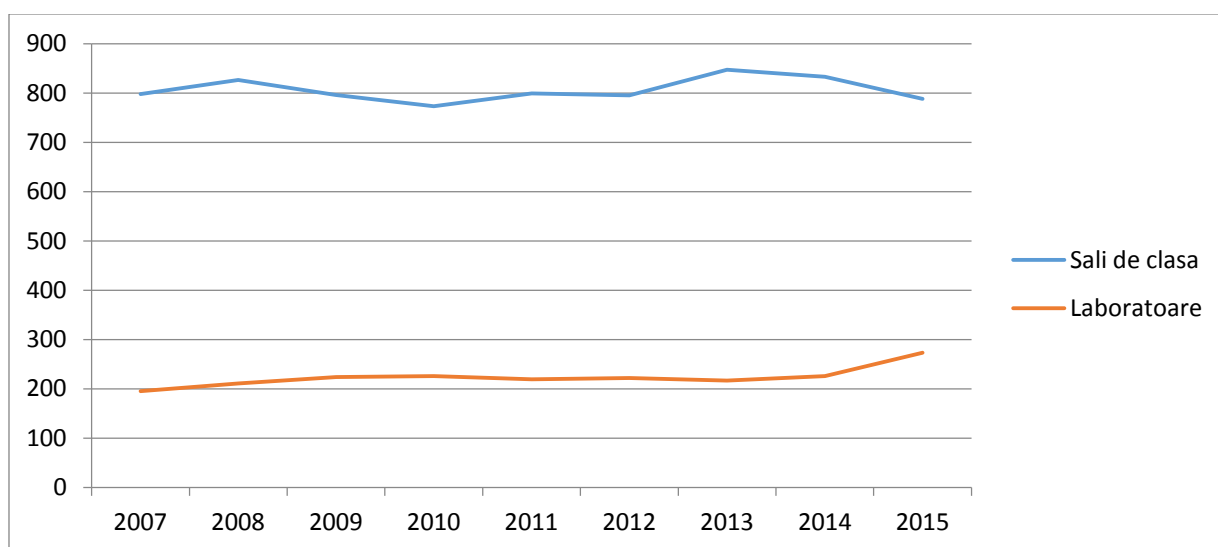
Infrastructură învățământ	2007	2008	2009	2010	2011	2012	2013	2014	2015
Sali de clasa	798	826	796	773	799	795	847	833	788
Laboratoare	195	211	224	226	219	222	217	226	273
Sali de gimnastica	29	28	28	26	26	26	26	25	21
Ateliere școlare	82	82	78	78	84	89	77	67	63
Terenuri de sport	31	33	25	21	27	27	26	28	29
Nr de pc-uri	1833	2450	2653	2626	2801	2894	2862	3125	3232

Sursă: INS Tempo

Astfel, în ceea ce privește evoluția bazei materiale a unităților de învățământ din Municipiul Târgoviște în perioada 2007-2015, observăm următoarele aspecte:

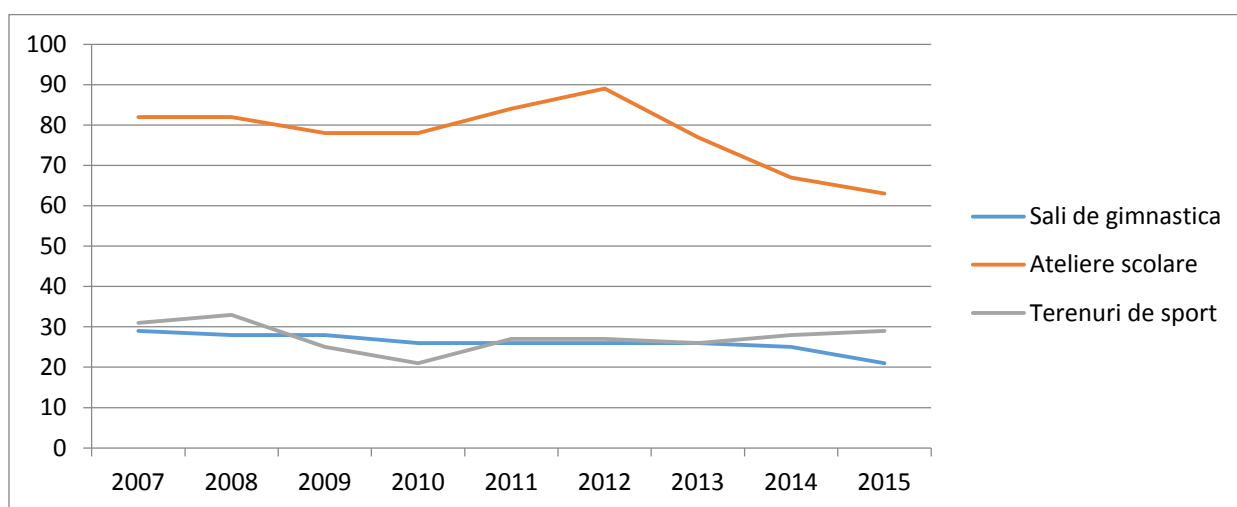
- scăderea cu 1,25% a numărului de săli de clasă;
- creșterea cu 40,00% a numărului de laboratoare;
- scăderea cu 27,59% a numărului de săli de gimnastică;
- scăderea cu 23,17% a numărului de ateliere școlare;
- scăderea cu 6,45% a numărului de terenuri de sport;
- creșterea cu 76,32% a numărului de PC-uri.

Figura 13. Evoluția numărului de săli de clasă și laboratoare școlare în intervalul 2007-2015



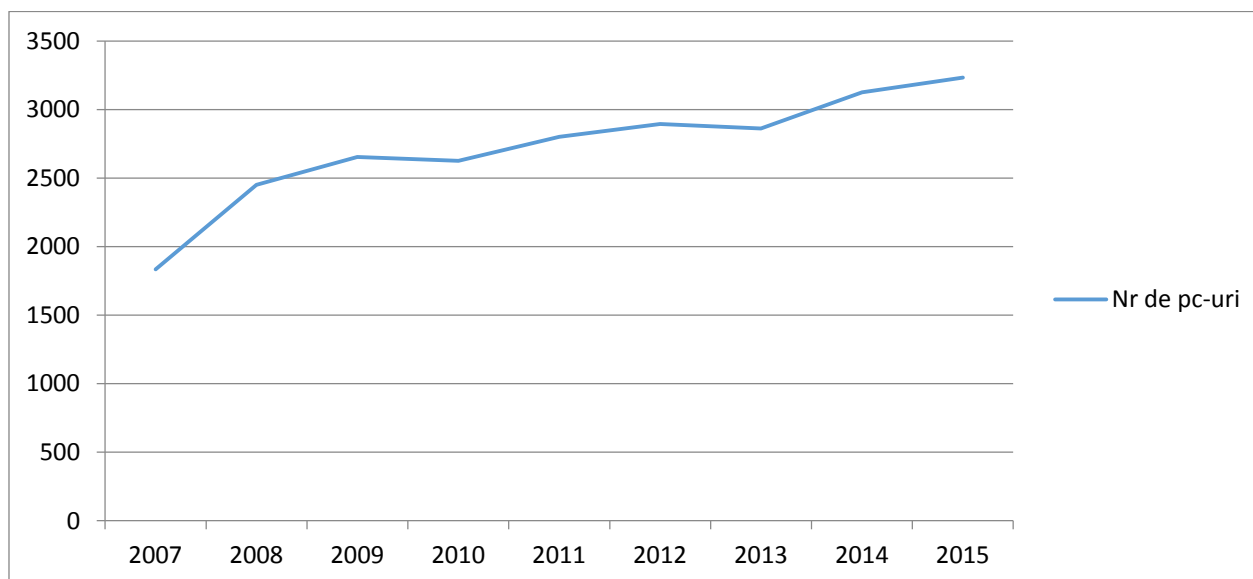
Sursă: INS Tempo;

Figura 14. Evoluția numărului de săli de gimnastica, ateliere școlare și terenuri de sport în intervalul 2007-2015



Sursă: INS Tempo;

Figura 15. Evoluția numărului de PC-uri în intervalul 2007-2015



Sursă: INS Tempo;

În condițiile conștientizării importanței dotării cu echipamente și tehnică modernă, care să permită integrarea tinerilor pe piața muncii sau accesul elevilor la nivelurile superioare de învățământ fără eforturi, precum și a importanței confortului la clasă, laborator, etc, se poate afirma că în cadrul unităților de învățământ, dotarea existentă este insuficientă și/sau uzată moral, iar clădirile au nevoie de reabilitări, extinderi și/sau anvelopări.

### 1.5.2 Populația școlară

Conform datelor furnizate de Inspectoratul Școlar Județean Dâmbovița, la nivelul anului școlar 2014-2015, în învățământul preuniversitar au fost înscriși un număr de 18.918 elevi. Referitor la evoluția populației școlare, se poate observa că tendința este una de scădere: în anul școlar 2014-2015 se observă o scădere cu 0,81% față de anul școlar 2013-2014.

Din numărul total de elevi aflați în evidența Inspectoratului Școlar Județean Dâmbovița, la nivelul anului școlar 2014-2015, 10.992 elevi aveau domiciliul în Municipiul Târgoviște, ceea ce reprezintă un procent de 58,10%. Restul elevilor (41,90%) proveneau din localitățile din apropierea municipiului și din restul județului.

Astfel, la nivelul anilor școlari 2014-2015 și 2013-2014, populația școlară din Municipiul Târgoviște are următoarea structură:

Tabel 14. Numărul de elevi pe cicluri de învățământ în anii școlari 2013-2014 și 2014-2015

Ciclu de învățământ	Număr total elevi 2013-2014	Număr total elevi cu domiciliul în Târgoviște 2013-2014	Număr total elevi 2014-2015	Număr total elevi cu domiciliul în Târgoviște 2014-2015
Preșcolar	2447	2073	2466	2072
Primar și gimnazial	5952	5008	6060	5025
Liceal	10674	4117	10392	3895
<b>TOTAL</b>	19073	11198	18918	10992

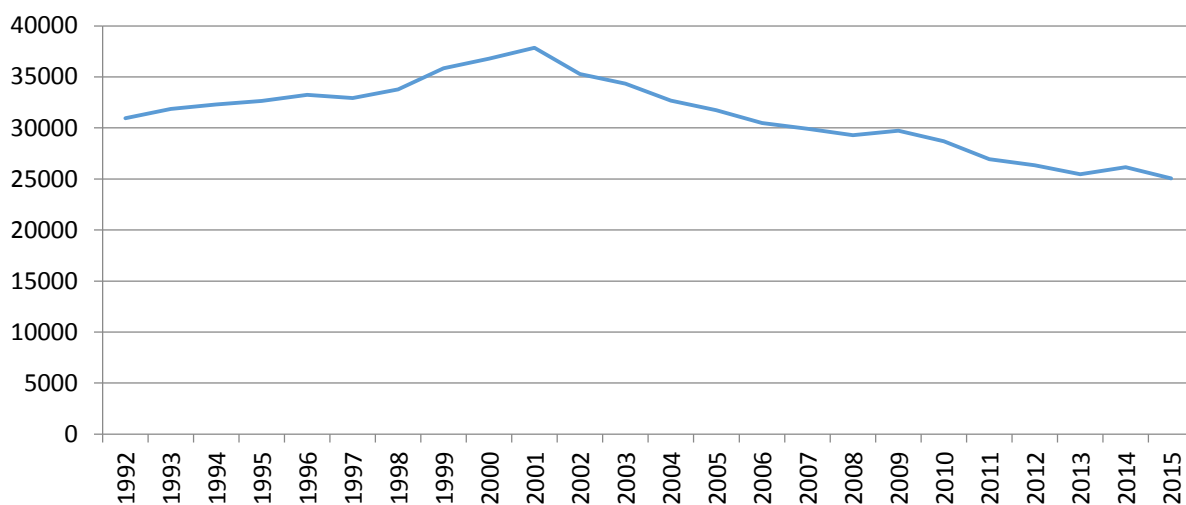
Sursă: Inspectoratul Școlar Județean Dâmbovița

În ceea ce privește învățământul universitar, conform datelor furnizate de către Universitatea Valahia Târgoviște, la nivelul anului 2014 au fost înmatriculați 6515 studenți.

De asemenea, conform datelor furnizate de Institutul Național de Statistică, la nivelul anului 2015, populația școlară din Municipiul Târgoviște este de 25.051 elevi și studenți. Se observă că în perioada 1992–2015 tendința este una de scădere. Populația școlară a Municipiului Târgoviște a scăzut cu 19,05% față de anul 1992 (30.948 elevi în 1992), cu 31,91% față de anul 2000 (36.794 elevi în 2000) și cu 16,22% față de anul 2007 (29.904 elevi în 2007).

Astfel, corelat cu scăderea populației cu vârste între 7-25 ani, se înregistrează și o scădere semnificativă a elevilor și studenților înscriși în unități de învățământ.

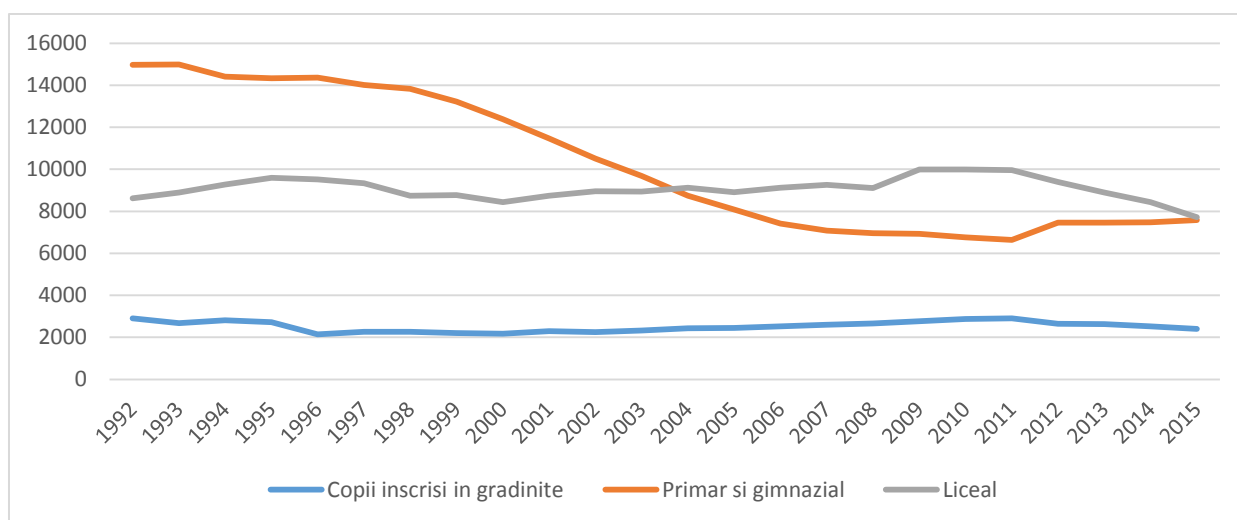
Figura 16. Evoluția populației școlare din Municipiul Târgoviște în intervalul 1992-2015



Sursă: INS Tempo

De asemenea, conform datelor puse la dispoziție de Institutul Național de Statistică, din analiza populației școlare pe cicluri de învățământ între anii 1992-2015, observăm următoarele: ponderea preșcolarilor și a liceenilor este relativ constantă de-a lungul întregului interval, variația cea mai mare înregistrându-se în rândul elevilor înscriși în învățământul gimnazial. Ponderea acestora a scăzut cu 49,36% față de anul 1992 (de la 14.976 elevi în 1992 la 7.584 elevi în 2015) și cu 38,74% față de anul 2000 (de la 12.380 elevi în 2000 la 7.584 elevi în 2015).

Figura 17. Evoluția numărului de elevi și studenți înscriși în unitățile școlare din Târgoviște în intervalul 1992-2015



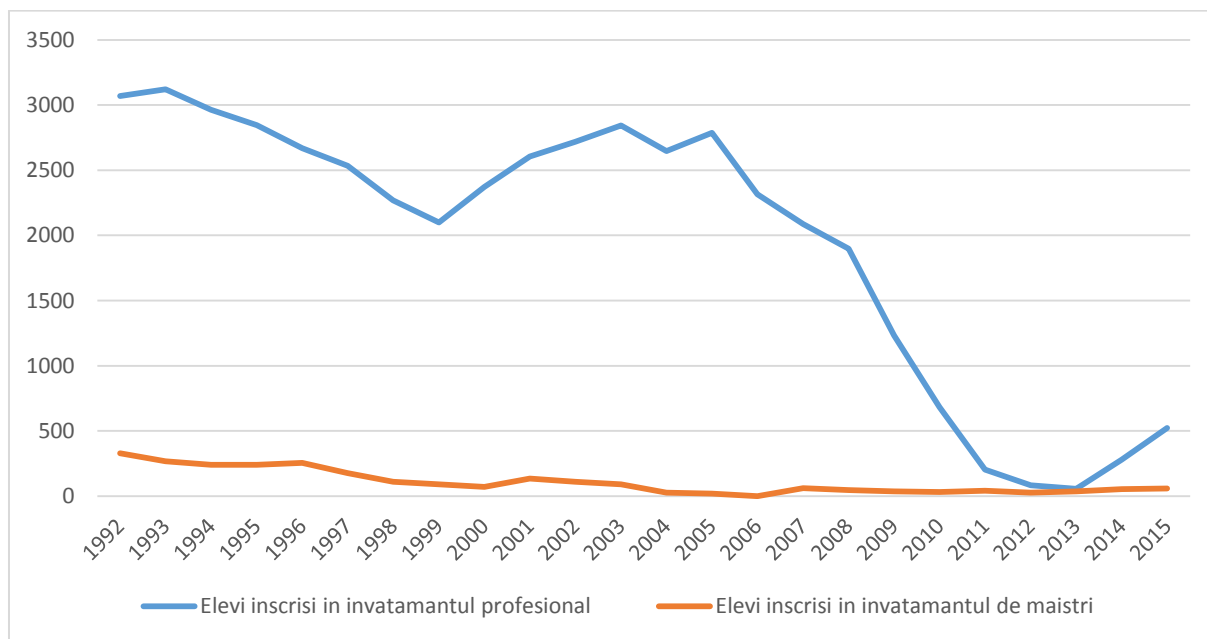
Sursă: INS, Tempo,

<http://statistici.insse.ro/shop/index.jsp?page=tempo2&lang=ro&context=25;>

În ceea ce privește analiza numărului de elevi înscriși în unitățile școlare cu profil profesional din Târgoviște, observăm următoarele:

- Ponderea elevilor înscriși în învățământul profesional a scăzut cu 82,96% față de anul 1992 (3069 elevi în 1992 față de 523 elevi în anul 2015), cu 77,96% față de anul 2000 (2.373 elevi în anul 2000) și cu 74,95% față de anul 2007 (2088 elevi în anul 2007). Minimul a fost atins în anii 2012 (83 elevi) și 2013 (56 elevi);
- Ponderea elevilor înscriși în învățământul de maiștri a scăzut cu 82,62% față de anul 1992 (328 elevi în 1992 față de 57 elevi în anul 2015), cu 19,71% față de anul 2000 (71 elevi în anul 2000) și cu 5% față de anul 2007 (60 elevi în anul 2007). Minimul a fost atins în anii 2005 (18 elevi) și 2012 (25 elevi).

Figura 18. Numărul de elevi și studenți înscriși în unitățile școlare cu profil profesional din Târgoviște în intervalul 1992-2015



Sursă: INS, Tempo,

<http://statistici.insse.ro/shop/index.jsp?page=tempo2&lang=ro&context=25;>

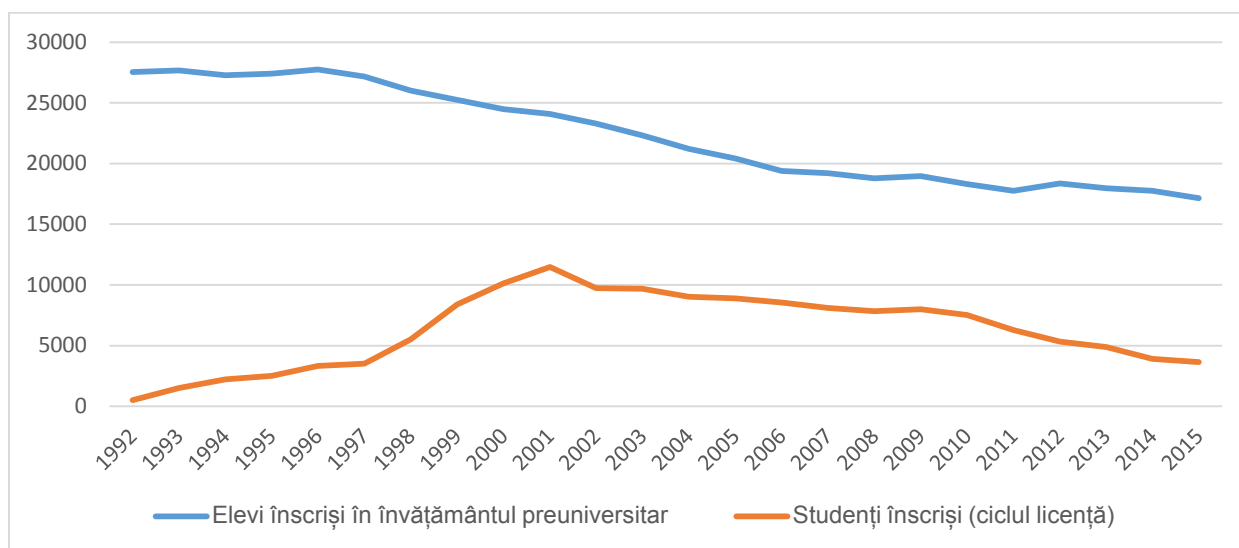
În Municipiului Târgoviște există și o formă de învățământ de tip dual (activitate de învățământ combinat cu o formă de practică pe bază de convenție între agenții economici și unitățile școlare) în cadrul Liceului "Voievodul Mircea" în domeniul de calificare „Operator sonde/Operator la extracția, tratarea, transportul și distribuția gazelor”. În acest caz, agentul economic este implicat în selecția elevilor și acordă un număr total de burse suplimentare pentru elevii din anul I.

Condiții stabilite de agentul economic pentru beneficiarii de burse sunt următoarele:

- Să aibă statutul de elev la cursurile de zi;
- Să urmeze programul de pregătire al unității de învățământ pe toată perioada de acordare a bursei;
- Se obligă să efectueze stagiile de pregătire practică la OMV Petrom;
- Să aibă prezența la cursuri de cel puțin 95%;
- Să nu aibă sancțiuni disciplinare;
- Să obțină la evaluările teoretice și practice cel puțin media generală 6 pe primul semestru pentru a obține o bursă de 500 lei și cel puțin media generală 7 pentru o bursă de 700 lei.

În ceea ce privește **învățământul universitar ciclul licență**, conform datelor INS, în intervalul 1992-2015 se observă o creștere a ponderii studenților până în anul 2001, an în care a fost înregistrat un număr maxim de 11.467 studenți, urmată de o scădere graduală și constantă până în prezent. La nivelul anului 2015, numărul studenților înscriși a fost de 3.635, cu 64,16% mai puțin decât în anul 2000 și cu 55,13% față de anul 2007.

Figura 19. Numărul de elevi și studenți înscriși în unitățile școlare din Târgoviște în intervalul 1992-2014



Sursă: INS, Tempo,  
<http://statistici.insse.ro/shop/index.jsp?page=tempo2&lang=ro&context=25>;

În ceea ce privește **numărul total al absolvenților**, se poate observa că a scăzut cu 6,77% în 2014 față de 2010. Astfel, în intervalul 2010-2014, numărul absolvenților din învățământul primar și gimnazial a scăzut cu 17,46%, al celor din învățământul liceal este

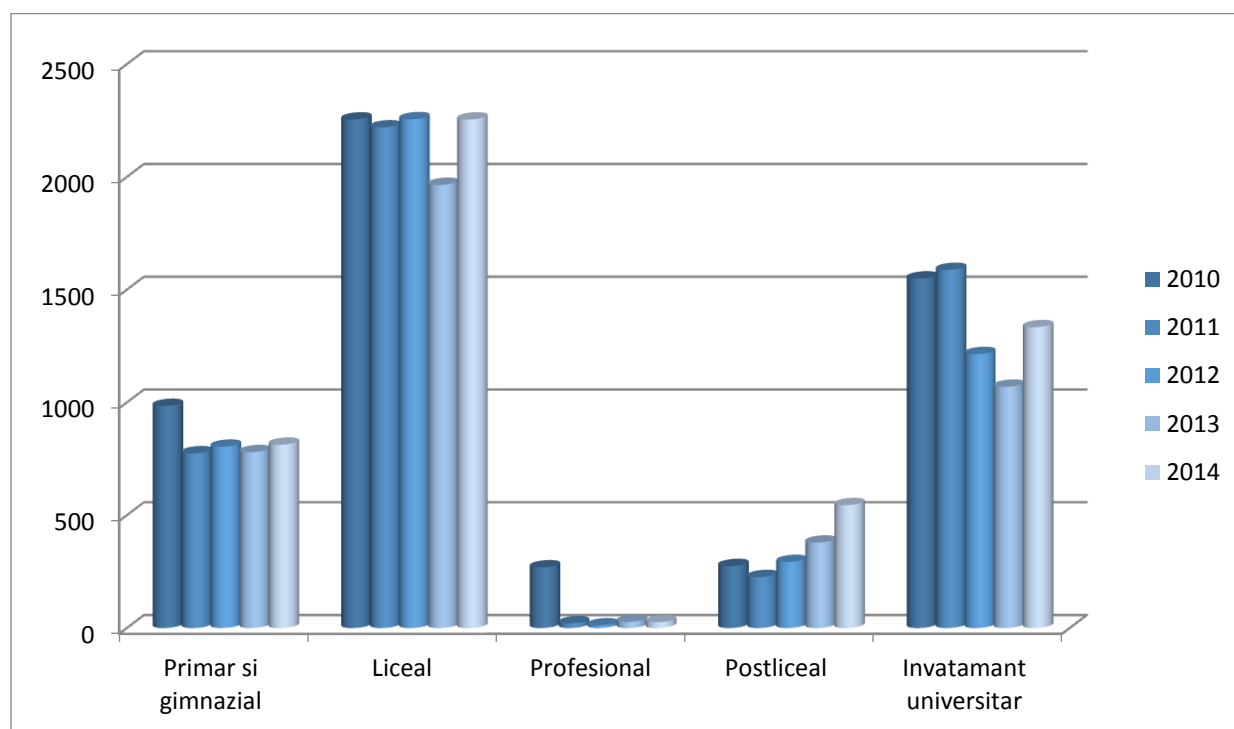


constant, al celor din învățământul superior a scăzut cu 13,94% și al celor din învățământul profesional a scăzut cu 90,33%. Doar în rândul absolvenților de școli postliceale se observă o creștere de 98,18%.

Tabel 15. Numărul absolvenților din Municipiul Târgoviște, pe niveluri de educație, în intervalul 2010-2014

Niveluri de instruire	2010	2011	2012	2013	2014
<b>Primar si gimnazial</b>	985	775	804	780	813
<b>Liceal</b>	2255	2220	2256	1965	2255
<b>Profesional</b>	269	21	12	28	26
<b>Postliceal</b>	275	226	293	379	545
<b>Invatamant universitar</b>	1550	1588	1215	1070	1334
<b>Absolventi</b>	<b>5334</b>	<b>4830</b>	<b>4580</b>	<b>4222</b>	4973

Figura 20. Numărul absolvenților din Municipiul Târgoviște, pe niveluri de educație, în intervalul 2010-2014



Sursă: INS, Tempo,  
<http://statistici.insse.ro/shop/index.jsp?page=tempo2&lang=ro&context=25>;

Analiza gradului de promovabilitate a elevilor la finalizarea gimnaziului și la bacalaureat indică o scădere importantă în ultimii ani, urmând situația de la nivel de țară. Aceste rezultate se înscriu în situația generală la nivel național, cu rezultate sub mediile europene în învățământul obligatoriu, cu o rată ridicată de nefrecventare a învățământului obligatoriu și o rată ridicată de abandon școlar timpuriu, în special în rândul categoriilor vulnerabile, o participare scăzută la învățământul terțiar și la învățarea pe tot parcursul vieții.

Rata abandonului școlar se menține la cote scăzute pentru învățământul primar și gimnazial (sub 2%, mai puțin decât media regională și națională), dar atinge cote mai ridicate în învățământul profesional și postliceal (9,8%, peste mediile națională și regională), motivele fiind complexe: lipsa resurselor financiare, plecarea părinților în străinătate, insuficienta consiliere oferită în școală, lipsa unui model educațional în familie, etc. Rate mai ridicate ale abandonului școlar se înregistrează în rândul comunității române, în pofida încercărilor de a furniza servicii de tip After-School pentru aceștia.

În ceea ce privește **învățământul universitar**, Municipiul Târgoviște este un important centru universitar. **Universitatea Valahia din Târgoviște** este o instituție de învățământ superior, de stat autorizată și acreditată potrivit legii care implementează sistemul european de educație licență-master-doctorat. În cadrul universității funcționează 10 facultăți cu următoarele specializări:

### **1. Facultatea de Științe Economice**

#### **▪ Programe de studii universitare de licență:**

- Contabilitate și Informatică de Gestiuine
- Management
- Marketing
- Finanțe și bănci
- Economia comerțului, turismului și serviciilor

#### **▪ Programe de studii universitare de masterat**

- Auditul entităților publice și private
- Contabilitate
- Managementul organizațiilor de turism și servicii
- Managementul organizației
- Managementul informațiilor
- Managementul biodiversității
- Management financiar-bancar

- Marketing
- Gestiunea întreprinderii (lb. Franceză)

▪ **Programe de studii universitare de doctorat**

- Contabilitate
- Management

**2. Facultatea de Drept și Științe Administrative**

▪ **Programe de studii universitare de licență:**

- Drept
- Administrație publică

▪ **Programe de studii universitare de masterat**

- Dreptul Afacerilor
- Administrație publică europeană

**3. Facultatea de Inginerie Electrică, Electronică și Tehnologia Informației**

▪ **Programe de studii universitare de licență:**

- Automatică și Informatica Aplicată
- Electronică Aplicată
- Tehnologii și Sisteme de Telecomunicații
- Electrotehnică
- Energetică Industrială

▪ **Programe de studii universitare de masterat**

- Sisteme Avansate de Telecomunicații, Prelucrarea și Transmisia Informației
- Automatică Avansată, Productică și Informatică Industrială
- Auditul Sistemelor Energetice
- Sisteme și Echipamente Moderne în Producerea și Utilizarea Energiei
- Comanda Avansată a Sistemelor Complexe (cu predare în limba franceză)

▪ **Programe de studii universitare de doctorat**

- Inginerie Electrică

**4. Facultatea de Teologie Ortodoxă și Științele Educației**

▪ **Programe de studii universitare de licență:**

- Teologie Ortodoxă Pastorală
- Pedagogia învățământului primar și preșcolar

▪ **Programe de studii universitare de masterat**

- Doctrină, Știința, Misiune

- Doctrina socială și ecumenică a Bisericii în contemporaneitate
- Strategii didactice de comunicare și învățare

## **5. Facultatea de Științe și Arte**

### **▪ Programe de studii universitare de licență:**

- Matematică - Informatică
- Fizică
- Chimie
- Pedagogie muzicală

### **▪ Programe de studii universitare de masterat**

- Matematică didactică
- Fizică aplicată
- Metode fizico – chimice de analiză pentru controlul calității vieții și mediului
- Educație muzicală

## **6. Facultatea de Științe Politice, Litere și Comunicare**

### **▪ Programe de studii universitare de licență:**

- Limba și literatura română/Limba și literatura engleză/franceză
- Jurnalism
- Științe Politice

### **▪ Programe de studii universitare de masterat**

- Jurnalism și studii culturale europene
- Multilingvism și interculturalitate în context european

## **7. Facultatea de Ingineria Mediului și Știința Alimentelor**

### **▪ Programe de studii universitare de licență:**

- Ingineria și Protecția Mediului în Agricultură
- Tehnologia Prelucrării Produselor Agricole
- Controlul și Securitatea Produselor Alimentare
- Montanologie

### **▪ Programe de studii universitare de masterat**

- Sisteme de Control și Evaluare a Calității Mediului
- Controlul și Expertiza Alimentelor

## **8. Facultatea de Ingineria Materialelor și Mecanică**

### **▪ Programe de studii universitare de licență:**

- Știința Materialelor
- Echipamente pentru procese industriale
- **Programe de studii universitare de masterat**
  - Materiale avansate
  - Echipamente și instalații pentru industria materialelor de construcții
- **Programe de studii universitare de doctorat**
  - Ingineria Materialelor
  - Inginerie Mecanică

## 9. Facultatea de Științe Umaniste

- **Programe de studii universitare de licență:**
  - Istorie
  - Geografie
  - Geografia turismului
  - Educație fizică și sportivă
  - Kinetoterapie și motricitate specială
- **Programe de studii universitare de masterat**
  - Educație fizică, turism și timp liber
  - Unitatea istoriei europene
  - Studii cu privire la regiunea Europei Central-răsăritene (în limba engleză)
  - Fenomene geografice de risc și calitatea mediului
- **Programe de studii universitare de doctorat**
  - Istorie

## 10. Facultatea de Științe și Inginerie Alexandria

- **Programe de studii universitare de licență:**
  - Economia comerțului, turismului și serviciilor
  - Administrație publică
  - Agricultură

Referitor la numărul de studenți, conform datelor furnizate de Universitatea Valahia la nivelul anului 2016-2017, în cadrul Universității Valahia au fost înmatriculați 5.029 studenți.

În ceea ce privește numărul de absolvenți, conform datelor furnizate de Universitatea Valahia, în intervalul 2010 – 2013 numărul absolvenților a fluctuat, înregistrând însă în anul 2013 o scădere cu 19,48% fata de anul 2010.

Tabel 16. Numărul de absolvenți ai Universității Valahia în intervalul 2010-2013

Anul	Numarul de absolventi
<b>2010</b>	2.346
<b>2011</b>	2.619
<b>2012</b>	2.533
<b>2013</b>	1.889

Sursa: Universitatea Valahia Târgoviște;

Referitor la Campusul Universității Valahia, la nivelul anului 2016 situația se prezintă astfel: acesta găzduiește două clădiri destinate facultăților, Institutul de Cercetare Științifică și Tehnologică Multidisciplinară, precum și trei din cele șase cămine studentești.

În anul 2015, au fost modernizate și inaugurate clădirile ce găzduiesc Facultatea de Inginerie Electrică, Electronică și Tehnologia Informației, Facultatea de Ingineria Mediului și Știința Alimentelor și Facultatea de Ingineria Materialelor și Mecanică. Spațiile de învățământ cuprind 5 amfiteatre, 40 săli de curs, seminar și alte activități didactice, 50 de laboratoare și o bibliotecă.

De asemenea, în anul 2016 a fost modernizată și inaugurată clădirea ce găzduiește Facultatea de Științe Economice, Facultatea de Drept și Științe Administrative și Facultatea de Științe Politice, Litere și Comunicare. Spațiile de învățământ cuprind 2 amfiteatre, 18 săli de curs, seminar și alte activități didactice, 7 laboratoare, un depozit de carte și o bibliotecă.

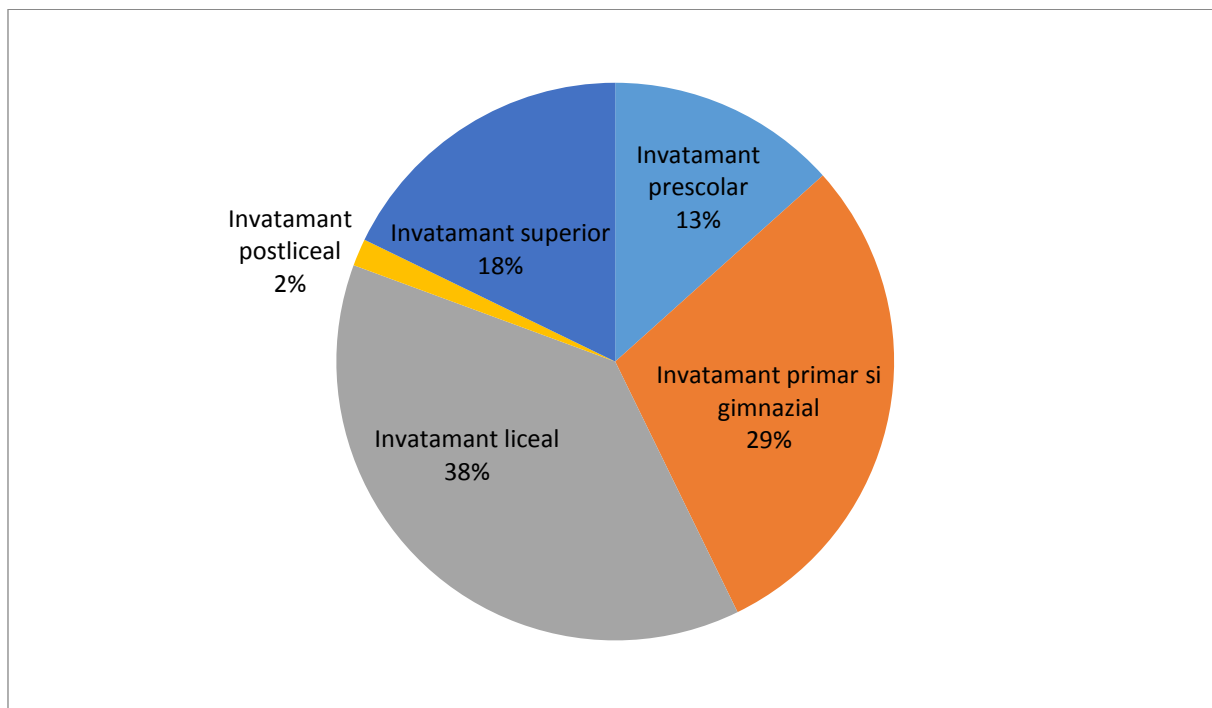
*Institutul de Cercetare Științifică și Tehnologică Multidisciplinară* are în componență 15 centre de cercetare în care își desfășoară activitatea peste 200 de cadre didactice, 21 de cercetători, precum și doctoranzii universității. Activitatea Institutului este concretizată prin implementarea a 50 de proiecte internaționale și 400 de proiecte naționale în domeniile fundamentale ale cercetării.

La 31.12.2016, Universitatea Valahia dispune de 6 cămine studentești, 3 din ele situate în Campusul Universitar (confort de 3 stele), iar celelalte 3 situate în apropierea facultății, asigurând un număr total de 1,423 de locuri de cazare. Camerele sunt dotate cu baie proprie, frigider, internet gratuit, iar mobilierul acestora este complet recondiționat. Fiecare palier al căminelor studentești are o bucătărie complet utilată și apă curentă, precum și spălătorie și spațiu de socializare.

### 1.5.3 Personalul didactic

Conform datelor furnizate de Institutul Național de Statistică, la nivelul anului 2015, personalul didactic din unitățile de învățământ din Municipiul Târgoviște însuma un număr de 1.646 cadre didactice. Structura personalului didactic este prezentată mai jos:

Figura 21. Încadrarea personalului didactic la nivelul anului 2015



Sursă: INS, Tempo,

<http://statistici.insse.ro/shop/index.jsp?page=tempo2&lang=ro&context=25>;

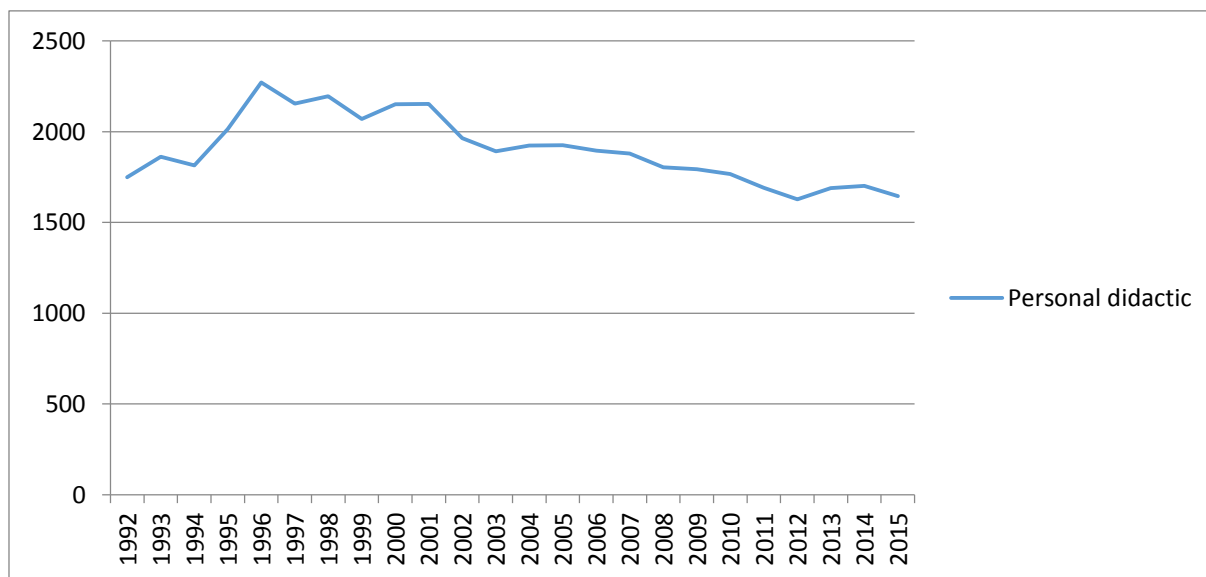
Tabel 17. Încadrarea personalului didactic la nivelul anului 2015

Cadru didactic	Număr
Învățământ preșcolar	220
Învățământ primar si gimnazial	484
Învățământ liceal	623
Învățământ postliceal	26
Învățământ superior	293
<b>Total</b>	<b>1.646</b>

Sursă: INS, Tempo Online;

Analizând perioada 2000-2015, se poate observa că numărul acestora a scăzut cu 23,51% față de anul 2000 (2.152 cadre didactice în 2000 față de 1.702 cadre didactice în anul 2014) și cu 6,85% față de anul 2010 (1.767 cadre didactice în 2010).

Figura 22. Evoluția personalului didactic în perioada 1992-2015 (număr cadre didactice)

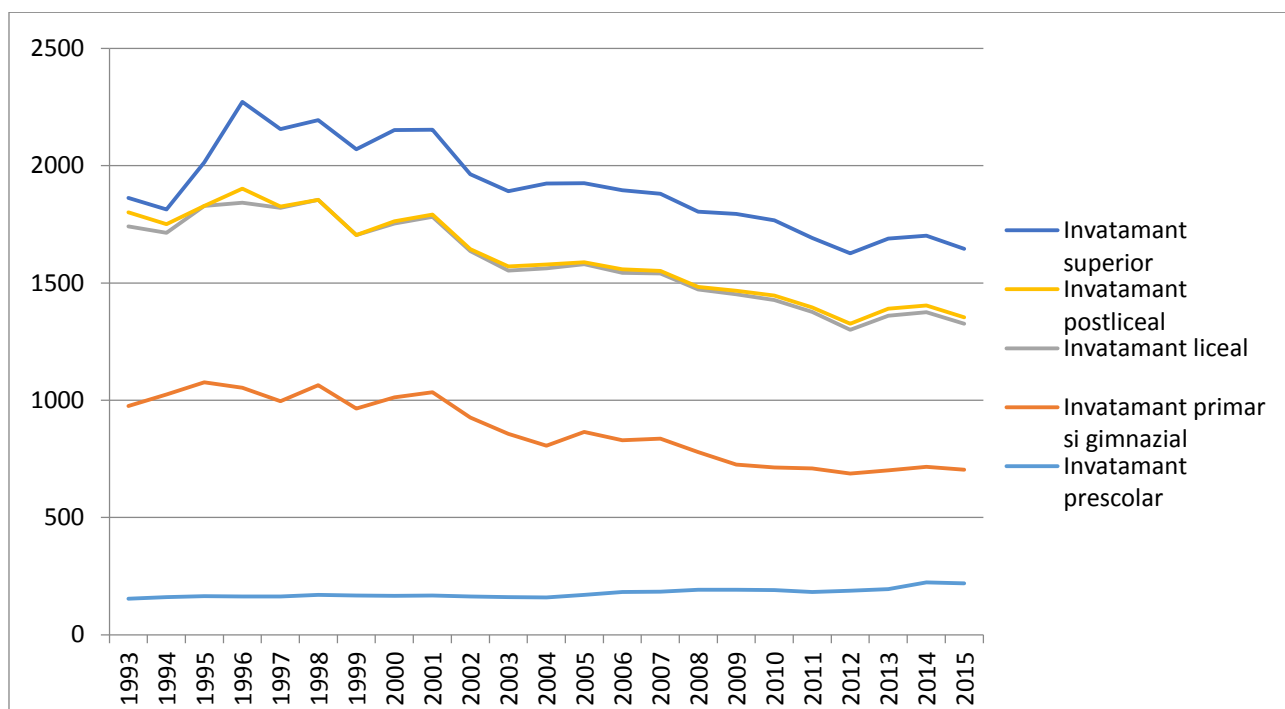


Sursă: INS, Tempo,  
<http://statistici.INSSE.ro/shop/index.jsp?page=tempo2&lang=ro&context=25;>

Astfel, analizând perioada 2000-2015, se poate observa că la nivelul anului 2015, au fost înregistrate creșteri ale numărului de educatori (cu 32,53 % față de anul 2000, cu 15,18% față de anul 2010) și ale cadrelor didactice din școlile postliceale (cu 160% față de anul 2000 și cu 44,44% față de anul 2010). În schimb, au fost înregistrate scăderi de cadre didactice din învățământul primar și gimnazial (cu 42,79% față de anul 2000, cu 7,28% față de anul 2010), al profesorilor din învățământul liceal (cu 15,92% față de anul 2000, cu 12,87% față de anul 2010). Referitor la cadrele didactice din învățământul superior, se observă o scădere cu 24,68% față de anul 2000, cu 8,72% față de anul 2010.



Figura 23. Personalul didactic pe niveluri de educație în intervalul 1992-2014



Sursă: INS, Tempo,  
<http://statistici.insse.ro/shop/index.jsp?page=tempo2&lang=ro&context=25;>

Tabel 18. Raportul număr elevi per cadre didactice pe fiecare ciclu de învățământ la nivelul anului 2015

Nivel	Cadre didactice	Elevi	Nr. elevi/ nr. cadre didactice
Invatamant prescolar	220	2819	12,81
Invatamant primar	219	4088	18,67
Invatamant gimnazial	265	3496	13,19
Invatamant liceal	623	7723	12,40
Invatamant profesional si postliceal	26	1845	70,96
Invatamant superior	293	5080	17,34
TOTAL	1.646	25.051	15,22

Sursă: INS, Tempo,  
<http://statistici.insse.ro/shop/index.jsp?page=tempo2&lang=ro&context=25;>

La nivelul Municipiului Târgoviște, în anul 2015, un profesor predă în medie pentru 15,22 elevi, peste media județeană (14,46) și la un nivel apropiat de media regională (15,55) și media națională (15,34).

Declinul învățământului profesional și tehnic din ultimii ani, pe fondul transformării școlilor de arte și meserii în licee care oferă preponderent pregătire teoretică a făcut ca agenții economici din municipiu să se confrunte cu un deficit semnificativ de forță de muncă calificată, situație agravată și de migrația externă a forței de muncă.

### **Probleme și nevoi de dezvoltare identificate:**

- Multe unități de învățământ din municipiu, atât la nivel de învățământ preșcolar, gimnazial și liceal, cât și la nivelul învățământului universitar, necesită lucrări de reabilitare, modernizare, extindere și echipare, astfel încât să corespundă nevoilor unui proces educațional modern și de calitate;
- Reabilitarea și modernizarea instalațiilor spațiilor de cazare din cadrul unităților de învățământ;
- La nivelul Municipiului Târgoviște există un deficit de săli de sport și terenuri de sport școlare, fiind necesară construcția unor astfel de săli, dotate cu vestiare și unor terenuri multifuncționale;
- Învățământul profesional se afla într-un declin accentuat. Se identifica necesitatea dezvoltării infrastructurii învățământului vocațional și de formare profesională;
- Numărul persoanelor care întâmpină dificultăți în găsirea unui loc de muncă (persoane de etnie romă, tineri, femei, persoane de peste 45 de ani, persoane cu dizabilități) este ridicat, fiind necesară derularea de noi programe de formare profesională continuă, în parteneriat cu furnizorii publici și privați de formare. În acest sens, a fost identificată necesitatea înființării unor centre de formare profesională în domenii diverse (turism, agricultura, servicii, marketing, IT, întreținere patrimoniu cultural și istoric etc);
- Rata abandonului școlar se menține la cote scăzute pentru învățământul primar și gimnazial, dar atinge cote mai ridicate în învățământul profesional și postliceal. Se impune realizarea de proiecte în vederea prevenirii abandonului școlar;
- Nivelul activităților de cercetare și dezvoltare se menține la un nivel extrem de scăzut. Se impune impulsivarea acestor activități prin crearea infrastructurii necesare (ex: centru de cercetare pentru agricultură durabilă și controlul calității alimentelor).

## 1.6 Sănătate

### 1.6.1 Infrastructura sanitară

Conform datelor furnizate de Direcția de Sănătate Publică Dâmbovița, la nivelul anului 2016, în Municipiul Târgoviște funcționează următoarele unități sanitare:

- Spitale: 1 (Spitalul Județean de Urgență Târgoviște);
- Cabinete medicale individuale (CMI) medicina de familie: 41;
- Cabinete medicale individuale (CMI) medicina dentară: 56;
- SRL-uri medicina dentară: 29;
- Cabinete medicale individuale de specialitate: 50;
- SRL cu obiect de activitate asistenta medicală ambulatorie: 26;
- Cabinete medicale școlare medicină generală: 7, inclusiv cabinetul studentesc.
- Cabinete medicale școlare medicina dentară: 9;
- Centru de Transfuzie Sanguină (CTS): 1

În ceea ce privește evoluția infrastructurii de sanătate în intervalul 2007-2015, conform datelor furnizate de Institutul Național de Statistica, situația este prezentată în tabelul de mai jos.

Tabel 19. Evoluția infrastructurii de sănătate în Municipiul Târgoviște între anii 2007-2015

Categoriile de unități sanitare	2007	2008	2009	2010	2011	2012	2013	2014	2015
Spitale	2	2	2	1	1	1	1	1	1
Ambulatorii de specialitate				1		1	1	1	1
Ambulatorii integrate spitalului	2	2	2	3	1	1	1	1	1
Policlinici	12	14	11	11	-	-	-	-	-
Dispensare medicale	1	1	1	1	1	1	1	1	1
Centre de sănătate mintala					1	1	1	1	1
Centre medicale de specialitate				1	11	10	11	13	13
Cabinete medicale de	10	11	9	10	10	13	13	12	12

medicina generala									
Cabinete medicale școlare	5	5	5	7	8	13	13	13	13
Cabinete medicale studențești	1	1	1	1	1	1	1	1	1
Cabinete medicale de familie	42	45	49	37	41	40	41	41	42
Societate medicală civilă					1	1	1	1	1
Cabinete stomatologice	90	98	100	101	95	101	104	103	98
Societate stomatologica civilă medicală	-	-	-	-	1	2	3	3	3
Cabinete medicale de specialitate	113	126	144	68	78	81	87	66	64
Societate civilă medicală de specialitate	-	-	-	-	5	6	5	5	5
Farmacii	46	44	40	47	53	54	57	56	54
Puncte farmaceutice	7	9	9	-	-	-	-	-	-
Depozite farmaceutice	-	-	2	-	-	-	-	-	-
Laboratoare medicale	24	30	38	40	41	52	36	51	48
Laboratoare de tehnică dentară	26	24	23	28	31	25	31	31	31
Centre de transfuzie	1	1	1	1	1	1	1	1	1
Alte tipuri de cabinete medicale	10	15	17	26	27	28	29	22	20

Sursă: INS, Tempo;

În ceea ce privește numărul serviciilor medicale acordate la nivelul județului Dâmbovița în perioada 01.01.2016 – 30.06.2016, situația este prezentată în tabelul de mai jos.

Tabel 20. Numarul serviciilor medicale acordate la nivelul județului Dâmbovița în perioada 01.01.2016 – 30.06.2016

Nr. crt.	Denumire asistență medicală	Servicii medicale acordate/nr. asigurați	Nr. servicii medicale/asigurați
1.	Asistență medicală primară	Servicii medicale acordate	1.238.064
2.	Asistență medicală pentru specialități clinice	Servicii medicale acordate	151.039
3.	Asistență medicală pentru specialități paraclinice	Servicii medicale acordate	263.690

4.	Asistență medicală stomatologică	Servicii medicale acordate	619
5.	Servicii medicale în unități sanitare cu paturi	Servicii medicale acordate	7.429
6.	Îngrijiri medicale la domiciliu	Servicii medicale acordate	51.427
7.	Asistență medicală în centrele medicale multifunctionale	Servicii medicale acordate	31.404
8.	Dispozitive și echipamente medicale	Nr. asigurați care au beneficiat de dispozitive medicale	2.817
9.	Medicamente cu și fără contribuție personală	Număr asigurați	208.502

Sursa: Casa Județeană de Asigurări de Sănătate Dâmbovița;

Referitor la **Spitalul Județean de Urgență Târgoviște**, instituția a fost înființată în anul 1930 într-o clădire cu 20 de paturi. În 1938 a avut loc extinderea acestuia, construindu-se încă 2 clădiri, numărul de paturi ajungând la 120. În perioada 1940-1948 au fost înființate secțiile de Pediatrie, Obstetrica-Ginecologie, Nou Născuți și Policlinica, în 1950-1952 secția de Chirurgie Generală, iar între anii 1958-1960 s-a înființat secția de Cardiologie și Laboratorul de Analize medicale. În 1973 s-a construit noua clădire a Spitalului Județean de Urgență Târgoviște având 700 paturi, asigurând asistența medicală a populației în Municipiul Târgoviște și în majoritatea comunelor din județ. În aceste condiții, Spitalul Județean Târgoviște se compune dintr-un sediu central în componența căruia intra atât secțiile și compartimentele cu paturi cât și secțiile fără paturi. Tot în cadrul sediului central există laboratorul central al spitalului, laboratorul radiologic, laboratorul de anatomie-patologica, compartimentul de medicină legală, cât și policlinica compusă dintr-un număr de 19 cabinete medicale care asigura serviciile medicale întregului județ.

Conform datelor furnizate de Direcția de Sănătate Publică Dâmbovița, referitor la numărul de paturi din cadrul Spitalului Județean de Urgență Târgoviște, la nivelul anului 2016 sunt 1.767 paturi pentru spitalizare continuă.

În anul 2000, Spitalul Județean Târgoviște a înființat Serviciul Informatic și a început informatizarea spitalului. La început s-a creat o rețea de calculatoare în cadrul sediului central. S-a informatizat biroul de internări astfel ca toate internările erau salvate într-o bază de date.

Începând cu anul 2010 a fost demarat proiectul „Reabilitarea și modernizarea Spitalului Județean Dâmbovița”, în cadrul căruia au fost reabilitate și modernizate clădirea cu saloane pentru cazarea pacienților (Corpurile A și B), în care funcționează unitatea de primiri urgente

și secțiile de neurologie, endoscopie, ORL, chirurgie, obstetrica, secția de nou-născuți, ginecologie, oftalmologie, boli de nutriție, medicină internă, nefrologie, pediatrie, chirurgie pediatrică și administrația. De asemenea, în cadrul aceluiași proiect a fost reabilitată și modernizată clădirea funcțională (Corpurile C și D) în care funcționează policlinica pentru adulți și policlinica pentru copii, dializa, laboratoarele, radiologia, blocul operator, terapia intensivă și maternitatea. Proiectul a avut ca scop alinierea construcției la normativele actuale de eficiență energetică, implementarea măsurilor necesare pentru respectarea normelor pentru persoane cu dizabilități, refacerea circulațiilor pe verticală și orizontală, a ventilațiilor și instalațiilor sanitare.

De asemenea, începând cu anul 2013 a fost demarat proiectul „Dezvoltarea serviciilor publice electronice în unități sanitare în județul Dâmbovița”. Obiectivul general al invenției îl constituie crearea unei platforme informatice complexe proiectată pentru a optimiza fluxurile de informații cu caracter medical între unitățile sanitare partenere: Spitalul Județean de Urgență Târgoviște, Spitalul Municipal Moreni, Spitalul Orășenesc Găești. Obiectivele specifice ale proiectului au fost: crearea fișei electronice unice a pacientului, reducerea erorilor de medicație prin serviciul „second opinion”, accesul și obținerea informațiilor rapid, fluidizarea etapelor actului medical, reducerea costurilor generate de pacienți etc.

## **1.6.2 Personalul medical**

Conform datelor furnizate de Direcția de Sănătate Publică Dâmbovița, referitor la cadre medicale care activează la Spitalul Județean de Urgență Târgoviște la nivelul anului 2016, avem următoarea situație:

- Medici și alt personal medical cu studii superioare: 226;
- Asistenți medicali: 880;
- Alt personal: 864.

În celelalte unități sanitare din Municipiul Târgoviște, identificăm următoarea situație:

- 41 medici și 48 asistenți medicali care activează în cabinete medicale individuale (CMI) medicina de familie;
- 5 medici și 33 asistenți medicali care activează în cabinete medicale școlare medicină generală;
- 11 medici și 11 asistenți medicali care activează în cabinete medicale școlare medicina dentară;

- 1 medic, 1 biolog și 7 asistenți medicali care activează în cadrul Centrului de Transfuzie Sanguină (CTS).

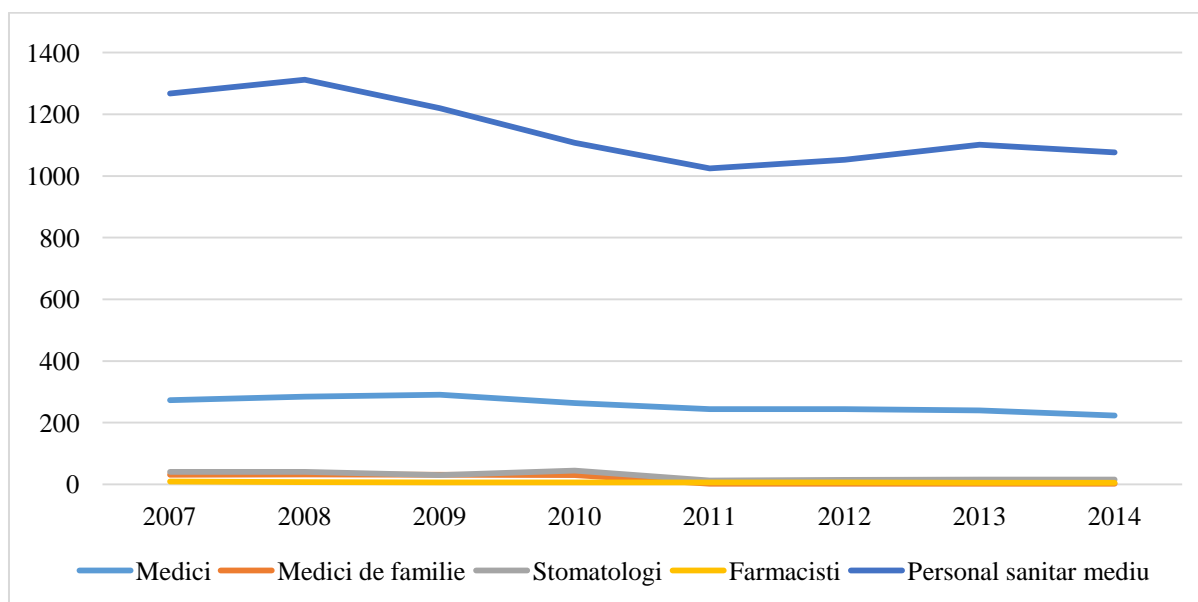
În ceea ce privește personalul medical, în sistemul public de ocrotire a sănătății au activat în anul 2014, la nivelul Municipiului Târgoviște, următoarele categorii de personal:

- 223 medici din care 2 medici de familie
- 16 stomatologi
- 5 farmaciști
- 176 personal sanitar mediu

În sistemul privat de ocrotire a sănătății au activat, în anul 2014, la nivelul Municipiului Târgoviște, următoarele categorii de personal:

- 74 medici din care 40 medici de familie
- 92 stomatologi
- 92 farmaciști
- 503 personal sanitar mediu

Figura 24. Evoluția numărului personalului medical din sistemul public în perioada 2007 – 2014

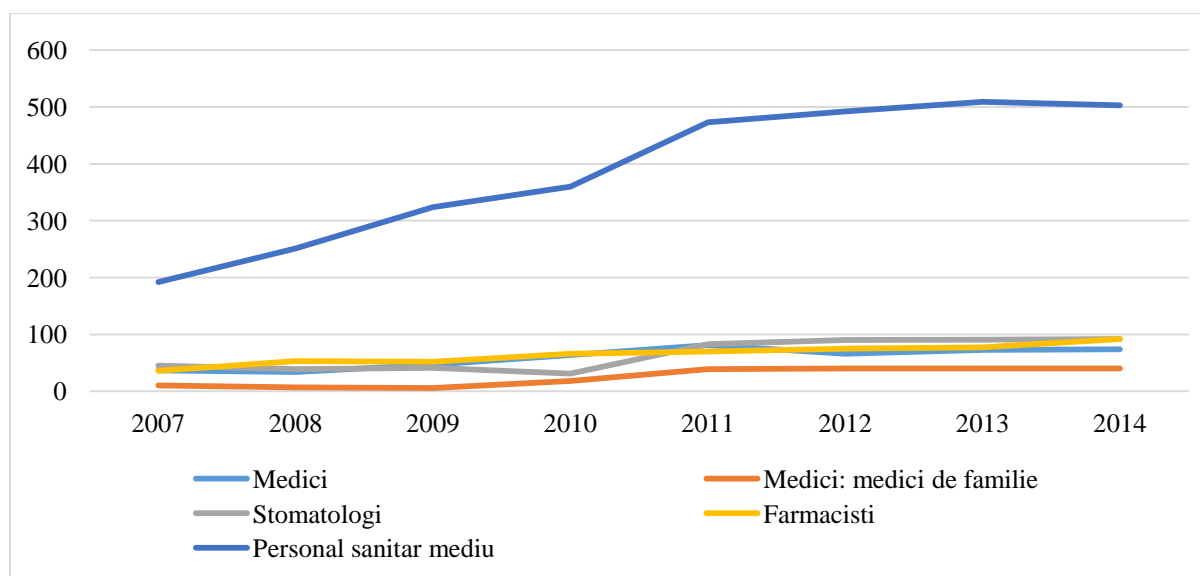


Sursă: INS, Tempo;

În ceea ce privește numărul personalului medical din sistemul public, în perioada 2007 – 2014 se observă o dinamică negativă: numărul medicilor a scăzut cu 18,32% (de la 273 la

223), al medicilor de familie cu 93,55% (de la 31 la 2), al medicilor stomatologi cu 60,98% (de la 41 la 16), al farmaciștilor cu 44,44% (de la 9 la 5), iar al personalului sanitar mediu cu 15,07% (de la 1.267 la 1.076).

Figura 25. Evoluția numărului personalului medical din sistemul privat în perioada 2007 – 2014



Sursă: INS, Tempo;

În ceea ce privește numărul personalului medical din sistemul privat, în perioada 2007 – 2014 se observă o dinamică pozitivă: numărul medicilor s-a dublat (de la 37 la 74), al medicilor de familie a crescut cu 300% (de la 10 la 40), al medicilor stomatologi a crescut cu 104,44% (de la 45 la 92), al farmaciștilor cu 155,56% (de la 36 la 92), iar al personalului sanitar mediu cu 161,98% (de la 192 la 503).

În anul 2014, în Municipiul Târgoviște 1 medic deservea în medie 1.281,34 de persoane, peste media județeană (891,40), regională (709,36) și națională (406,82).

În privința medicilor de familie, se observă că unul deservea, în medie, 2.370,48 persoane, peste media județeană (2.230,36) și cea națională (1.765,80) și sub media regională (3.115,79).

În același an, un stomatolog din Municipiul Târgoviște deservea, în medie, 1.030,64 persoane, sub media județeană (2.625,90), cea regională (2.251,46) și cea națională (1.501,86).

În 2014, un farmacist deservea, în medie, 1.030,64 persoane, sub media județeană (2.562,77), cea regională (2.410,98) și cea națională (1.306,87).



Cu privire la personalul sanitar mediu, în anul 2014, unul deservea în medie 188,51 persoane, sub media județeană (203,77), cea regională (203,48) și peste media națională (173,36).

### **Probleme și nevoi de dezvoltare identificate:**

- Unele secții (ex: secția de recuperare neuromotorie) precum și Unitatea de primiri urgente din cadrul Spitalului Județean de Urgență Târgoviște necesită lucrări de reabilitare, modernizare, refunctionalizare și/sau echipare cu aparatură medicală modernă;
- La nivelul Municipiului Târgoviște funcționează un singur spital. Se constată necesitatea înființării unui nou spital de urgență;
- Cabinetele medicale școlare sunt învechite, necesitând lucrări de reabilitare, precum și dotarea cu aparatura medicală modernă;
- O altă necesitate identificată la nivel sanitar este informatizarea sistemului. Se impune introducerea unui sistem informatizat în vederea îmbunătățirii siguranței și calității actului medical și a serviciilor medicale.

## 1.7 Eficiență energetică

Conform *Planului de acțiune pentru energie durabilă al Municipiului Târgoviște*, clădirile sunt responsabile pentru 40% din totalul consumului de energie în Uniunea Europeană, fiind cea mai mare sursă de emisii de CO<sub>2</sub>. Prin îmbunătățirea performanței energetice a clădirilor se vor putea atinge și obiectivele UE în materie de emisii, și anume reducerea acestora cu 20% până în 2020. Măsuri simple, precum o mai bună izolare, ar putea reduce emisiile cu până la 80%.

Energia consumată în clădiri este dată de suma consumurilor energetice pentru instalațiile de încălzire, iluminat, apă caldă menajeră, prepararea hranei, ventilație, climatizare a clădirii, cu scopul final că în spațiile în care se desfășoară activități umane să se mențină un nivel acceptabil al confortului termic și fiziologic, în contextul destinației pentru care ea a fost construită.

### 1.7.1 Eficiența energetică la nivel rezidențial

În tabelul de mai jos este prezentat numărul total de clădiri rezidențiale la nivel de scară/tronson, precum și suprafața desfășurată (informații preluate din *Planul de acțiune pentru energie durabilă al Municipiului Târgoviște*):

Tabel 21. Numărul de clădiri rezidențiale din Municipiul Târgoviște la nivelul anului 2015

Număr de clădiri (total)	Suprafață construită (mp)	Suprafață desfășurată (mp)
<b>1359</b>	372.118	2.440.473

Sursa: Planul de acțiune pentru energie durabilă al Municipiului Târgoviște

Din totalul de mai sus, clădirile rezidențiale nereabilitate prezintă următoarele caracteristici:

Tabel 22. Numărul clădirilor rezidențiale nereabilitate din Municipiul Târgoviște la nivelul anului 2015

Regim de înălțime	Număr de clădiri	Suprafața construită (mp)	Suprafață desfășurată (mp)
-------------------	------------------	---------------------------	----------------------------

<b>P+2</b>	2	331	993
<b>P+3</b>	1	268	1.072
<b>P+4</b>	11	2.907	15.836
<b>P+8</b>	1	322	3.220
<b>S+P+1</b>	1	333	666
<b>S+P+2</b>	10	3.207	11.118
<b>S+P+3</b>	11	3.591	17.691
<b>S+P+4</b>	1.005	255.683	1.483.701
<b>S+P+5</b>	85	25.372	163.997
<b>S+P+6</b>	9	2.800	21.466
<b>S+P+7</b>	56	20.464	156.632
<b>S+P+8</b>	51	19.380	178.238
<b>S+P+9</b>	14	5.311	55.133
<b>S+P+10</b>	55	18.176	213.775
<b>TOTAL</b>	1.312	358.145	2.323.538

Sursa: Planul de acțiune pentru energie durabilă al Municipiului Târgoviște

De asemenea, în Municipiul Târgoviște este în curs programul de reabilitare termică a blocurilor de locuințe. Situația blocurilor reabilite este prezentată în tabelul de mai jos.

Tabel 23. Numărul clădirilor rezidențiale reabilite din Municipiul Târgoviște la nivelul anului 2015

Regim de înălțime	Număr de clădiri	Suprafața construită (mp)	Suprafață desfășurată (mp)
<b>S+P+3</b>	2	434	1.736
<b>S+P+4</b>	20	6.094	34.144
<b>S+P+7</b>	3	742	6.017
<b>S+P+8</b>	3	759	7.208
<b>S+P+10</b>	19	5.944	67.830
<b>TOTAL</b>	<b>47</b>	<b>13.973</b>	<b>116.935</b>

Sursa: Planul de acțiune pentru energie durabilă al Municipiului Târgoviște

În ceea ce privește consumul total de gaze aferent clădirilor rezidențiale, la nivelul anului 2015 acesta este de 520.458.350 kWh/an, din care:

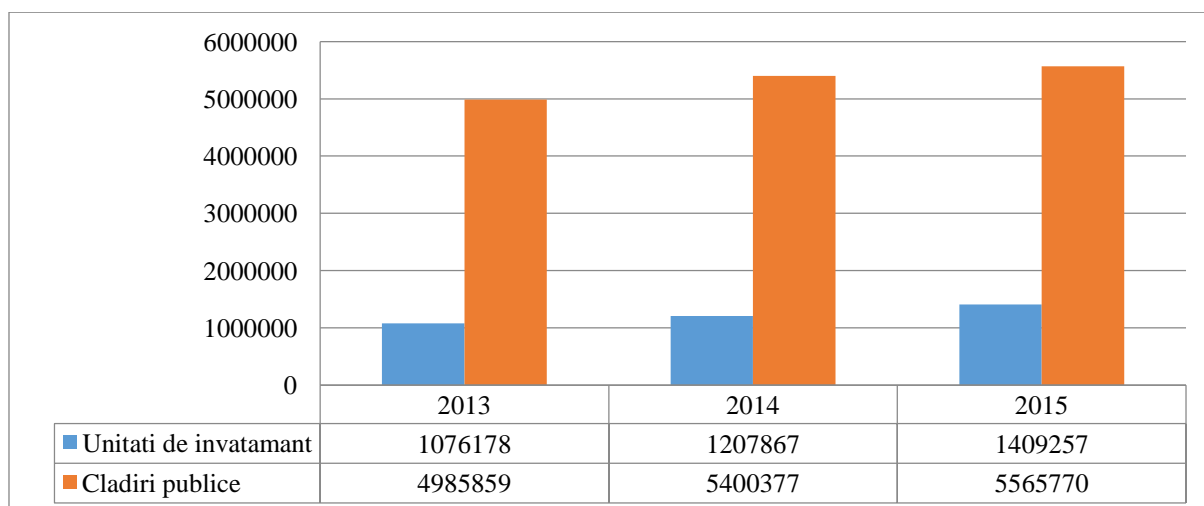
- Consum total clădiri nereabilitate: 508.764.850 kWh/an;
- Consum total clădiri reabilitate: 11.693.500 kWh/an;

Emisiile calculate pentru acest consum de gaze echivalează cu 218.274 tCO<sub>2</sub>/an. În ceea ce privește consumul total de energie electrică aferent clădirilor rezidențiale, la nivelul anului 2015 acesta este de 74.771.939 kWh/an. Emisiile de CO<sub>2</sub> calculate au o valoare de 22.357 tCO<sub>2</sub>/an.

## 1.7.2 Eficiența energetică la nivelul clădirilor publice

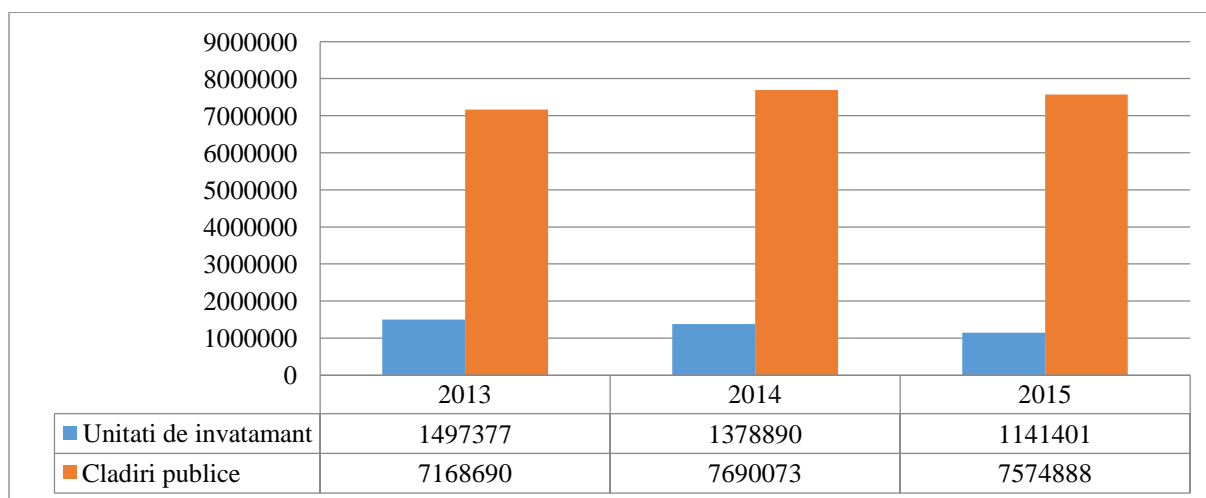
Conform informațiilor preluate din *Planul de acțiune pentru energie durabilă al Municipiului Târgoviște*, consumurilor de energie ale clădirilor publice din Municipiul Târgoviște sunt în creștere. Astfel, consumul de gaze a crescut în anul 2015 cu 15,06% față de anul 2013 și cu 5,55% față de anul 2014. În ceea ce privește consumul de energie electrică identificăm următoarea situație: o creșterea cu 0,57% față de anul 2013 și o scădere cu 3,88% față de anul 2014, însă chiar și așa, la nivelul anului 2015, consumul de energie electrică se menține la un nivel ridicat.

Figura 26. Consumul anual de gaze naturale din clădirile publice în intervalul 2013-2015



Sursa: Planul de acțiune pentru energie durabilă al Municipiului Târgoviște

Figura 27. Consumul anual de energie electrică din clădirile publice în intervalul 2013-2015



Sursa: Planul de acțiune pentru energie durabilă al Municipiului Târgoviște

În Municipiul Târgoviște, au fost identificate următoarele clădiri publice cu consum de gaze și energie electrică ridicat și care necesita lucrări de eficientizare energetică prin reabilitare și consolidare:

Tabel 24. Clădiri publice cu consum de gaze și energie electrică ridicat la nivelul anului 2015

Cladire	An	Consum gaz (mc/an)	Consum energie electrică (kWh/an)
Grădinița cu program prelungit nr. 1	2013	13.635	8.376
	2014	14.487	7.298
	2015	15.716	7.491
Grădinița cu program normal Carmen Sylva	2013	12.535	2.900
	2014	12.411	3.298
	2015	18.106	3.649
Școala gimnazială I.Al.Brătescu-Voinești	2013	32.216	31.701
	2014	34.778	29.635
	2015	33.058	31.878
Liceul tehnologic Nicolae Mihăescu	2013	66.000	6.500
	2014	66.500	4.000
	2015	67.000	4.000
Liceul tehnologic Constantin Brâncoveanu	2013	51.000	89.300
	2014	69.250	71.600

	2015	69.250	74.000
Teatru Tony Bulandra	2013	62.441	131.700
	2014	62.441	131.700
	2015	62.441	131.700
Consiliul Județean Dâmbovița	2013	125.334	386.178
	2014	121.901	386.439
	2015	127.343	364.381
Spitalul Județean de Urgență Târgoviște (Sediul Central; Dealul Mare; Platforma)	2013	345.584	2.757.248
	2014	575.613	2.941.187
	2015	614.505	3.102.816
Primăria Municipiului Târgoviște: Sediul Primărie Corp A; Sediul Primărie Corp B; Casa Patrimoniului; Serviciul Taxe și Impozite Locale; Compartiment Fond Locativ	2013	2.232	15.145
	2014	5.670	14.329
	2015	5.870	15.161

Sursa: Planul de acțiune pentru energie durabilă al Municipiului Târgoviște

Conform datelor furnizate de Primăria Târgoviște, până la 31.12.2015, au fost reabilitate termic 10 unități de învățământ în cadrul Programului Operațional Regional 2007-2013. În vederea creșterii performanței energetice a blocurilor de locuințe prin Programul Național multianual derulat prin Ministerul Dezvoltării Regionale și Administrației Publice (MDRAP) au fost finanțate 94 de imobile. Dintre acestea, au fost reabilitate 47 de imobile/scări de bloc, iar în curs de execuție fiind 47 de imobile/scări de bloc. De asemenea, au fost depuse solicitări de către asociațiile de proprietari pentru aproximativ 300 de imobile din Municipiul Târgoviște.

Conform datelor preluate din **Planul de acțiune pentru energie durabilă al Municipiului Târgoviște**, la nivelul anului 2015 consumul de energie la nivelul tuturor clădirilor publice și rezidențiale din Municipiul Târgoviște se situează la 688.787 MWh/an. Emisiile de CO<sub>2</sub> aferente consumului de energie electrică se situează la 24.693 tCO<sub>2</sub>/an, iar pentru consumul de gaz natural se situează la 248.556 tCO<sub>2</sub>/an, emisiile totale fiind de 273.519 tCO<sub>2</sub>/an.

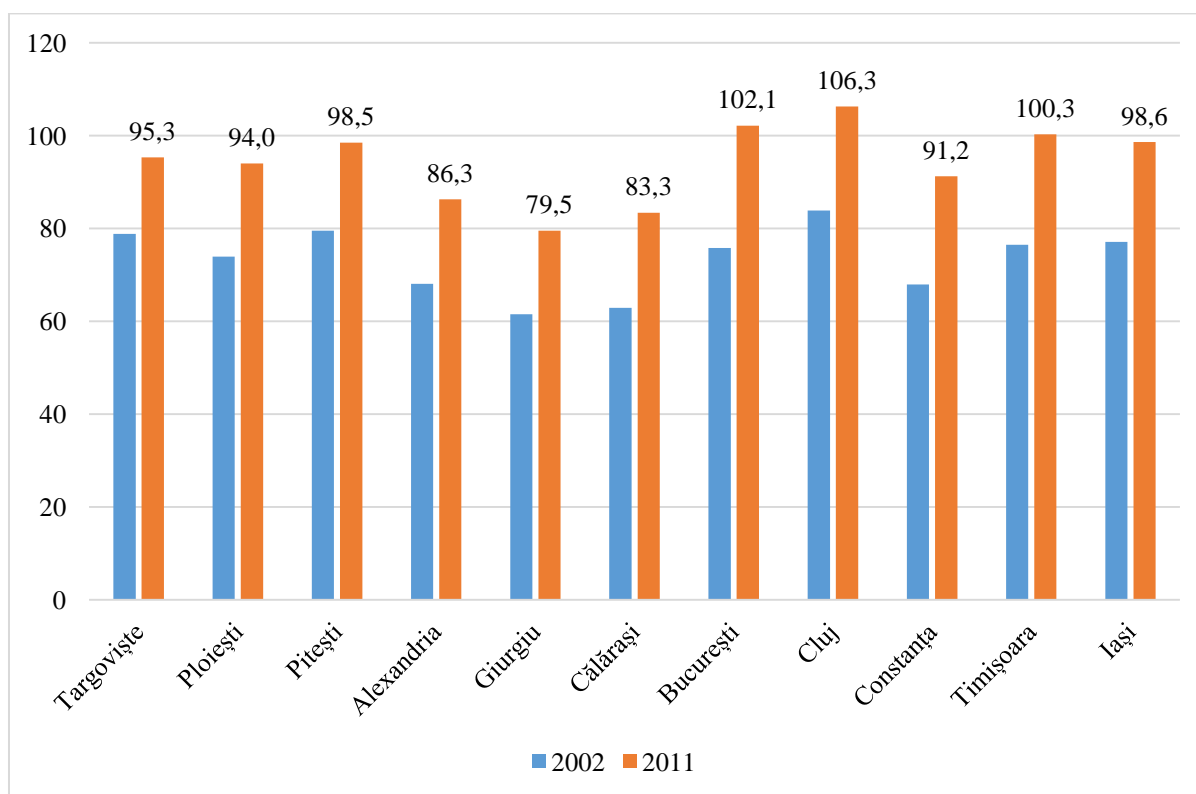
### **Probleme și nevoi de dezvoltare identificate:**

- Clădirile publice (unități de învățământ, sanitare, culturale, administrative, etc.) și cele rezidențiale (blocuri de locuințe) necesită lucrări de reabilitare termică, în condițiile în care au fațade deteriorate și o eficiență energetică redusă și generează, implicit, emisii ridicate de CO<sub>2</sub> și costuri ridicate de întreținere pentru cetățeni și administrația locală. Conform datelor din **Planul de acțiune pentru energie durabilă al Municipiului Târgoviște**, considerându-se că până în anul 2020 Autoritatea Locală ar putea reabilita termic cca. 50% din totalul clădirilor din Municipiul Târgoviște, s-ar putea obține o economie de energie asociată de cca. 137.000 MWh (de până la 40%) din consumul actual al clădirilor publice și rezidențiale din Municipiul Târgoviște. Corelativ, s-ar putea obține o reducere a emisiilor de CO<sub>2</sub> de cca. 56.307 tone CO<sub>2</sub>.

## 1.8 Condițiile de locuire și calitatea vieții

Conform Indicelui Dezvoltării Umane Locale<sup>2</sup> (LHDI - unul dintre cei mai reprezentativi indicatori agregați de evaluare a calității vieții la nivel local în lucrările științifice), Municipiul Târgoviște se plasa în anul 2011 la un nivel superior între polii urbani din regiunea Sud-Muntenia, precum și la nivel național. În anul 2011, Târgoviște înregistra un scor superior față de municipiile Ploiești, Alexandria, Giurgiu, Călărași și Constanța. De asemenea, se remarcă progresul pe care l-a înregistrat Municipiul Târgoviște între anii în care s-au efectuat studiile (2002-2011).

Figura 28. Indicele Dezvoltării Umane Locale



Sursa: Dumitru Sandu, <https://sites.google.com/site/dumitrusandu/bazededate>, 2013;

<sup>2</sup> Indicele dezvoltării umane locale (LHDI) dezvoltat de sociologul Dumitru Sandu se bazează pe metodologia Națiunilor Unite pentru Indicele Dezvoltării Umane, ajustat pentru a oferi o măsură mai relevantă a dezvoltării locale / regionale, ca evaluare a dezvoltării comunității. Acesta are în vedere următoarele dimensiuni: (1) capitalul uman (stocul de educație la nivel de localitate); (2) starea de sănătate (speranța de viață la naștere), (3) capitalul vital (vârsta medie a populației adulte de 18 ani și peste) sau capitalul material (suprafața medie locuibilă pe locuință la nivel de localitate, gazul distribuit pentru consumul populației, autoturisme private la 1000 de locuitori din localitate).



### 1.8.1 Fondul locativ

Fondul de locuințe la nivelul Municipiului Târgoviște prezintă următoarele aspecte caracteristice:

**a) Construirea masivă de apartamente în blocuri în anii '70 și '80 în clădiri cu regim de înălțime P + 4 și peste P + 4** a condus la separarea netă a fondului de locuit în două categorii distincte, cu caracteristici și problematici diferite: locuințe colective și individuale pe lot. Organizarea structurală a zonei de locuit este rezultatul construirii de ansambluri cu locuințe colective în condiții diverse:

- pe terenuri libere amplasate perimetral zonelor construite cu locuințe pe lot existente;
- în zone urbane constituite pe terenurile libere în vecinătatea zonelor cu locuințe pe lot;
- prin demolarea fondului construit adiacent arterelor de penetrație și a străzilor de legătură (placările din anii '80);

Complexele mixte (locuințe colective și individuale pe lot) constituite mai ales pe criterii formale, prezintă cele mai mari probleme în funcționare, incompatibilitățile fiind și de ordin urbanistic (siluetă, compoziție, echipare) și social (responsabilitate, interes față de vecinătăți); zonele de contact dintre cele două tipuri de locuire conduce la un tip de locuire distorsionat datorită suprapunerilor brutale a două tipuri de locuire diametral opuse.

**b) Zona aferentă locuințelor înalte cu peste P+4-5 niveluri sunt realizate preponderent în anii '80:** sunt grupate în zona centrală a municipiului prin destructurarea centrului istoric, pe Calea Domnească (artera de penetrație dinspre București), pe Bulevardul Unirii (artera semiradială care face parte din trama majoră a orașului), pe Bulevardul Independenței, pe str. Constantin Brâncoveanu și pe str. Valul Cetății prin agresarea monumentului arheologic.

**c) Zona aferentă locuințelor plurifamiliale medii cu P+3–4 niveluri** reprezintă dominantă de înălțime a blocurilor și sunt grupate fie în ansambluri bine delimitate, fie compuse cu locuințe individuale pe lot.

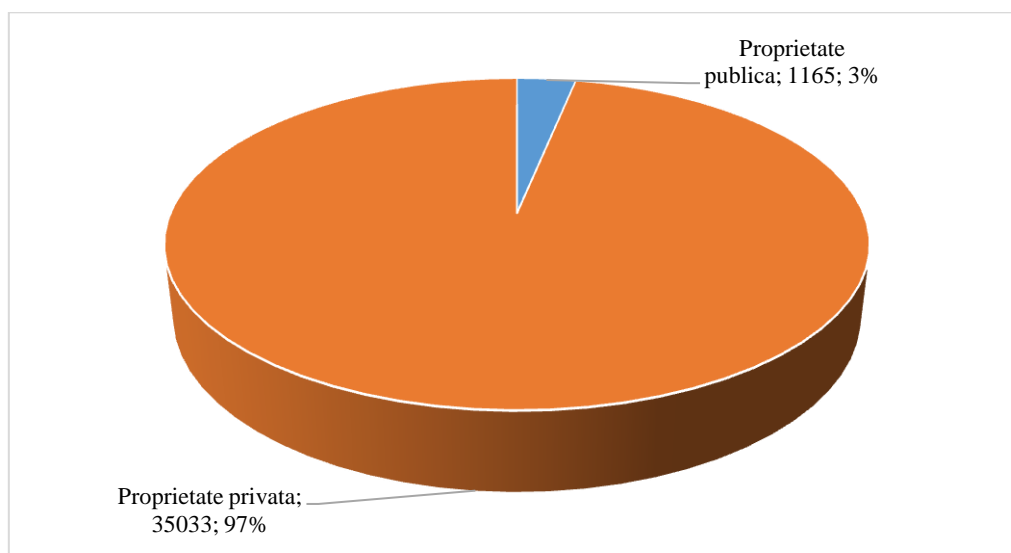
**d) Zona aferentă locuințelor plurifamiliale mici cu P+2 niveluri** se găsesc în zona istorică (Calea Domnească), în zona Spitalului Municipal, Bulevardul Regele Carol, Str. Tudor Vladimirescu;

**e) Zona aferentă locuințelor pe lot** ocupă suprafața cea mai mare de teren aferentă funcției de locuire a Municipiului Târgoviște.

Conform Institutului Național de Statistică, la nivelul anului 2015, numărul total de locuințe la nivelul Municipiului Târgoviște era de 36.198, din care:

- 1.165 locuințe în proprietate publică;
- 35.033 locuințe în proprietate privată.

Figura 29. Locuințele existente la nivelul anului 2015 în funcție de proprietatea acestora (număr și pondere)



Sursă: INS, Tempo,

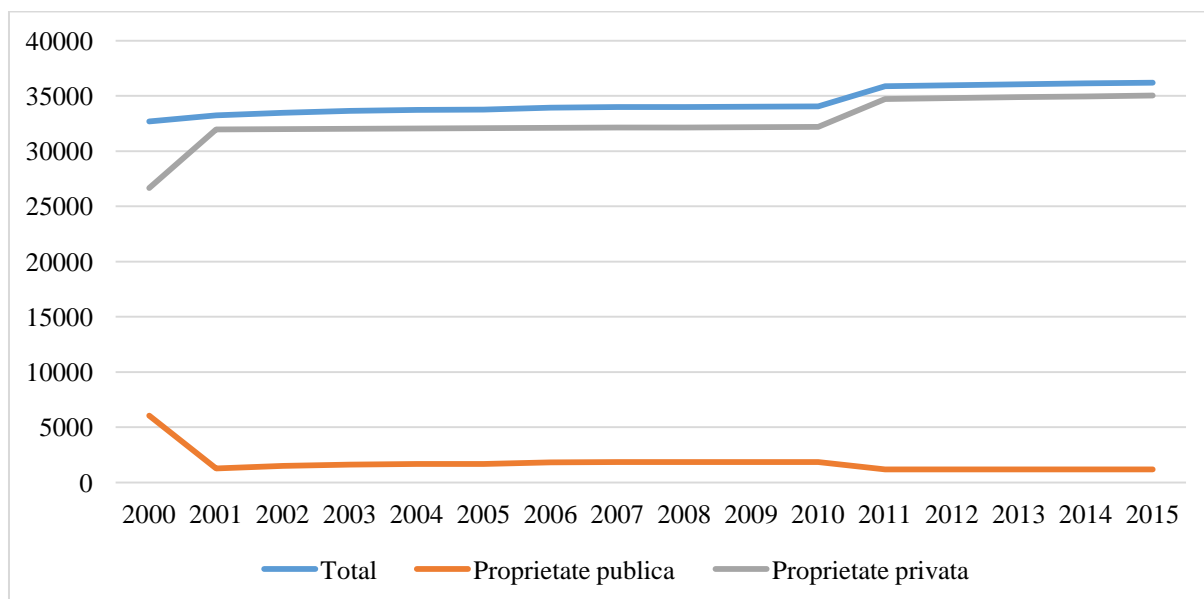
<http://statistici.insse.ro/shop/index.jsp?page=tempo2&lang=ro&context=53>;

În ceea ce privește evoluția numărului de locuințe, se observă o creșterea fondului de locuințe total pe intervalul 2000-2015. Din anul 2000, fondul de locuințe a crescut cu 10,71% de la 32.696 la 36.198. Din anul 2007 până în anul 2015, fondul de locuințe a crescut cu 6,52% de la 33.983 locuințe la 36.198.

În funcție de formă de proprietate, se pot observa următoarele:

- numărul de locuințe aflate în proprietate publică a scăzut cu 80,71% față de anul 2000 (6.039 locuințe în 2000) și cu 36,58% față de anul 2007 (1.837 locuințe în 2007);
- numărul de locuințe aflate în proprietate privată a crescut cu 31,42% față de anul 2000 (26.657 locuințe în 2000) și cu 9,98% față de anul 2007 (32.146 locuințe în 2007).

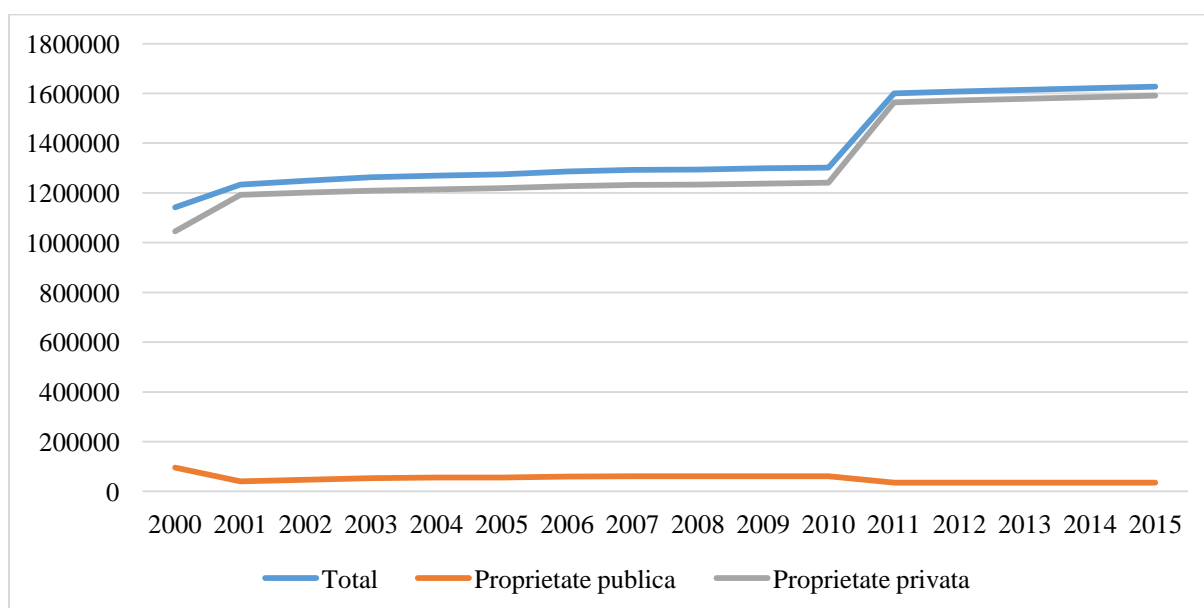
Figura 30. Evoluția numărului de locuințe existente în funcție de proprietatea acestora, în intervalul 2000-2015



Sursă: INS, Tempo,  
<http://statistici.insse.ro/shop/index.jsp?page=tempo2&lang=ro&context=53;>

În ceea ce privește suprafața locuibilă existentă la sfârșitul anului 2015, cele 36.198 locuințe aveau o suprafață utilă de cca. 1.627.359 mp arie desfășurată, din care 35.838 mp în proprietate publică și 1.591.521 mp în proprietate privată.

Figura 31. Evoluția suprafeței locuibile existenta pe forme de proprietate, între anii 2000-2014



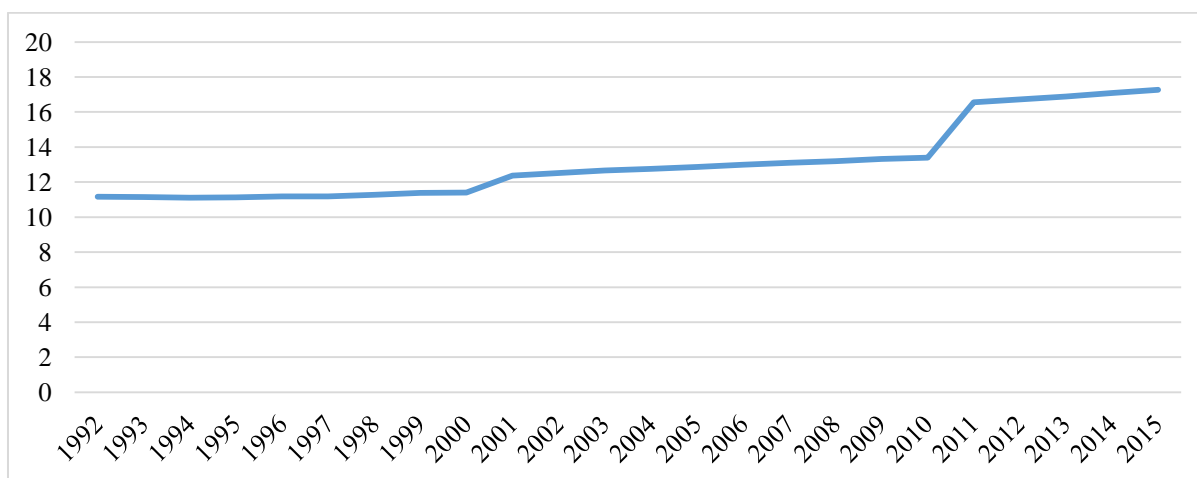
Sursă: INS, Tempo,  
<http://statistici.insse.ro/shop/index.jsp?page=tempo2&lang=ro&context=53;>

Referitor la evoluția suprafeței locuibile, se observă o creștere cu 42,52% față de anul 2000 (1.141.924 mp în 2000) și cu 25,87% față de anul 2007 (1.292.862 locuințe în 2007).

În funcție de formă de proprietate, se pot observa următoarele:

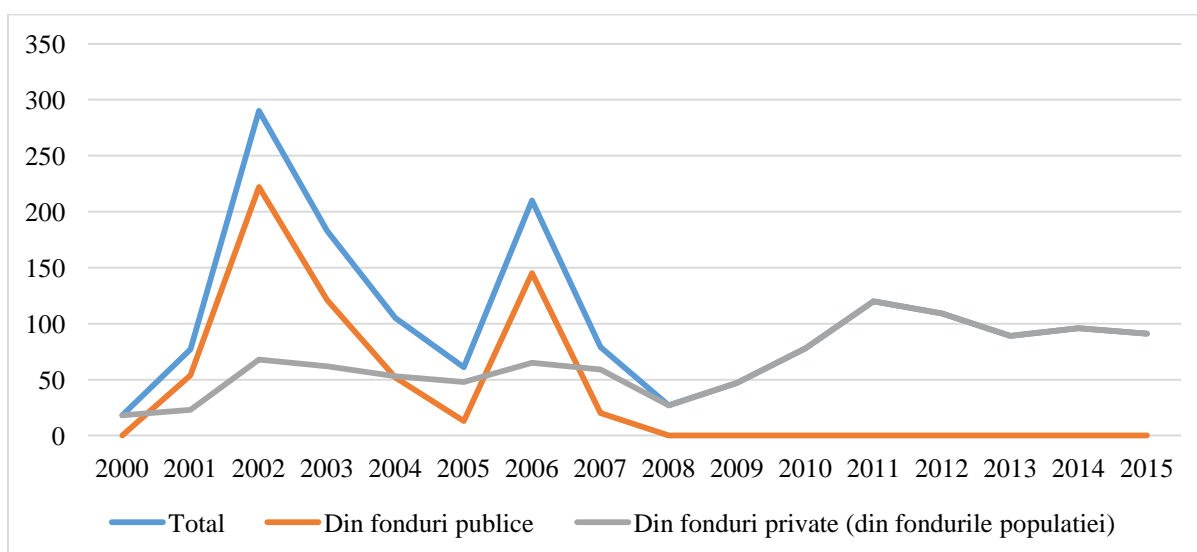
- Suprafața locuibilă aflată în proprietate publică a scăzut cu 62,73% față de anul 2000 (96.162 mp în 2000) și cu 41,35% față de anul 2007 (61.110 mp în 2007);
- Suprafața locuibilă aflată în proprietate privată a crescut cu 52,19% față de anul 2000 (1.045.762 mp în 2000) și cu 29,21% față de anul 2007 (1.231.752 mp în 2007).

Figura 32. Evoluția suprafeței locuibilă per locuitor, în intervalul 1992-2015



Sursă: INS, Tempo,  
<http://statistici.insse.ro/shop/index.jsp?page=tempo2&lang=ro&context=53>;

Figura 33. Locuințe terminate în cursul anului pe surse de finanțare



Sursă: INS, Tempo,  
<http://statistici.insse.ro/shop/index.jsp?page=tempo2&lang=ro&context=53>;

Analiza numărului de locuințe terminate în Municipiul Târgoviște indică faptul că anual numărul de locuințe a crescut, fiind realizate locuințe noi, în general din fondurile populației. În intervalul 2000-2015, numărul de locuințe finalizate a variat de la un an la altul. În total, în perioada 2007-2015, în Municipiul Târgoviște au fost construite 736 locuințe noi.

## 1.8.2 Zone urbane marginalizate

Conform Atlasului Zonelor Urbane Defavorizate dezvoltat de Banca Mondială, zonele urbane marginalizate sunt definite pe baza a trei criterii principale: capitalul uman (de obicei, educație, starea de sănătate, mărimea și compoziția gospodăriei), ocuparea și condițiile de locuire.

Zonele urbane ”dezavantajate” sunt, prin definiție, zone din interiorul orașelor și municipiilor care nu ating un standard corespunzător pe unul sau două din criteriile menționate anterior.

Zonele urbane ”marginalizate” sunt definite ca zone din interiorul orașelor și municipiilor care nu satisfac un standard corespunzător pe nici unul din cele trei criterii, adică au deficit de capital uman, au un nivel scăzut de ocupare formală și oferă condiții improprii de locuire.

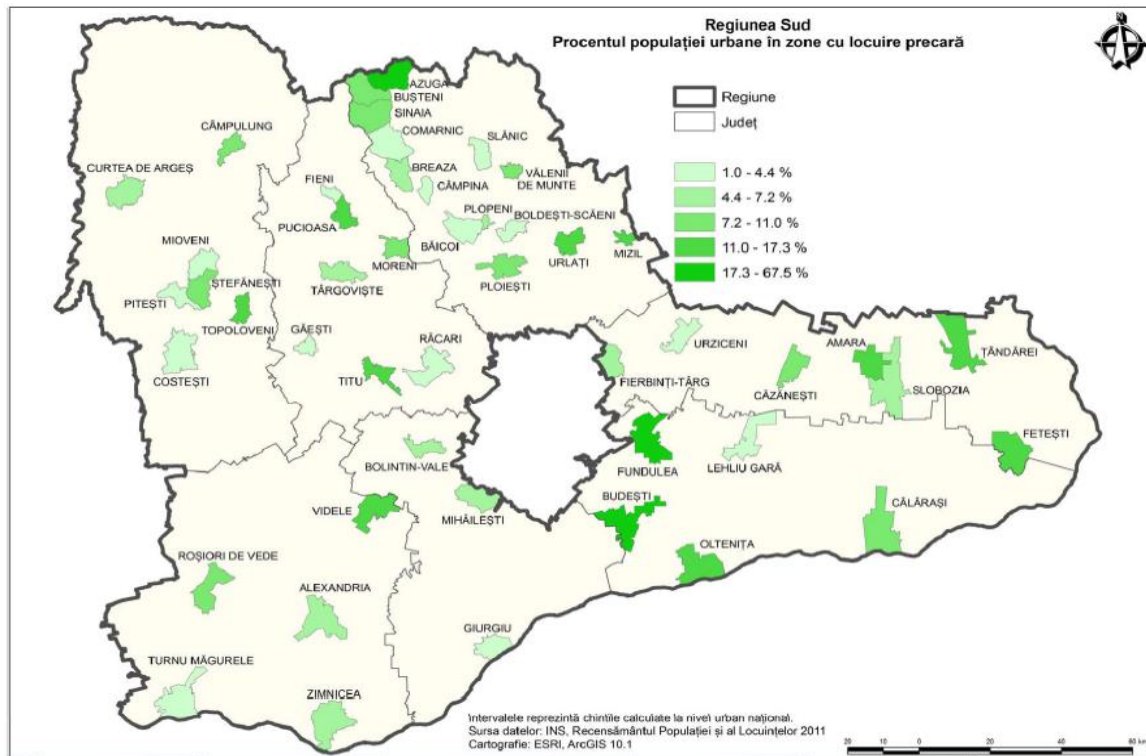
La nivelul Municipiului Târgoviște, situația se prezintă în felul următor:

Tabel 25. Ponderea persoanelor care trăiesc în zone dezavantajate

	Municipiul Târgoviște
% populație în zone nedezavantajate	77,65%
% populație în zone dezavantajate pe locuire	2,68%
% populație în zone dezavantajate pe ocupare	9,14%
% populație în zone dezavantajate pe capital uman	6,35%
% populație în zone marginalizate	3,19%
% populație în zone cu instituții sau sub 50 de locuitori	0,99%

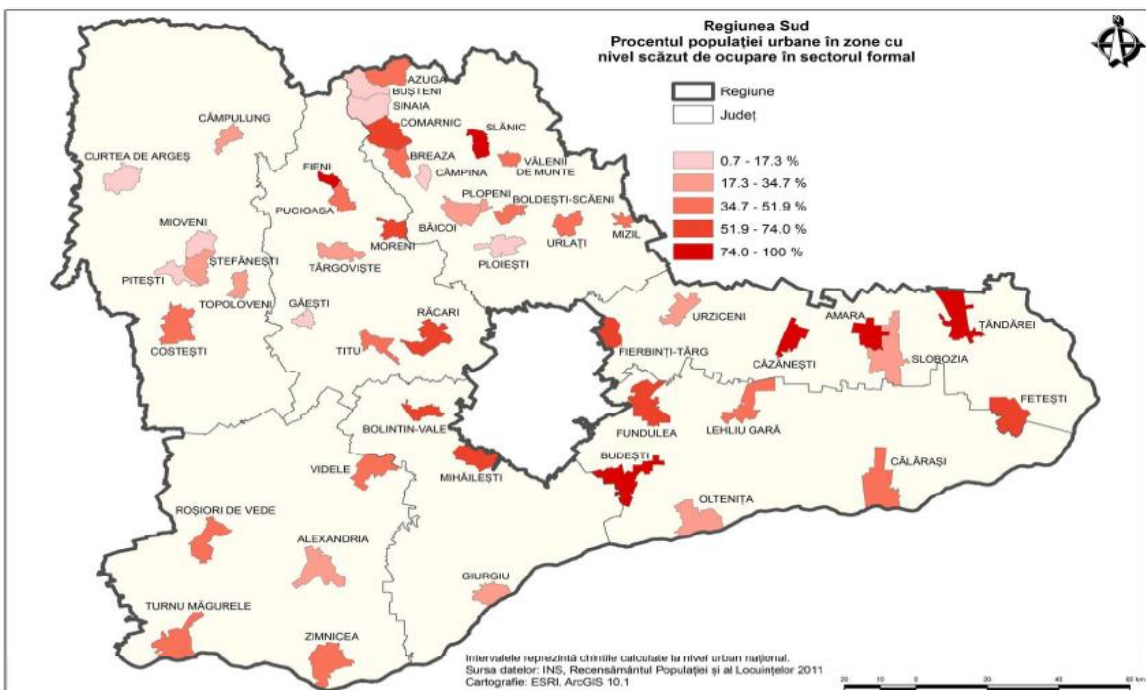
Sursa: Banca Mondială, Atlasul zonelor urbane marginalizate din România, pag. 270;

Figura 34. Zone urbane cu locuire precară, la nivel de unitate administrativ-teritorială în Regiunea de Dezvoltare Sud-Muntenia



Sursa: Banca Mondială, Atlasul zonelor urbane marginalizate din România, pag. 104;

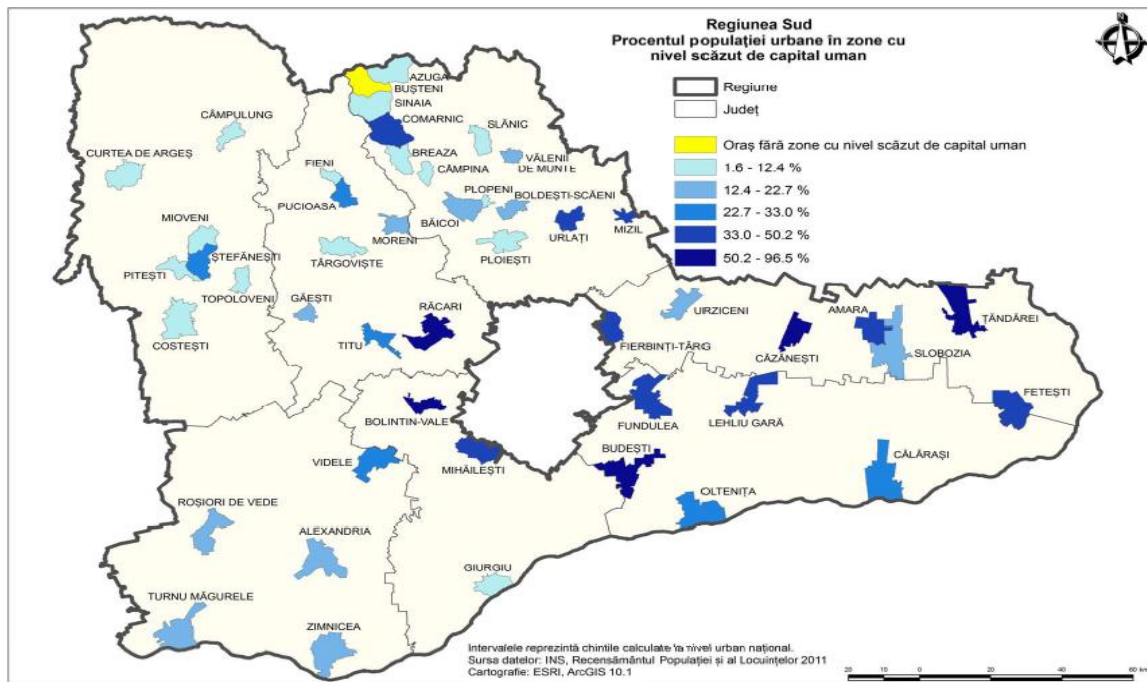
Figura 35. Zone urbane cu nivel scăzut de ocupare în sectorul formal, la nivel de unitate administrativ-teritorială în Regiunea de Dezvoltare Sud-Muntenia



Sursa: Banca Mondială, Atlasul zonelor urbane marginalizate din România, pag 105;

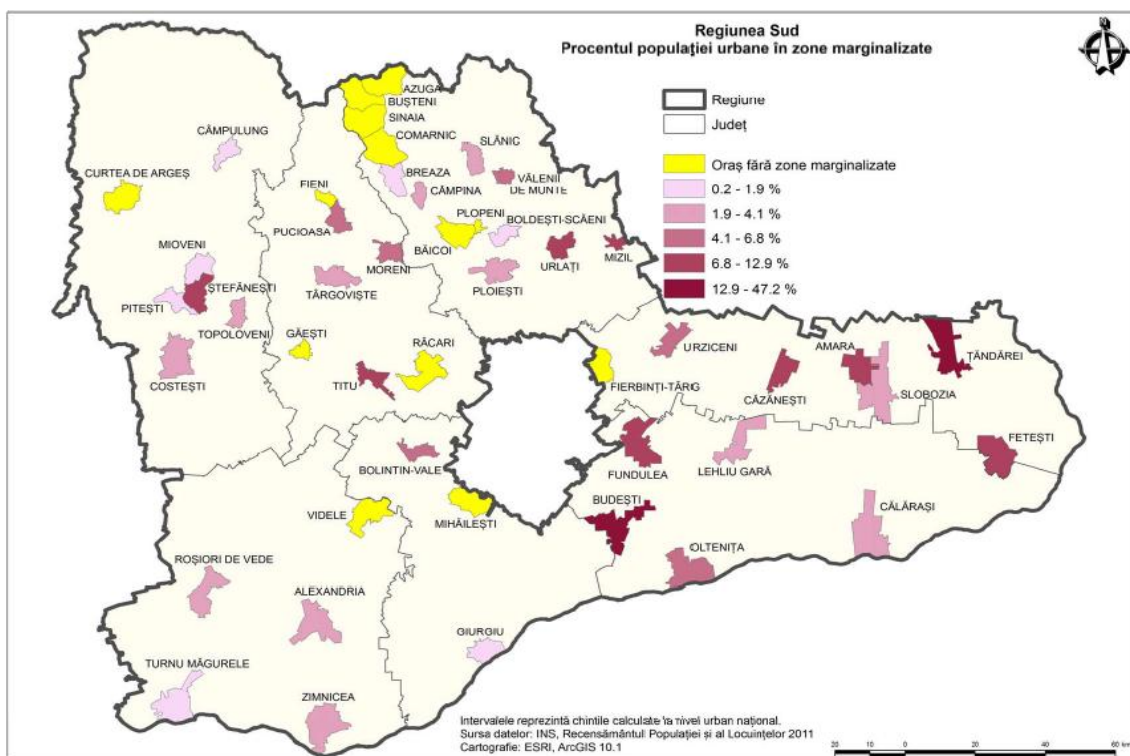


Figura 36. Zone urbane cu nivel scăzut de capital uman, la nivel de unitate administrativ-teritorială în Regiunea de Dezvoltare Sud-Muntenia



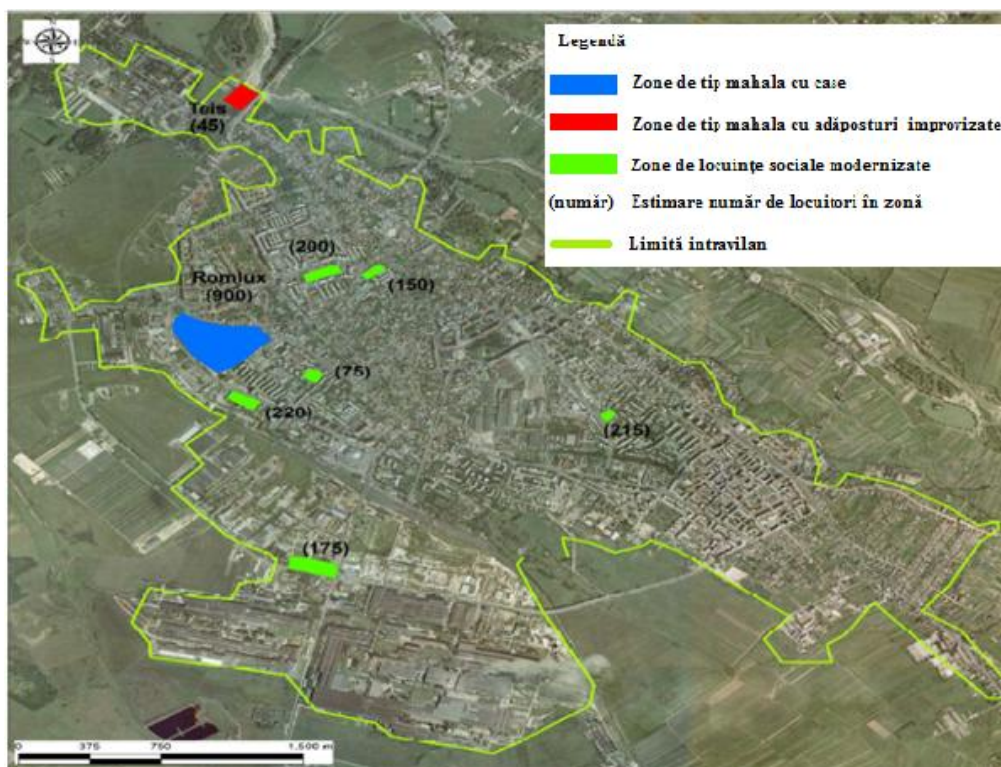
Sursa: Banca Mondială, Atlasul zonelor urbane marginalizate din România, pag 106;

Figura 37. Zone urbane cu nivel scăzut de capital uman, la nivel de unitate administrativ-teritorială în Regiunea de Dezvoltare Sud-Muntenia



Sursa: Banca Mondială, Atlasul zonelor urbane marginalizate din România, pag 107;

Figura 38. Comunitățile marginalizate declarate de către autoritățile locale



Sursa: Banca Mondială, Atlasul zonelor urbane marginalizate din România, pag 122;

La nivelul Municipiului Târgoviște au fost identificate următoarele zone urbane cu comunități marginalizate:

**1. Cartierul Romlux:** zonă de tip mahala cu case

Acest cartier este situat în zona de nord-vest a orașului Târgoviște. Cartierul este locuit preponderent de populație de etnie romă. Cea mai mare problemă identificată în acest cartier este lipsa locurilor de muncă, una din îndeletnicirile locuitorilor fiind prelucrarea lemnului. Principalele străzi problematice din cartierul Romlux sunt următoarele: Strada Zorilor; Strada Liliacului; Strada Ialomiței și Strada Ciocârliei.

**2. Cartierul Teiș:** zona de tip mahala cu adăposturi improvizate

Acest cartier este situat în zona de nord a orașului. Pricipalele străzi din cartierul Teiș sunt următoarele: DJ 712 și DC 140.

**3. Cartierul Priseaca:**

Acest cartier este situat în zona de nord-vest a orașului. Pricipalele străzi din cartierul Priseaca sunt următoarele: Strada Soarelui; Strada Prisecii; Strada Dâmboviței; Strada Câmpului; Strada Înfrățirii; Strada Oilor.



#### **4. Cartierul Matei Voievod**

În această zonă, situată în partea de sud-est a orașului Târgoviște, trăiesc aproximativ 3000 de locuitori, în proporție de 80% de origine bulgară. Cartierul este străbătut în direcția NV-SE de șoseaua Târgoviște - București și este alcătuit din străzile:

- Calea București - de la școală „Smaranda Gheorghiu" (Școală nr. 3) și biserica SF. Nifon, până la Oborul Vechi pe o lungime de 1,5 km;
- Calea Ploiești - de la întreprinderea Viei și Vinului (Vinalcool), până la Grădinile „Sârbilor" pe o lungime de 1 km;
- Stradă Nouă - pe o lungime de 0,57 km și străzile Cerceluș, Aurorei, Lămâiței, Eroilor, Grădinari, Legumelor, Plugarilor, Serelor, Agricultorilor, Sârbilor, Udrea Bălcescu, Barbu Lautaru, Plevnei, care fac legătura între celelalte artere principale.

Ocupația principală a locuitorilor din această zonă este agricultura.

#### **5. Cartierul Prepeleac**

Este unul dintre cele mai sărace cartiere, locuit preponderent de rromi. Cartierul cuprinde următoarele străzi: Strada Luceafărului; Strada Fluierași; Strada Oltului; Strada Hipodromului; Strada Fructelor; Strada Cronicarilor; Strada Ion Neculce; Strada Porumbeilor;

#### **6. Cartierul Suseni**

Este deasemenea una dintre cele mai sărace zone ale Municipiului Târgoviște, fiind locuit în mare parte de populație de etnie de rroma. Cartierul cuprinde următoarele străzi problematice: Strada Matei Basarab; Strada Radu Petrescu; Strada Cretulescu; Strada Suseni.

În speță, acestea sunt cartiere vechi, care s-au extins după 1990, cu comunități extrem de sărace (rome, dar nu numai). Astfel, pe lângă casele de proastă calitate (din chirpici), au fost ridicate numeroase cocioabe și/sau adăposturi improvizate (din plastic și cartoane cu o oarecare structură din lemn) fie în curțile vechilor case, fie pe domeniul public din imediata vecinătate a cartierului.

Deși casele și adăposturile sunt în general foarte mici, cu o suprafață cuprinsă între 6 și 40 de metri pătrați, în ele locuiesc familii mari, cu mulți copii. Casele sunt amplasate haotic, una lângă alta, cu foarte puțin spațiu între ele. În majoritatea cazurilor, aceste zone includ comunități rome tradiționale ale căror membri vorbesc limba romani.

În aceste zone de tip mahala, comunitatea este răspândită pe un teritoriu întins, ceea ce îngreunează și mai mult rezolvarea problemelor lor. În unele mahalale, practic nu există nici un fel de infrastructură (în cel mai bun caz, un robinet care asigură necesarul de apă pentru întreaga zonă), iar în altele infrastructura există pe strada principală, însă nu este disponibilă

în restul zonei (nici măcar curent electric). Prin urmare, multe din aceste zone sunt insalubre și expuse riscurilor climatice, cum ar fi ploile abundente sau inundațiile. Din cauza calității proaste a materialelor de construcții și a proximității locuințelor (lipite unele de altele), un incendiu cât de mic izbucnit într-o locuință poate provoca daune altor zeci de case din zonă deoarece se poate răspândi cu mare ușurință. Cu toate acestea, având în vedere dezvoltarea haotică a clădirilor și tendința de extindere continuă, investițiile în infrastructura din aceste zone de tip mahala necesită o cu totul altă abordare decât cea adoptată în cazul unui ghetou.

Principalele probleme pentru aceste zone, pe lângă sărăcia extremă și condițiile de trai mizere, le constituie lipsa actelor de identitate și de proprietate. Problema documentelor de identitate a fost soluționată în majoritatea zonelor, potrivit celor declarate de autoritățile locale. Totuși, rămân zone, în special cele cu adăposturi improvizate, în legătură cu care nu se cunoaște nici măcar numărul de locuitori, în timp ce recenzorii au obținut date doar de la o parte a populației, selectate de lideri și aduse la marginea cartierului pentru a completa chestionarele. Prin urmare, aceste zone sunt de fapt cel puțin parțial” invizibile” (administrativ vorbind) atâta timp cât locuitorii din zonă nu solicită ajutoare sociale. În consecință, localnicii vorbesc despre riscul de trafic uman și prostituție, susținând că se află la voia liderilor puternici ai bandelor opozante active în zonă. Unele mahalale sunt mai liniștite, în special cartierele vechi, în timp ce altele sunt destul de nesigure și periculoase, numeroase persoane fiind practic” sclave” ale liderilor informali.

### **1.8.3 Servicii sociale**

Serviciile sociale reprezintă ansamblul complex de măsuri și acțiuni necesare pentru a răspunde nevoilor sociale individuale, familiale sau de grup, pentru depășirea unor situații de dificultate, menținerea autonomiei și protecției persoanei, pentru prevenirea marginalizării și excluziunii sociale și promovarea incluziunii sociale. Serviciile sociale trebuie să fie asigurate de către autoritățile administrației publice locale, precum și de persoane fizice sau persoane juridice publice ori private, cu respectarea condițiilor legale. Serviciile sociale se organizează în funcție de nevoile identificate, de numărul potențialilor beneficiari, de complexitatea situațiilor de dificultate și de gradul de risc social<sup>3</sup>. Ele sunt furnizate exclusiv de furnizori acreditați în condițiile legii.

---

<sup>3</sup> Conform Ordonanței nr. 68 din 28 august 2003, privind serviciile sociale

La nivelul Primăriei Târgoviște funcționează **Direcția de Asistență Socială**, care, ca serviciu public de asistență socială, are responsabilitatea creării, menținerii și dezvoltării serviciilor medicale, a serviciilor sociale cu caracter primar și a serviciilor sociale specializate în funcție de nevoile sociale locale identificate, cu scopul prioritar de susținere a funcționalității sociale a persoanei în mediul propriu de viață, familial și comunitar, precum și aceea de a întreprinde măsuri ce au ca scop menținerea, refacerea sau dezvoltarea capacităților interioare pentru depășirea unei nevoi sociale.

Grupuri defavorizate identificate în Municipiul Târgoviște și asistate de către autoritatea publică locală sunt reprezentate de: persoane cu handicap, pensionari, vârstnici aflați în situații de risc, rromi, persoane cu boli cronice, persoane supuse violenței în familie, familii aflate în situații de dificultate, copii supuși riscului de separare de părinți, persoane aflate în situație de sărăcie extremă, etc.

Obiectivul general îl reprezintă realizarea la nivel local a unui ansamblu de măsuri, programe, activități de asistență socială profesionalizate, servicii specializate de protejare a persoanelor, grupurilor și comunităților cu probleme speciale (motive de natură economică, fizică, psihică sau socială), aflate în dificultate, care nu au posibilitatea de a realiza prin mijloace și eforturi proprii, un mod normal și decent de viață, găsindu-se în imposibilitatea de a-și dezvolta propriile capacități și competențe pentru integrarea socială.

În cadrul Direcției de Asistență Socială sunt organizate servicii specializate pe categorii de activități specifice asistenței sociale:

- **Serviciul asistență socială:** în anul 2015, a desfășurat următoarele activități:
  - Protecția copilului - prevenirea separării de familia sa, promovarea și respectarea drepturilor copilului;
  - Protecția adultului aflat în dificultate;
  - Protecția și promovarea drepturilor persoanelor cu handicap;
  - Protecția și promovarea drepturilor persoanelor vârstnice;
  - Asistența medicală comunitară;
  - Gestionarea dosarelor asistaților prin Cantina de Ajutor Social;
  - Înregistrare și verificare dosare subvenție gaze;
  
- **Serviciul Prestații Sociale:** acest serviciu presupune:
  - Întocmirea de dosare conform Legii 416/2001 privind acordarea venitului minim garantat;

- Întocmire anchete sociale în vederea urmăririi respectării condițiilor de acordare a dreptului la ajutor social;
- Întocmirea de dosare privind acordarea indemnizației de handicap;
- Întocmirea de dosare privind acordarea ajutoarelor de urgență;
- Întocmirea de dosare pentru acordarea ajutorului pentru încălzirea locuinței cu combustibili solizi sau petrolieri conform OUG nr. 70/2011.

**Direcția de Asistență Socială Târgoviște** are în administrare următoarele centre:

### **1. Centrul de zi pentru copii cu dizabilități**

Centrul de zi pentru copii cu dizabilități este o unitate publică de asistență socială ce prestează servicii sociale gratuite. Centrul desfășoară activități în sfera protecției copilului aflat în dificultate, urmărind ca finalitate, formarea și dezvoltarea deprinderilor de viață independentă, menite să facă posibilă trecerea de la semi-dependență la independență personală, prin înființarea unor ateliere de lucru (unități protejate pentru persoanele cu handicap mediu, accentuat și grav) în funcție de handicapul pe care îl au.

Grupul țintă al Centrului îl reprezintă copiii/tinerii pentru care formarea și dezvoltarea deprinderilor pentru viața independentă este foarte potrivită mai ales pentru acei adolescenți care au fost lipsiți de posibilitățile normale de a-și însuși pe durata copilăriei, deprinderile adecvate pentru viață, neputând folosi imitația maturilor (în absența modelului familial - familii aflate în dificultate, defavorizate material și social cât și copiii crescuți în instituții). Centrul asigură asistaților un program de reinserție socială adecvat, recreativ și de socializare, consiliere, educație sanitară, precum și pentru creșterea gradului de independență personală.

Copii sunt orientați către Școala Specială Gimnazială Târgoviște de Centrul Județean de Resurse și de Asistență Educațională Dâmbovița după tipul de deficiență și gradul de deficiență, astfel, regăsindu-se ca beneficiari ai serviciilor oferite de Centrul de zi pentru copii cu dizabilități.

La data de 31.12.2015, există un număr de 101 beneficiari ai serviciilor oferite de Centrul de zi pentru copii cu dizabilități. Pentru anul 2016, capacitatea Centrului este de 124 de locuri.

### **2. Centrul rezidențial de primire în regim de urgență pentru victimele violenței domestice "Împreună vom reuși"**

Activitatea desfășurată de personalul de specialitate al Centrului are ca scop, militarea pentru "toleranta 0" la violență. Serviciile sociale oferite sunt de găzduire și consiliere a

victimelor violenței în familie și a minorilor aflați în întreținerea acestora. În cadrul centrului, persoanele beneficiază de consiliere socială, juridică, psihologică și medicală. Pe lângă acestea în centru se încearcă o dezvoltare a abilităților de viață independentă, petrecere a timpului liber prin organizarea a diverse activități (prepararea mesei tradiționale cu ocazia sărbătorilor pascale și a Crăciunului, angajații împreună cu copii au pregătit în mai multe rânduri dulciuri într-un mod distractiv, s-au organizat împreună cu mamele din centru petreceri surpriză pentru copii – 1 iunie, prima zi de școală, etc.). Pentru anul 2016, capacitatea Centrului este de 12 locuri.

### **3. Centrul de zi pentru copii cu autism și sindrom Down "Sfânta Măria"**

Centrul se adresează copiilor diagnosticați cu autism și sindrom Down din Târgoviște și din alte localități ale județului Dâmbovița, precum și părinților sau reprezentanților legali ai copiilor. Pentru anul 2016, capacitatea Centrului este de 50 de locuri.

### **4. Cantina de ajutor social**

Este o unitate publică de asistență socială ce prestează servicii sociale gratuite sau contra cost persoanelor aflate în situații economico-sociale sau medicale deosebite. Principalele funcții ale acestui serviciu social sunt de furnizare a serviciilor sociale de interes public general/local, prin asigurarea următoarelor activități: furnizarea hranei; distribuirea hranei și produselor alimentare; prepararea și servirea hranei;

În prezent, capacitatea Cantinei de Ajutor Social este de 750 de asistați/zi, respectiv 550 persoane asistate pentru hrană caldă pe zi și 200 persoane beneficiare de pachete de alimente săptămânale. Pe perioada anului 2015 s-au distribuit un număr de 191.804 porții hrană caldă și a unui număr de 55.356 pachete. De asemenea, în anul 2015, Direcția de Asistență Socială a distribuit ajutoare alimentare de la UE pentru aproximativ 9.000 de persoane defavorizate. În perioada de canicula Direcția de Asistență Socială a asigurat un punct de prim ajutor constând în consultații medicale și distribuirea de apă rece. Pentru anul 2016, capacitatea Cantinei este de 750 de beneficiari.

### **5. Biroul de îngrijire la domiciliu pentru persoane vârstnice**

Această structură furnizează servicii sociale persoanelor vârstnice la domiciliul acestora în conformitate cu Legea 17/2000 privind asistența socială a persoanelor vârstnice, cu modificările și completările ulterioare și cu Legea nr. 292/2011 a asistenței sociale cu modificările și completările ulterioare și a standardelor minime obligatorii. Principalele funcțiile ale Biroului sunt următoarele de furnizare a serviciilor sociale de interes public

general/local, prin asigurarea următoarelor activități: ajutor pentru menaj; consiliere juridică și administrativă; modalități de prevenire a marginalizării sociale și de reintegrare socială în raport cu capacitatea psihoafectivă. Pentru anul 2016, capacitatea biroului este de 125 de beneficiari.

#### **6. Centrul Social pentru persoane vârstnice „Sf. Elena”**

Este o instituție de asistență socială ce acordă următoarele servicii: găzduire pe perioadă nedeterminată; îngrijire personală, asistenta socială și psihologică; asistenta medicală; asigurarea a trei mese pe zi; organizarea de activități recreative, petrecerea timpului liber și asistență socială persoanelor vârstnice de pe raza Municipiului Târgoviște. Beneficiarii acestui centru sunt persoane vârstnice semidependente sau nedependente, indiferent de sex, naționalitate, religie. Centrul are o capacitate de 15 locuri.

Pe parcursul anului 2015 centrul a asigurat servicii de consiliere socială, psihologică și suport, pentru un număr mediu de 22 de persoane, constând în servicii suport după cum urmează: consultații medicale; vaccinări antigripale; plata facturilor; ajutor la efectuarea cumpărăturilor; activități de îngrijire corporală; ajutor la prepararea hranei; însoțirea beneficiarilor la plimbare, în vizite, pentru control medical; comunicare (conversație, lectura); supravegherea stării de sănătate și anunțarea membrilor familiei despre apariția primelor semne de boală; consiliere psihologică.

#### **7. Centrul social de urgență pentru persoane fără adăpost „Speranța”**

Principalele funcțiile ale acestui serviciu social sunt de furnizare a serviciilor sociale de interes public general/local, prin găzduire pe timp de noapte, asistenta socială și psihologică și organizarea de activități recreative. Pentru anul 2016, capacitatea Centrului este de 50 de locuri.

Beneficiarii serviciilor oferite de centru în anul 2015 au fost persoane fără adăpost (persoane adulte sau familii cu/fără copii), tineri proveniți din instituții de ocrotire, persoane care și-au pierdut locuința din diverse motive sau care nu au resursele materiale necesare asigurării altele și nici nu beneficiază de alte servicii sociale care acorda găzduire, victime ale violenței domestice, familii monoparentale lipsite de suport material și/sau afectiv, care necesita adăpost de urgență până la soluționarea situației sociale.

În anul 2015 s-a înregistrat un nr. mediu de 34 de asistați pe zi. În total au beneficiat de serviciile centrului 407 de persoane.

## **8. Centrul Social Integrat „Sf. Maria”**

Centrul este o unitate de asistență socială care acorda servicii sociale specializate: adăpost, hrana, consiliere socială, medicală, psihologică și juridică, pentru următoarele categorii sociale: tineri proveniți din instituțiile de ocrotire, persoane aflate în situații de vulnerabilitate socială și persoane vârstnice și are o capacitate de 40 locuri.

În anul 2015, beneficiarii serviciilor sociale ale acestui centru au fost persoane care au domiciliul/rezidența pe raza Municipiului Târgoviște, indiferent de vârstă, sex, naționalitate, religie și îndeplinesc următoarele condiții:

- persoane adulte fără adăpost;
- persoane adulte cu probleme sociale deosebite;
- tineri proveniți din instituțiile de ocrotire cu probleme sociale;
- persoane vârstnice care nu pot fi primite în instituțiile specializate din lipsă de locuri;

## **9. Centrului de zi pentru persoane adulte cu dizabilități**

Centrul de zi promovează și protejează drepturile persoanelor cu dizabilități și oferă următoarele servicii:

- Servicii de dezvoltare educațională, personală și socială;
- Servicii de orientare socio-profesională;
- Servicii de petrecere a timpului liber;
- Servicii de informare și consiliere socială;
- Servicii de consiliere juridică;
- Servicii de consiliere psihologică.

Pentru anul 2016, capacitatea Centrului de zi este de 300 de locuri.

În anul 2015, Centrul de zi a avut un număr de 41 de beneficiari încadrați în grad de handicap mediu, accentuat și grav. Centrul a fost frecventat zilnic de un număr de 10 – 11 beneficiari care au participat la diverse activități recreative (jocuri de table, de remy, de cărți, navigare pe internet, desen, discuții pe diverse teme). De asemenea, Centrul a desfășurat și alte activități cum ar fi: confecționarea de felicitări; pelerinaj la Mănăstirea Viforâtă; colectarea de materiale reciclabile din care au fost confecționate obiecte decorative care au fost expuse pe Platoul Prefecturii cu ocazia Zilelor Cetății Târgoviște; îndrumarea și sprijinirea beneficiarilor pentru înscrierea la cursurile de „decorator florar”.

## 10. Serviciul Creșe

În îndeplinirea scopului lor, creșele acordă servicii sociale specializate copiilor cu vârsta antepreșcolară. În cadrul acestora se asigură un program de educație timpurie adecvat vârstei, nevoilor, potențialului de dezvoltare și particularităților copiilor cu vârsta antepreșcolară. Programul de funcționare al creșelor, ca unități de educație timpurie, este de luni până vineri, în intervalul orar 6:00-18:00. Creșele pot fi închise temporar, cu acordul Direcției și cu informarea părinților, cel mult 30 de zile pe an, pentru curățenie, reparații sau dezinsecție.

La nivelul anului 2016, Serviciul creșe are în subordine 8 creșe, cu următoarele adrese și număr de locuri autorizate:

- Creșa nr. 2 - Voinicel (Str. Calea Domneasca, nr. 159) - 60 locuri;
- Creșa nr. 8 – Prichindel (Str. Alexandru Vasilescu, nr. 7) - 40 locuri;
- Creșa nr. 16 – Buburuza (Str. Radu Popescu, nr. 21) - 40 locuri;
- Creșa nr. 13 – Pinochio (Str. Tineretului, nr. 9) - 40 locuri;
- Creșa nr. 14 – Neghiniță (Str. Vasile Voiculescu, nr. 4) - 40 locuri;
- Creșa nr. 15 – Degețica (Str. Lt. Stancu Ion, nr. 35) - 40 locuri;
- Creșa Spiriduș (Str. Nicolae Filipescu, nr. 73) - 30 locuri;
- Creșa Iepurila (Cartier Sagricom) - 15 locuri;

Numărul total de copii ce au frecventat creșa pe parcursul anului 2015 a fost de 566.

### 1.8.4 Infraționalitate

Nivelul infraționalității reprezintă un indicator al nivelului de siguranță, dar în același timp surprinde și nivelul de integrare civică al comunității din Municipiul Târgoviște. Analiza comparativă a numărului de infracțiuni înregistrate de Poliția Municipiului Târgoviște în intervalul 2010–2015 nu surprinde o tendință generală de reducere sau sporire a infracțiunilor, cifrele denotând o evoluție fluctuantă.

Conform datelor furnizate de Poliția Locală Târgoviște, defalcarea categoriilor de infracțiuni ilustrează preponderența infracțiunilor comise împotriva persoanei și asupra patrimoniului, urmate la mare distanță de infracțiunile la regimul circulației rutiere, infracțiunile contra familiei și alte categorii de infracțiuni.

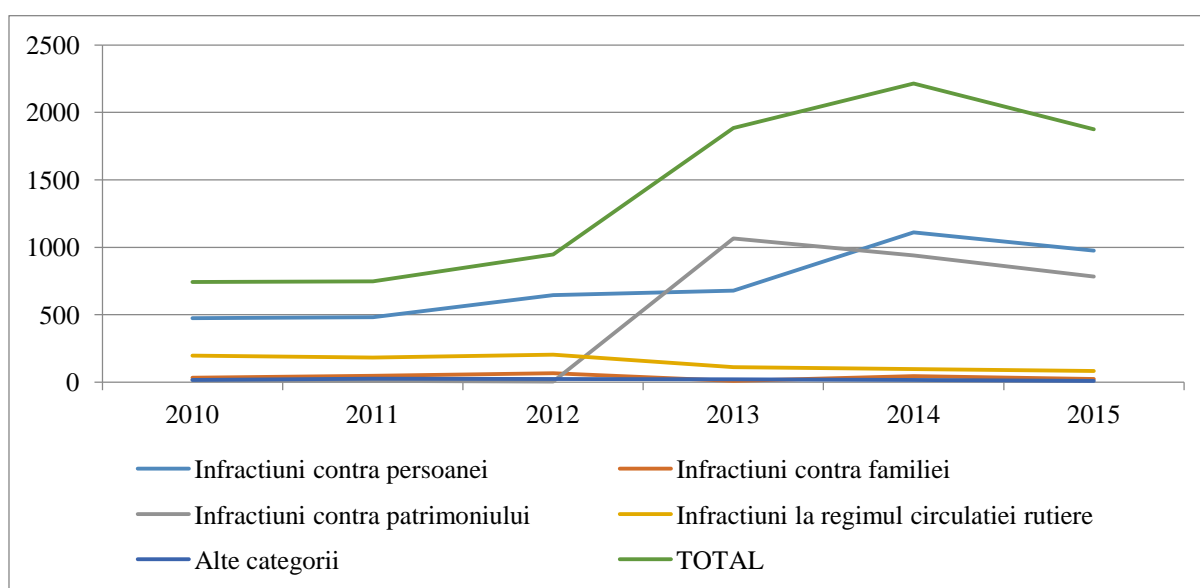


Tabel 26. Tipuri de infracțiuni comise în Municipiul Târgoviște în intervalul 2010-2015

Tipuri de infracțiuni/Anul	2010	2011	2012	2013	2014	2015
Infracțiuni contra persoanei	476	482	647	678	1111	976
Infracțiuni contra familiei	34	47	66	9	46	23
Infracțiuni contra patrimoniului	18	9	6	1066	941	783
Infracțiuni la regimul circulației rutiere	198	183	205	111	98	83
Alte categorii	18	26	24	21	18	9
<b>TOTAL</b>	<b>744</b>	<b>747</b>	<b>948</b>	<b>1885</b>	<b>2214</b>	<b>1874</b>

Sursa: Poliția Locală Târgoviște

Figura 39. Evoluția numărului de infracțiuni înregistrate în perioada 2010-2015



Sursa: Poliția Locală Târgoviște

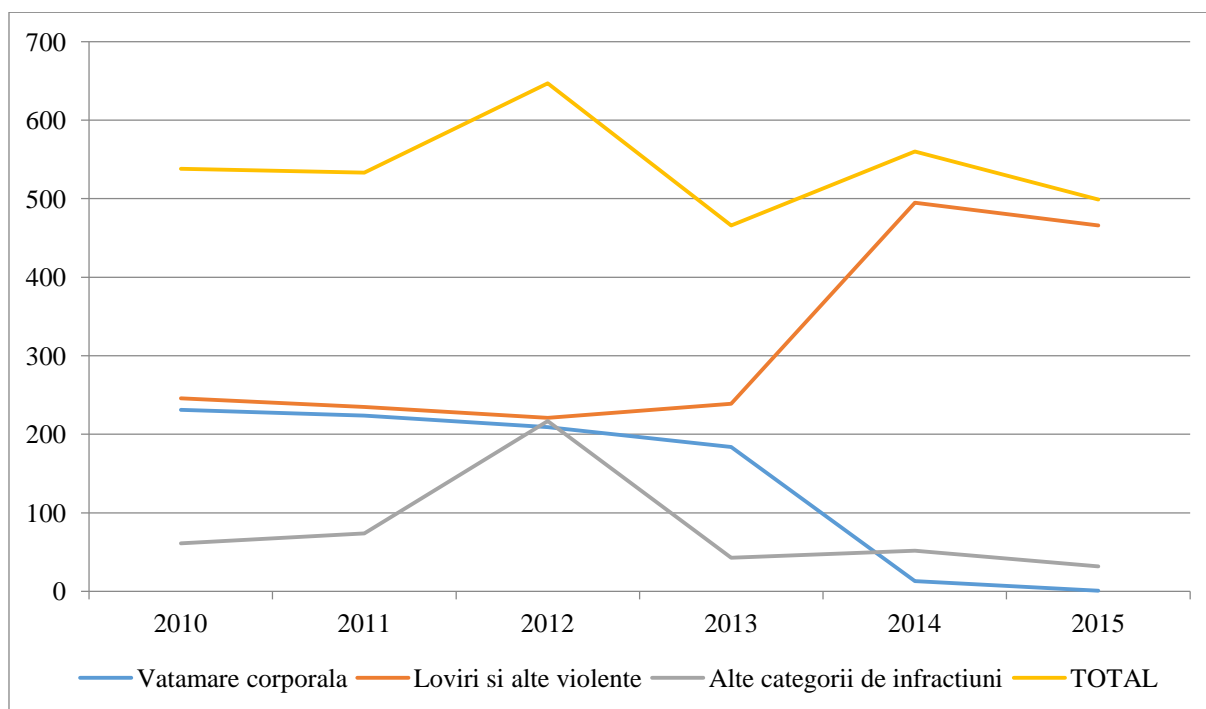
Numărul infracțiunilor contra persoanei are o evoluție fluctuantă în perioada 2010-2015. Se constată o scădere a cazurilor de vătămare corporală și alte categorii de infracțiuni, însă și o creștere accentuată a actelor de lovire și de alte violențe.

Tabel 27. Evoluția numărului de infracțiuni contra persoanei în perioada 2010-2015

Infracțiuni/Anul	2010	2011	2012	2013	2014	2015
Vătămare corporală	231	224	209	184	13	1
Loviri și alte violențe	246	235	221	239	495	466
Alte categorii de infracțiuni	61	74	217	43	52	32
<b>TOTAL</b>	<b>538</b>	<b>533</b>	<b>647</b>	<b>466</b>	<b>560</b>	<b>499</b>

Sursa: Poliția Locală Târgoviște

Figura 40. Evoluția numărului de infracțiuni contra persoanei în perioada 2010-2015



Sursa: Poliția Locală Târgoviște;

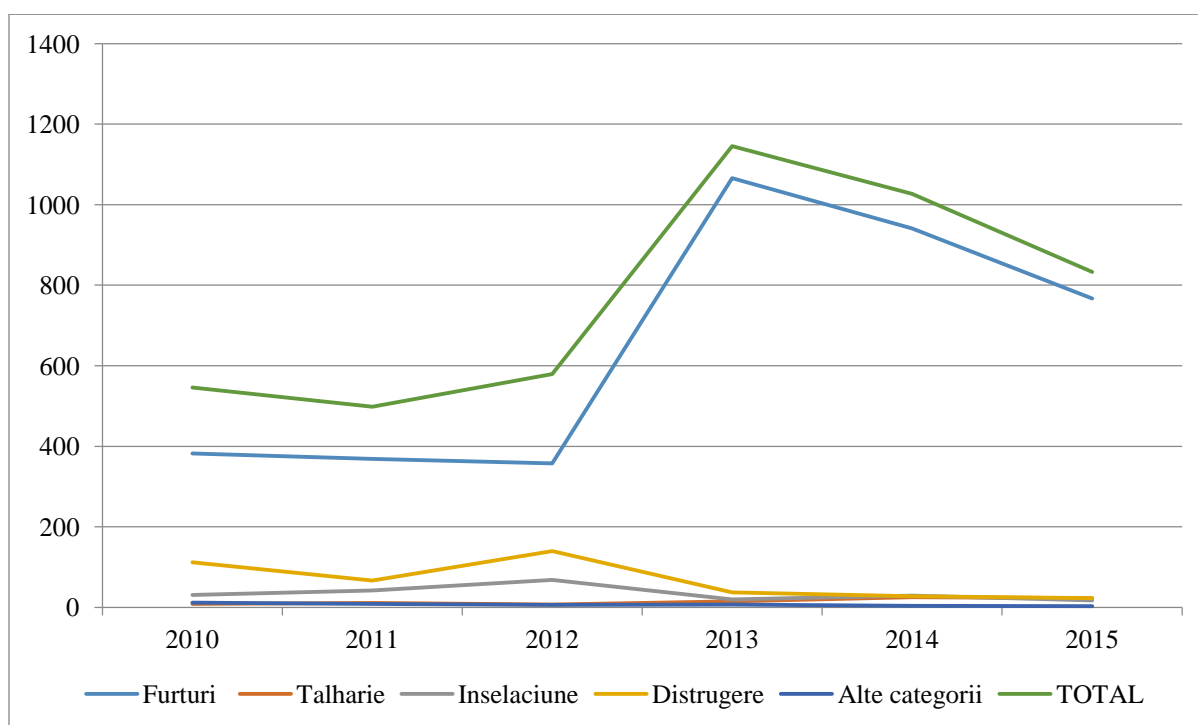
Conform datelor furnizate de Poliția Locală Târgoviște, defalcarea categoriilor de infracțiuni ilustrează preponderența furturilor (la nivelul anului 2015, furturile reprezintă 92,08% din totalul infracțiunilor), urmate la mare distanță de tâlhărie, distrugere, înșelăciune și alte categorii de infracțiuni.

Tabel 28. Tipuri de infracțiuni comise în Municipiul Târgoviște în intervalul 2010-2015

Infracțiuni/Anul	2010	2011	2012	2013	2014	2015
Furturi	382	369	358	1066	941	767
Tâlhărie	9	11	7	15	25	23
Înșelăciune	31	42	68	20	29	17
Distrugere	112	67	140	37	28	23
Alte categorii	12	9	6	7	4	3
<b>TOTAL</b>	<b>546</b>	<b>498</b>	<b>579</b>	<b>1145</b>	<b>1027</b>	<b>833</b>

Sursa: Poliția Locală Târgoviște

Figura 41. Evoluția numărului de infracțiuni asupra patrimoniului în perioada 2010-2015



Sursa: Poliția Locală Târgoviște;

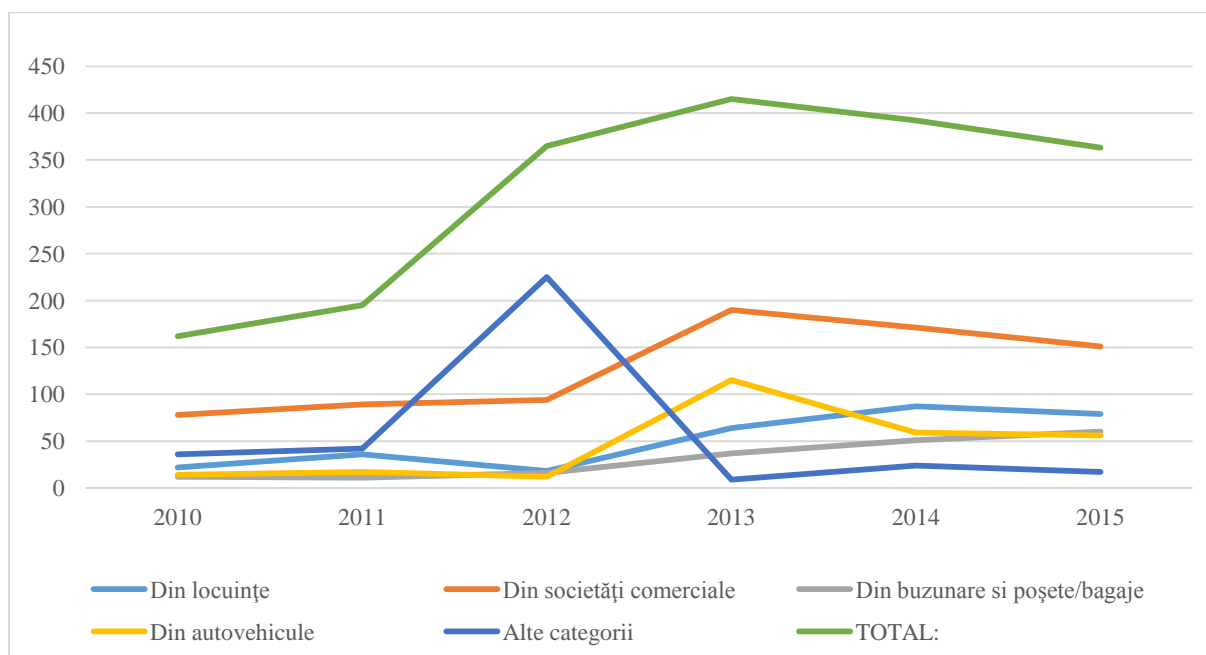
De asemenea, conform datelor furnizate de Politia Locala Târgoviște, defalcarea furturilor pe categorii relevă subcategoria celor săvârșite în unitățile comerciale, ca deținând cele mai multe înregistrări. Nici furturile din autovehicule sau cele din locuințe nu au o pondere de neglijat, demonstrând necesitatea unui nivel de atenție ridicat pentru proprietari.

Tabel 29. Evoluția infracțiunilor de tip furt în perioada 2010-2015

Categorii de furt/Anul	2010	2011	2012	2013	2014	2015
Din locuinte	22	36	18	64	87	79
Din societati comerciale	78	89	94	190	171	151
Din buzunare si posete/bagaje	12	11	16	37	51	60
Din autovehicule	14	17	12	115	59	56
Alte categorii	36	42	225	9	24	17
<b>TOTAL</b>	<b>162</b>	<b>195</b>	<b>365</b>	<b>415</b>	<b>392</b>	<b>363</b>

Sursa: Poliția Locală Târgoviște;

Figura 42. Evoluția infracțiunilor de tip furt în perioada 2010-2015



Sursa: Poliția Locală Târgoviște;

Lipsa unor informații mai detaliate referitoare la făptași sau la locul de săvârșire al infracțiunii face ca această analiză să furnizeze doar un raport referitor la nivelul infracționalității, fără să poată concluziona profilul persoanei care acționează împotriva legii (grupe de vârstă, etnie, sex, nivel social) sau să furnizeze o mapare a nivelului infracționalității în oraș.

În ceea ce privește **situația accidentelor rutiere**, conform datelor furnizate de Inspectoratul de Poliție Județean Dâmbovița, Poliția Municipiului Târgoviște, Biroul Rutier, în cursul anului 2016, pe raza Municipiului Târgoviște s-au înregistrat un număr de 67 accidente rutiere, din care 7 accidente grave soldate cu rănirea gravă a 7 persoane, precum și 60 accidente ușoare soldate cu rănirea a 66 persoane. În 5 din cele 67 de accidente au fost implicați copii, fără vinovăția acestora.

În ceea ce privește **situația accidentelor după locul producerii acestora**, conform datelor furnizate de Inspectoratul de Poliție Județean Dâmbovița, Poliția Municipiului Târgoviște, Biroul Rutier, la nivelul anului 2016, cele mai multe s-au produs pe următoarele drumuri:

- Calea Domneasca: 9 accidente, din care 2 grave;
- Bulevardul I. C. Brătianu: 7 accidente, din care 2 grave;
- Bulevardul Unirii: 7 accidente, din care unul grav;

- Calea București: 6 accidente (ușoare);
- Calea Câmpulung: 4 accidente (ușoare);
- Bulevardul Tudor Vladimirescu: 3 accidente (ușoare).

Referitor la **situația accidentelor după cauza producerii acestora**, conform datelor furnizate de Inspectoratul de Poliție Județean Dâmbovița, Poliția Municipiului Târgoviște, Biroul Rutier, la nivelul anului 2016, cele mai multe s-au produs pe următoarele cauze: prioritate pietoni, distanța în mers și traversare neregulamentară.

Tabel 30. Situația accidentelor după cauza producerii acestora, la nivelul anului 2016

<b>Nr. crt</b>	<b>Cauzele accidentelor de circulație soldate cu victime</b>	<b>Număr accidente grave</b>	<b>Număr accidente usoare</b>	<b>Total</b>
<b>1</b>	Prioritate pietoni	2	18	20
<b>2</b>	Distanța în mers	0	11	11
<b>3</b>	Traversare neregulamentară	3	8	11
<b>4</b>	Prioritate vehicule	1	7	8
<b>5</b>	Viteză neadaptată	0	4	4
<b>6</b>	Neasigurare la schimbarea direcției de mers	0	3	3
<b>7</b>	Altele	0	3	3
<b>8</b>	Întoarcere	1	1	2
<b>9</b>	Abatere biciclist	0	2	2
<b>10</b>	Circulație în sens opus	0	1	1
<b>11</b>	Depășire neregulamentară	0	1	1
<b>12</b>	Mers înapoi	0	1	1
	<b>Total</b>	<b>7</b>	<b>60</b>	<b>67</b>

Sursa: Inspectoratul de Poliție Județean Dâmbovița, Poliția Municipiului Târgoviște, Biroul Rutier;

### 1.8.5 Administrare cimitire

Direcția de Salubritate are în administrare cimitirele Suseni, Simuleasa și Central, în suprafață de 136.859 m<sup>2</sup>. Direcția are în vedere următoarele acțiuni:

- gestionarea și parcelarea suprafeței cimitirelor pentru asigurarea locurilor de înhumare;
- verificarea privind încadrarea în suprafețele concesionate a monumentelor funerare;

- încheierea actelor de folosință conform prevederilor legilor speciale pentru locurile de înhumare;
- ținerea evidenței contractelor de concesiune, precum și urmărirea acestora în ceea ce privește respectarea Regulamentului de Organizare și Funcționare al cimitirelor;
- încasarea redevențelor din concesiuni;
- continuarea acțiunii de notificare privind reînnoirea actelor de concesiune expirate și colectarea taxelor de întreținere;
- în perioada de iarnă, executarea de lucrări de dezăpezire cu ATV-ul și utilaje specifice din dotarea Direcției de Salubritate;
- în perioada de primăvară-toamnă, efectuarea de lucrări de cosire și defrișare a vegetației în cimitire;
- zilnic, efectuarea de lucrări de curățenie în cimitire constând în: golit coșuri, măturat mecanic alei, încărcat gunoi de pe alei și transportul la europubele, strâns hârtii, etc.;
- transportul gunoaielor din cimitire se realizează cu un tractor cu remorcă din dotarea Direcției de Salubritate;

În perioada 01.01.2015 - 31.12.2015 s-au acordat la cerere un număr de 258 locuri de folosință după cum urmează:

- cimitir Suseni -132 locuri
- cimitir Central -126 locuri

În ultimii ani, în cimitire au fost realizate lucrări de reabilitare și modernizare, după cum urmează:

- În Cimitirul Central: vopsit gard metalic; înlocuire și vopsire gradenele deteriorate de la bănci și coșuri de gunoi pe alei; aplicarea unui strat de lac protector pe exteriorul biroului administratorului;
- În Cimitirul Suseni: vopsire gradenele de la bănci și coșuri de gunoi pe alei; aplicare strat protector pe exteriorul biroului administratorului; extindere a sistemului de iluminat în noua parcelă; executare lucrări de consolidare a gardului împrejmuitoare;
- În Cimitirul Simuleasa: vopsire gradenele de la bănci și coșuri de gunoi pe alei; aplicarea unui strat de lac protector pe exteriorul biroului administratorului; finalizarea execuției gardului pe latura din stânga cimitirului

În perioada 01.01.2015-31.02.2015 s-au trimis un număr 452 de notificări în vederea recuperării debitelor de la concesionarii restanțieri și s-au prezentat pentru reînnoirea actelor

și plata taxelor de întreținere un număr de 60 de concesionari. În aceeași perioadă s-au reînnoit un număr de 441 acte de concesiune, astfel:

- Cimitir Suseni - 256 acte
- Cimitir Central - 88 acte
- Cimitir Simuleasa - 97 acte

În perioada 01.01.2016 -31.05.2016 s-au atribuit pentru folosința un număr de 116 locuri de înhumare astfel:

- Cimitir Suseni – 68 locuri
- Cimitir Central- 48 locuri

Având în vedere că în Cimitirul „Suseni” nu mai pot fi acordate locuri de înhumare datorită lipsei spațiului necesar, în prezent se acorda locuri de folosința, numai în caz de deces, la Cimitirul „Central” unde Sectorul Cimitire mai dispune de aproximativ 120 locuri.

În conformitate cu prevederile HCL nr. 15/29.01.2015 s-a aprobat atribuirea în administrare Direcției de Salubritate a unui teren în suprafața de 54.500 mp. În vederea înființării unui cimitir municipal.

### **Probleme și nevoi de dezvoltare identificate în domeniul social, locuire și zone defavorizate și infraționalitate:**

- Numărul de locuri din creșe este insuficient în raport cu numărul cererilor, fiind necesară construcția unei noi creșei;
- Multe creșe din municipiu necesită lucrări de reabilitare, modernizare, extindere și echipare, astfel încât să corespundă nevoilor unui proces educațional modern și de calitate;
- Municipiul Târgoviște se confruntă cu un deficit semnificativ de locuințe sociale pentru tineri, fiind necesară construcția de locuințe sociale;
- La nivelul municipiului există încă zone și spații publice expuse riscului de infraționalitate și de criminalitate stradală, vulnerabile pentru siguranța cetățeanului, în care este necesară extinderea sistemului de supraveghere video și conectarea sa la centrul unic de comandă deja existent.
- Cartierele Romlux, Teis, Priseaca, Matei Voievod, Prepeleac și Suseni sunt, în context local, cartierele dezavantajate/marginalizate, din perspectiva calității infrastructurii urbane, dar și a caracteristicilor socio-economice ale populației și necesită intervenții

integrate de reducere a decalajului de dezvoltare față de alte cartiere și de creștere a calității vieții locuitorilor din aceste zone (infrastructură tehnico-edilitară, economică, socială, de mediu, etc.).

- Numărul persoanelor care provin din grupuri dezavantajate și expuse riscului de excluziune socială (persoane vârstnice, copii și adulți cu dizabilități, copii ai căror copii sunt plecați în străinătate, persoane supuse violenței în familie, tineri care provin din familii defavorizate, persoane de etnie romă, persoane fără locuință sau care locuiesc în condiții improprii, etc.) este în creștere la nivelul municipiului, iar capacitatea serviciilor și centrelor sociale – publice și private – este insuficientă. În acest sens este necesară construcția unui centru de zi/educațional în cartierele defavorizate Romlux, Prepeleac și Suseni, a unui centru rezidențial medico-social în cartierul defavorizat Priseaca, a unui centru de zi în cartierul Teis, destinat copiilor săraci, defavorizați;
- La nivelul municipiului există un număr semnificativ de persoane provenind din grupuri defavorizate (cu precădere persoane de etnie romă), care au dificultăți la accesul pe piața muncii, fiind necesară organizarea de cursuri de formare profesională și înființarea unui centru de formare profesională, care să asigure ocuparea acestora, inclusiv în meserii tradiționale;

Astfel, în cartierele defavorizate a fost identificate următoarele necesități:

- Necesități privind ocuparea: formarea profesională în meseriile de dulgher, tâmplar, croitor, împletitor nuiele, operator introducere și prelucrare date, lucrător agricol, lucrător comercial etc;
- Necesități privind locuirea: construirea de locuințe sociale;
- Necesități privind crearea/reabilitarea, modernizarea spațiilor publice urbane: reabilitarea de străzi, extinderea rețelelor de utilități, amenajarea de parcuri, amenajarea de spații verzi, amenajare locuri de joacă pentru copii;



## 1.9 Cultură și sport

### 1.9.1 Infrastructură și viață culturală

În istoria românilor, Târgoviște are un loc aparte pe care și l-a câștigat începând cu cele trei veacuri în care a deținut rolul de reședință domnească și capitală a Țării Românești, principal centru economic, politic, militar, cultural și religios al țării, păstrând amintirea numeroaselor personalități și evenimente care au contribuit la conturarea și menținerea ființei naționale a românilor.

Conform datelor furnizate de Direcția pentru Cultură a Județului Dâmbovița, în Municipiul Târgoviște sunt:

- 18 monumente de arheologie;
- 179 monumente de arhitectură;
- 7 monumente de for public;
- 10 monumente memoriale și funerare.

Lista monumentelor Municipiului Târgoviște este foarte bogată și variată, fiind alcătuită dintr-un număr de 40 mănăstiri și biserici, fiecare reprezentând ctitoria unui domnitor și purtând încărcătura sa istorică:

- **Ansamblul Curții Domnești**, cu un prim nucleu datat în vremea lui Mircea cel Bătrân (1386-1418), urmând ca, probabil, în timpul domniei lui Vlad Țepeș (1456-1462) să fie ridicat Turnul Chindiei, emblemă a orașului nostru. La finalul secolului al XVI-lea ansamblul beneficiază de atenția mai multor voievozi. Fiul lui Pătrașcu cel Bun, Petru Cercel (1583-1585) ridică o a doua Casă Domnească și Biserica Mare a Curții (1584). În prelungirea incintei principale se găsesc Biserica Sf. Vineri, monument de la mijlocul secolului al XV-lea, și Casa Domniței Bălașa, soția domnitorului Constantin Șerban Cârnu (1654- 1658), alături de Casa Aramă, în al cărei interior regăsim ruinele Casei Dionisie Lupu;
- **Biserica Mitropoliei**: În anul 1517, în timpul domniei lui Neagoe Basarab (1512-1521) scaunul mitropolitan a fost mutat la Târgoviște în concordanță cu statutul orașului reședință-domnească, construindu-se și vechea Biserică a Mitropoliei, sfințită la 17 mai 1520. În 1889 s-a hotărât dărâmarea acesteia și înlocuirea ei cu cea pe care o vedem astăzi, operă a arhitectului francez André Lecomte du Nouÿ;

- **Mănăstirea Dealu** este ctitoria lui Radu cel Mare, constituind de-a lungul timpului un puternic centru cultural și, totodată, necropola domnilor Țării Românești (Vlad Dracul, Vladislav al II-lea, Radu cel Mare, Vlad cel Tânăr, Radu Bădica, Pătrașcu cel Bun, Mihai Viteazul). Aici a funcționat tipografia călugărului Macarie, cea care a dat primele tipărituri în limba slavonă din Țările Române și tot aici a fost semnat, la 9 iunie 1598, tratatul de alianță între delegații împăratului Rudolf al II-lea și voievodul Mihai Viteazul, primul întregitor de țară. În mănăstire se pastrează înhumat capul lui Mihai Viteazul, ucis mișelește pe Câmpia Turzii;
- **Biserica Andronești:** lăcaș în stil anhrhitectonic bizantin-muntenesc, înălțat între anii 1527-1528 de jupanul Manea Perșanul, a avut de suferit în urma atacurilor turcești și a cutremurului din anul 1628, fiind refăcută de Matei Basarab (1632-1654) și doamna Elena în anul 1653;
- **Mănăstirea Stelea,** ridicată pe ruinele unei construcții bisericești din secolul al XVI-lea, a fost zidită în 1645, ca semn de împăcare între Vasile Lupu și Matei Basarab, a găzduit, în prima jumătate a secolului al XIX-lea, o școală grecească unde au învățat Vasile Cîrlova, Grigore Alexandrescu și Ion Heliade Rădulescu.

Alături de aceste ctitorii ale municipiului se regăsește o întreagă pleiadă de clădiri, ele însele monumente istorice și de arhitectură, menite să dezvăluie atât localnicilor cât și turiștilor trecători prin vechea capitală, momentele de glorie și de intensă activitate creatoare pe care le-a cunoscut orașul Târgoviște. Această bogată zestre a istoriei orașului se află astăzi în grija Complexului Național Muzeal „Curtea Domnească”.

### **Date generale despre Complexul Național Muzeal „Curtea Domnească” Târgoviște**

Ca structură, muzeul cuprinde 15 muzee, case memoriale și monumente ale naturii, atât în Târgoviște, cât și în alte localități din județul Dâmbovița. În Municipiul Târgoviște, este vorba despre 9 muzee: Ansamblul Monumental „Curtea Domnească”, Muzeul Tiparului și al Cărții Vechi Românești, Muzeul Scriitorilor Dâmbovițeni, Muzeul de Istorie, Muzeul de Artă, Muzeul „Vasile Blendea”, Casa Atelier “Gheorghe Petrașcu”, Muzeul Evoluției Omului și Tehnologiei în Paleolitic și Expoziția permanentă Metamorfozele unui loc al Memoriei.

Constituirea muzeului, prin Decretul Regal din 3 octombrie 1937, consfințește instituțional preocupările târgoviștenilor pentru trecutul istoric și zestrea spirituală atât de bogată pe care au moștenit-o. Activitatea expozițională intensă, de la începutul secolului al XX-lea, va prinde contur în anul 1912, în casa boierului Fusea, donată de acesta „în scopul

înființării muzeului istoric al orașului”, prin deschiderea unei expoziții de antichități: monede, icoane, documente epigrafice, toate aparținând colecționarului Alexandru Saint – Georges. Ulterior, în 1928, într-o clădire a Mitropoliei Târgoviște, situată în parcul cu același nume, se organizează un lapidarium care întruchipa ideea lui Dimitrie Papazoglu, devenită preocupare pe la 1874, „de a se aduna acele pietre cu inscripții istorice ce se vede o mulțime trântite în preajma mai multor biserici ruinate și prin răspântii”. Însă, prima clădire construită, prin contribuție publică, în scopul adăpostirii unor colecții istorice se ridică între anii 1937 – 1938, grație senatorului Constantin Dimitriu, profesorului Virgil Drăghiceanu și localnicilor, cu sprijinul Comisiunii Monumentelor Istorice și a Casei Regale, proiectant fiind arhitectul Nicolae Ghika – Budești. Astfel, în 1944 este inaugurat primul muzeu târgoviștean.

Până în 1968, muzeul târgoviștean a funcționat în structura de la înființare, având o tematică mixtă: arheologie, istorie, artă, etnografie. După împărțirea administrativ-teritorială din primăvara anului 1968 și reînființarea județului Dâmbovița, muzeul capătă importanță județeană, pentru ca, mai apoi, în anul 1992, să devină Complex Național Muzeal, datorită strădaniei cu care au fost îmbogățite colecțiile și, mai ales, prin înființarea unor noi muzee. Rând pe rând, s-au deschis publicului Ansamblul Monumental „Curtea Domnească” (1967), poate cel mai important ansamblu aulic de pe teritoriul țării, prin diversitatea și proporțiile monumentelor conservate; Muzeul Scriitorilor Dâmbovițeni (1967), adăpostit de casa scriitorului Ioan Alexandru Brătescu – Voinești, care ilustrează crezurile generațiilor moderne; Muzeul Tiparului și al Cărții Românești Vechi (1967), găzduit, la început, în clădirea familiei stolnicului Constantin Cantacuzino, ea însăși monument, aduce în atenția publicului mărturie privind primul centru tipografic românesc și cărți vechi precum „Îndreptarea legii” (1652), „Cazania lui Varlaam” (1643), „Biblia lui Șerban Cantacuzino” (1688), cărți bisericești, manuscrise, primele periodice în limba română și altele. Actualmente, Muzeul Tiparului și al Cărții Vechi Românești este adăpostit în „Casa Aramă”, reconstruită prin proiectul de restaurare a Curții Domnești din Târgoviște ( în anul 2011). Grație generozității doamnei Mariana Rigler Petrașcu, în 1972 a luat ființă „Casa-Atelier Gheorghe Petrașcu”, restituindu-se atmosfera Târgoviștei de odinioară, atât de bogat redată de penelul artistului.

Eforturile valorificării bogatei moșteniri patrimoniale a județului Dâmbovița nu s-au oprit aici, generațiile următoare aducându-și aportul la continuarea dezvoltării rețelei muzeale prin înființarea Muzeului de Istorie (1986), Muzeului de Artă (1991), restaurat și redeschis publicului în 2009, și a Muzeului „Vasile Blendea” (2002).

În contextul înființării Muzeului de Istorie (1986) și a preluării, în parte, de către acesta a colecțiilor sale, din anul 1993 cel dintâi muzeu din Târgoviște primește alt statut în cadrul Complexului Muzeal și o nouă denumire, Galeriile Stelea. În preajma aniversării a 70 de ani de la apariția primului muzeu, în clădirea acestuia, în data de 20 decembrie 2013, a fost deschis într-o formulă nouă de amenajare dar și cu o tematică inedită, un nou muzeu: Muzeul Evoluției Omului și Tehnologiei în Paleolitic.

Ca urmare a interesului manifestat pentru momentele din decembrie 1989 desfășurate pe teritoriul orașului și județului, a fost inaugurată, în 3 septembrie 2013, Expoziția permanentă Metamorfozele unui loc al Memoriei: de la Școala de Cavalerie Ferdinand I la spațiul profan al locului procesului și execuției soților Ceaușescu și al sfârșitului comunismului în România.

Municipiul Târgoviște mai găzduiește casele memoriale ale unor importanți creatori de artă și cultură autentică cum ar fi: Casa-muzeu Gheorghe Petrașcu, Casa-muzeu Vasile Blendea și Casa-muzeu Pârvulescu.

O valoare arhitecturală deosebită o reprezintă vechiul centru comercial al orașului, conturat în sec. al XVII-lea și al XIX-lea, în apropierea căruia se află sediul Primăriei Municipiului Târgoviște, operă a arhitectului italian Vignósa.

De asemenea, în Municipiul Târgoviște își mai desfășoară activitatea următoarele instituții de cultură:

- Casa de Cultură „Ion Gh. Vasiliu”, patronată de Primăria Municipiului Târgoviște;
- Casa de Cultura a Sindicatelor;
- Teatrul Municipal “Tony Bulandra”, inaugurat în 30 ianuarie 2002, când se sărbătoreau 150 ani de la nașterea lui I. L. Caragiale, pe “ruinele” fostului teatru popular cu același nume; teatrul împarte aceeași clădire cu Casa de Cultură a Municipiului Târgoviște;
- Centrul Județean de Cultură Dâmbovița, care are în componență mai multe secțiuni și compartimente:
  - Secțiunea Comunicare, Strategii, Monitorizare, Informare Culturală și Asistență în Teritoriu
  - Secțiunea Conservarea și Promovarea Culturii Tradiționale - Compartimentul de specialitate - Orchestra populară "Chindia"
  - Secțiunea Educațională - Compartimentul Școala Populară de Arte “Octav Enigărescu

- Secțiunea Muzicală - Compartiment de specialitate – Orchestra Simfonică  
"Muntenia"

În conformitate cu Lista Monumentelor Istorice din 2015, editată de Ministerul Culturii, următoarele monumente istorice se află pe teritoriul Municipiului Târgoviște:

Tabel 31. Lista monumentelor istorice 2015

Nr.	Cod LMI	Denumire	Adresă	Datare
1.	DB-I-s-B-16950	Siliștea satului Ruși din Târgoviște	în sudul orașului, între străzile Morilor și Iazului la NV, Iazul Morii la NE, str. Nifon la SE și Calea Domnească, în prelungirea Căii Bucureștilor, la SV	sec. XIV-XVII, Epoca medievală
2.	DB-I-s-B-16951	Situl arheologic de la Târgoviște, punct "Ferma IAS"	"Ferma IAS", cartier Matei Voievod (Sârbi), la S de perimetrul locuit al orașului, la intersecția Căii Ploiești cu canalul Ialomița-Ilfov	
3.	DB-I-m-B-16951.01	Așezare	"Ferma IAS", cartier Matei Voievod (Sârbi), la S de perimetrul locuit al orașului, la intersecția Căii Ploiești cu canalul Ialomița-Ilfov	Epoca medievală
4.	DB-I-m-B-16951.02	Așezare	"Ferma IAS", cartier Matei Voievod (Sârbi), la S de perimetrul locuit al orașului, la intersecția Căii Ploiești cu canalul Ialomița-Ilfov	Epoca medievală timpurie
5.	DB-I-s-B-16952	Situl arheologic de la Târgoviște punct "Platforma industrială Nord"	"Platforma industrială Nord", în stânga râului Ialomița, la 0,3 km S de gara Târgoviște Nord, spre satul Călugăreni	
6	DB-I-m-B-16952.01	Ruine biserică	"Platforma industrială Nord", în stânga râului Ialomița, la 0,3 km S de gara Târgoviște Nord, spre satul Călugăreni	sec. XIV-XVII, Epoca medievală
7	DB-I-m-B-16952.02	Siliștea satului Călugăreni	"Platforma industrială Nord", în stânga râului Ialomița, la 0,3 km S de gara Târgoviște Nord, spre satul Călugăreni	sec. XIV-XVII, Epoca medievală
8	DB-I-s-A-16953	Fortificațiile medievale ale	între Halta Teiș, Calea Câmpulung, strada Colonel Dumitru Băltărețu la N și V, fosta	1645, ref. 1821

		orașului Târgoviște	Uzină de Utilaj Petrolier, str. Radu de la Afumați și Magazinul Chindia la S și terasa înaltă a Ialomiței spre SE	
<b>9</b>	DB-I-m- A- 16953.01	Poarta Dealu- Vânătorilor	Aleea Coconilor, între Curtea Domnească la N și Casa Coconilor la S	1645, ref. 1821
<b>10</b>	DB-I-m- A- 16953.02	Poarta Câmpulungului	Calea Câmpulung, la intersecția cu str. Lt. Pârvan Popescu și str. Valul Cetății	1645, ref. 1821
<b>11</b>	DB-I-m- A- 16953.03	Poarta Buzăului și Brăilei	Calea București, la joncțiunea cu Calea Domnească și intersecția cu str. General Matei Vlădescu	1645, ref. 1821, 1990
<b>12</b>	DB-I-m- A- 16953.04	7 bastioane	între Halta Teiș, Calea Câmpulung, str. Colonel Dumitru Băltărețu la N și V, fosta Uzină de Utilaj Petrolier, str. Radu de la Afumați și Magazinul Chindia la S și terasa înaltă a Ialomiței spre SE	1645, ref. 1821
<b>13</b>	DB-I-m- A- 16953.05	Șanț de apărare	între Halta Teiș, Calea Câmpulung, str. Colonel Dumitru Băltărețu la N și V, fosta Uzină de Utilaj Petrolier, str. Radu de la Afumați și Magazinul Chindia la S și terasa înaltă a Ialomiței, spre S și SE	1645, Epoca medievală
<b>14</b>	DB-I-m- A- 16953.06	Valul Cetății Târgoviște	între Halta Teiș, Calea Câmpulung, str. Colonel Dumitru Băltărețu la N și V, fosta Uzină de Utilaj Petrolier, str. Radu de la Afumați și Magazinul Chindia la S și terasa înaltă a Ialomiței, spre S și SE	1645, Epoca medievală
<b>15</b>	DB-I-s- A-16954	Vatra orașului Târgoviște	între Iazul Morilor (ambele maluri) și cornișa dreaptă a Ialomiței la NE, străzile Radu Petrescu și Matei Basarab la NV, Calea Domnească, str. Bărăției, Calea Câmpulung și str. Poet Grigore Alexandrescu la SV, Bd. Mircea cel Bătrân la S, str. Nicolae Filipescu la E, str. Căpitan Ion Constantinescu și str. George Coșbuc, până la Iazul Morilor	
<b>16</b>	DB-I-m-	Așezare rurală și	între Iazul Morilor (ambele maluri) și cornișa	sec. XIII-

	A- 16954.01	urbană	dreaptă a Ialomiței la NE, străzile Radu Petrescu și Matei Basarab la NV, Calea Domnească, str. Bărăției, Calea Câmpulung și str. Poet Grigore Alexandrescu la SV, Bd. Mircea cel Bătrân la S, str. Nicolae Filipescu la E, str. Căpitan Ion Constantinescu și str. George Coșbuc, până la Iazul Morilor, inclusiv perimetrul Bisericii Albe la NE	XVIII, Epoca medievală
17	DB-I-m- A- 16954.02	Așezare	între Iazul Morilor (ambele maluri) și cornișa dreaptă a Ialomiței la NE, str. Vărzaru Armașu la NV, Calea Domnească la SV, str. Mihai Bravu la SE (până la Podul Mihai Bravu)	sec. VIII- X, Epoca medievală timpurie
18	DB-I-m- A- 16954.03	Așezare	între Iazul Morilor (ambele maluri) și cornișa dreaptă a Ialomiței la NE, strada Vărzaru Armașu la NV, Calea Domnească la SV, strada Mihai Bravu la SE (până la Podul Mihai Bravu)	sec. I a. Chr. - sec. VIII p. Chr.

Sursă: Ministerul Culturii;

Agenda culturală a orașului este un factor de influență în ceea ce privește dinamica turistică, atât la nivelul imaginii, cât și în ceea ce privește oferta cultural-turistică. Municipiul Târgoviște și-a intensificat, în ultimii ani, eforturile de a constitui o astfel de agendă, însă evenimentele demonstrează o capacitate redusă a de a atrage un volum mare de turiști pe fondul consumului cultural. Specificul acestor evenimente nu au un caracter experimental sau de mare specificitate, astfel încât să atragă un segment de piață extern, care să nu regăsească o ofertă similară în orașul de reședință.

Evenimentele majore de tip „milestone” care animă viața culturală din Municipiul Târgoviște sunt:

- **Zilele cetății Târgoviște:** este cea mai importantă și mai amplă acțiune cultural - artistică a Municipiului Târgoviște, ce se desfășoară în fiecare an în jurul datei de 8 septembrie, când se sărbătorește Nașterea Sf. Fecioare Măria - Protectoarea orașului Târgoviște. Manifestarea cuprinde peste 20 activități culturale, sportive, artistice, premieri etc, ce se desfășoară pe o perioadă cuprinsă între 3-7 zile.
- **Festivalul Național „Ion Dolanescu”:** este o manifestare artistică dedicată marelui rapsod Ion Dolănescu, care reunește la Târgoviște nume mari ale folclorului național. Debutanți și artiști consacrați, vin la Târgoviște către finele lunii septembrie, pentru a

păstra nealterată muzica tradițională românească. Evenimentul este organizat în parteneriat cu Consiliul Județean Dâmbovița, prin Centrul Județean de Cultură.

- **Festivalul Național de Romanțe "Crizantema de Aur"** este cel mai longeviv festival din România, care a ajuns la aproape jumătate de veac de existență, păstrează încă viu unul dintre cele mai frumoase genuri muzicale - romanța. Evenimentul este organizat anual, în cea de-a treia săptămână a lunii octombrie, de către Municipiul Târgoviște prin Teatrul Municipal Tony Bulandra.
- **Sărbătorile de iarnă:** este cel mai așteptat eveniment al anului de către părinți și copii deopotrivă. Timp de aproximativ o lună de zile, Municipiul Târgoviște este împodobit cu ornamente specifice, este amenajat Orașelul Copiilor, se desfășoară spectacole de colinde, teatru și alte momente specifice, iar în apropierea mării sărbători a Nașterii Domnului, în centrul orașului sosește Moș Crăciun care ascultă cântece și poezii ale micilor târgovișteni, oferindu-le daruri. Evenimentul este organizat în colaborare cu Teatrul Municipal Tony Bulandra.
- **Târgul de Mărțișor** reprezintă deschiderea sezonului de acțiuni publice în aer liber ale Municipiului Târgoviște din anul în curs și cuprinde reunirea de comercianți cu produse specifice în perioada 14 februarie - 8 martie.
- **Ora Pământului:** de peste 10 ani, Municipiul Târgoviște s-a alăturat orașelor din întreaga lume care marchează acest eveniment prin întreruperea iluminatului public stradal timp de o oră. De asemenea, în ultimii 3 ani, acțiunea este completată de lansarea a peste 2000 de lampioane de către toți târgoviștenii care decid să se alăture acestui demers prin stingerea luminilor în propria locuință participarea la această acțiune ce se desfășoară în centrul orașului.
- **Sărbătorile Pascale „Calea Luminii”** este un eveniment unic în țară, ajuns la cea de-a 16-a ediție, care implică întreaga comunitate. La inițiativa artistului plastic Mihai Șerbănescu, evenimentul este sprijinit și de Arhiepiscopia Târgoviștei și constă în aprinderea a aproximativ 4000 de lumânări, în Joia Mare a Sfințelor Sărbători Pascale, pe Bulevardul Carol I și Piața Tricolorului.
- **1 MAI în familie** este o manifestare dedicată familiei și prietenilor, care, reuniți în echipe formate din copii, tineri și vârstnici participă de-a lungul zilei de 1 mai la o serie de competiții sportive și distractive soldate cu premii substanțiale. Evenimentul are ca scop petrecerea timpului în aer liber, mișcarea și socializarea.
- **Primăvara Clasică Europeană** este un eveniment de înaltă ținută artistică, constând într-un concert extraordinar susținut, în seara zile de 9 mai, de Orchestra Simfonică



Muntenia și diverși artiști de muzică clasică, într-un spațiu atipic acestui gen de spectacol: Ruinele Curții Domnești de la Târgoviște.

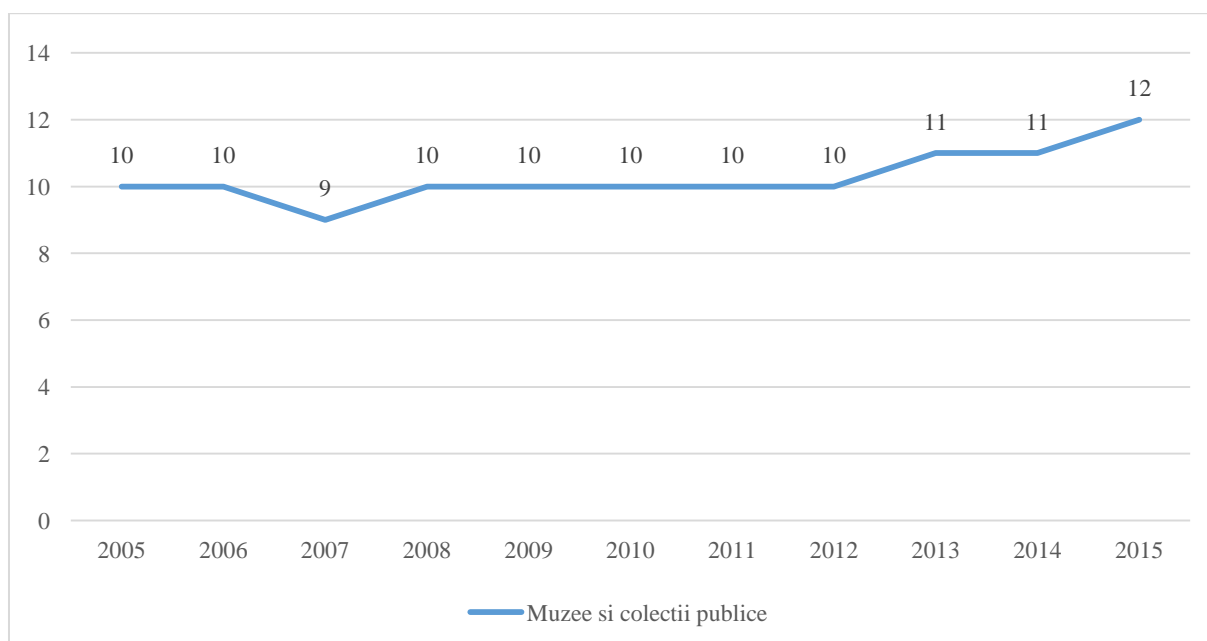
- **Zilele Europei:** Ziua Europei este marcată și la Târgoviște cu activități specifice, competiții tematice, teatru pentru tineret etc. Evenimentele se desfășoară în școlile și liceele târgoviștene pe parcursul unei săptămâni.
- **Ziua Copilului - 1 Iunie:** cea mai așteptată zi de către copii, este sărbătorită prin realizarea unui desen pe asfalt gigant, la care participă copii de toate vârstele. De asemenea, au loc manifestări artistice susținute de grupuri și ansambluri școlare.
- **Festivalul Internațional de Teatru BABEL F.A.S.T.** este un eveniment important în viața teatrală națională și internațională, care reunește la Târgoviște anual peste 30 de țări participante. Se desfășoară la începutul lunii iunie, pe o perioadă de aproximativ 2 săptămâni și aduce în fața publicului târgoviștean spectacole de teatru, muzică, teatru dans, concerte etc.
- **Festivalul Medieval Dracula** - Este cea mai nouă manifestare culturală a Municipiului Târgoviște și tinde să devină una dintre cele mai importante. Are loc în jurul datei de 16 iunie, când a avut loc celebrul Atac de Noapte al lui Vlad Țepeș asupra taberei otomane pornite în cucerirea Europei. Evenimentul cuprinde spectacole de reevocare istorică din viața marelui voievod Vlad Țepeș, concerte de muzică medievală, competiții tematice, mâncare tradițională și un Târg de Meșteșuguri Medievale.
- **Festivalul Internațional de Folclor:** evenimentul ajuns la cea de-a 21-a ediție, reunește la Târgoviște ansambluri folclorice din Europa și România, din localități cu care orașul nostru este înfrățit, dar și ansambluri folclorice ale comunităților de români din jurul țării;
- **Festivalul-Concurs Național de Creație Literară „Moștenirea Văcăreștilor”:** cel mai longeviv festival de acest gen din țară, apropiindu-se de o jumătate de secol de existență;
- **Festivalul de interpretare a cântecului popular românesc „Ileana Sărăroiu”:** Festivalul este un omagiu adus celebrei soliste de muzică populară, române și cântece de petrecere, Ileana Sărăroiu, născută la Valea Voievozilor, lângă Târgoviște.

De asemenea, Municipiul Târgoviște acordă anual, în două sesiuni, fonduri nerambursabile unor diferite proiecte cultural - artistice, dintre care, unele devenit cu tradiție:

- **Paștele cailor** - Sărbătoare a comunității bulgare din Municipiul Târgoviște, ce se desfășoară anual de ziua Sf. Toader;
- **Ziua romilor** - Eveniment organizat în data de 8 aprilie de comunitatea romă din Municipiul Târgoviște;
- Participări la Festivaluri Internaționale ale unor ansambluri folclorice și corale din Municipiul Târgoviște

Conform datelor furnizate de INS, în anul 2015 în Municipiul Târgoviște erau deschise publicului un număr de 12 puncte muzeale. Se observă o ușoară creștere a numărului muzeelor, de la 9 în anul 2007, la 10 în 2008, 11 în anul 2013 și 12 în anul 2015.

Figura 43. Evoluția numărului de muzee și colecții muzeale în perioada 2005-2015

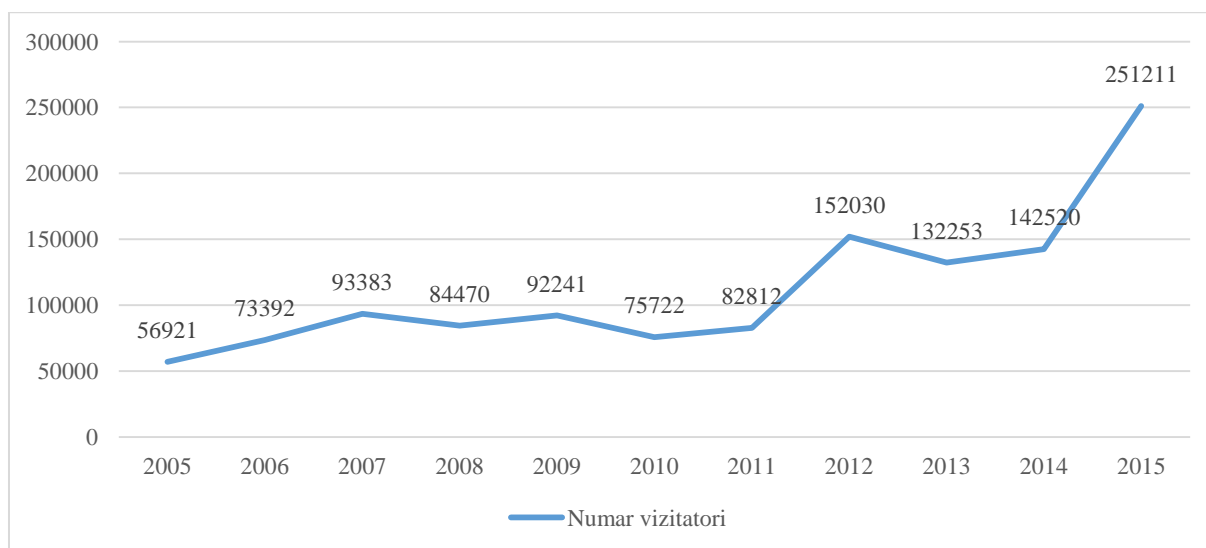


Sursă: INS, Tempo,

<http://statistici.insse.ro/shop/index.jsp?page=tempo2&lang=ro&context=32;>

În ceea ce privește evoluția numărului de vizitatori, se observă o creștere. La nivelul anului 2015, punctele muzeale din Municipiul Târgoviște au fost vizitate de 251.211 vizitatori, cu 194.290 mai mulți vizitatori față de anul 2005, cu 175.489 mai mulți vizitatori față de anul 2010 și cu 108.691 mai mulți vizitatori față de anul 2014.

Figura 44. Evoluția numărului de vizitatori al punctele muzeale în perioada 2005-2015

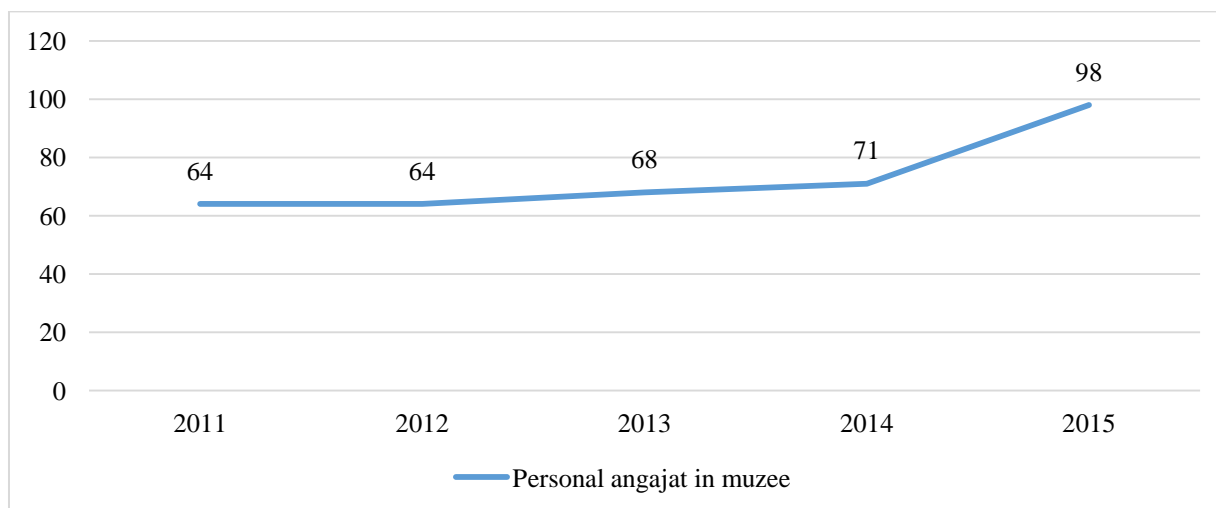


Sursă: INS, Tempo,

<http://statistici.insse.ro/shop/index.jsp?page=tempo2&lang=ro&context=32;>

Referitor la numărul de angajați a celor 12 puncte muzeale din Municipiul Târgoviște, la nivelul anului 2015 personalul se ridică la 98 persoane, în creștere cu 53,13% față de anul 2011 și cu 38,03% față de anul 2014.

Figura 45. Evoluția personalului angajat în muzee în perioada 2005-2015



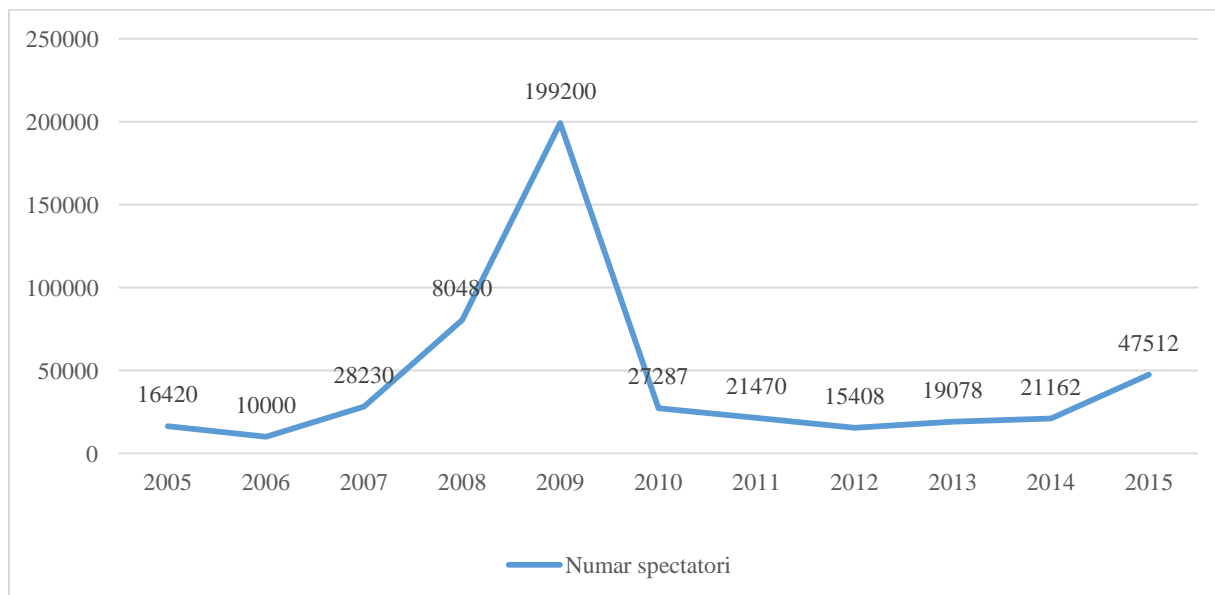
Sursă: INS, Tempo,

<http://statistici.insse.ro/shop/index.jsp?page=tempo2&lang=ro&context=32;>

În ceea ce privește numărul de spectatori care au participat la reprezentațiile artistice din instituțiile de spectacole și concerte (teatre, filarmonici, orchestre și ansambluri artistice) la

nivelul anului 2015 au fost 47.512 spectatori. În perioada 2005-2015, numărul de spectatori a înregistrat o creștere, atingând un număr maxim de 199.200 spectatori în anul 2009.

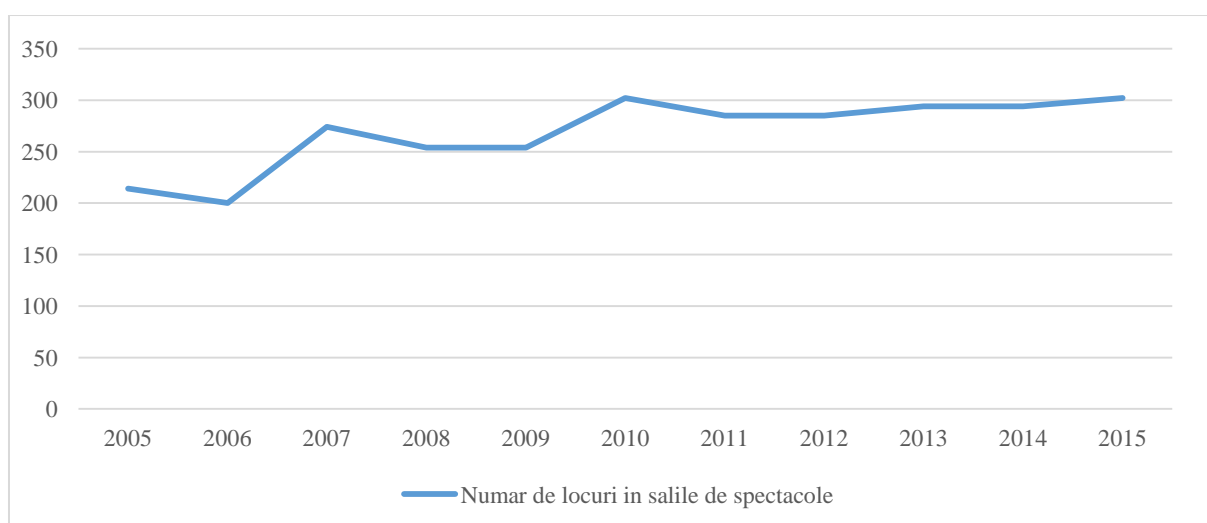
Figura 46. Numărul de spectatori la reprezentațiile artistice în perioada 2005-2015



Sursă: INS, Tempo,  
<http://statistici.insse.ro/shop/index.jsp?page=tempo2&lang=ro&context=32;>

Referitor la numărul de locuri în sălile de spectacole din Municipiul Târgoviște, conform datelor INS la nivelul anului 2015 erau 302 locuri, cu 41,12% locuri mai multe față de anul 2005 și cu 2,72% mai multe față de anul 2014.

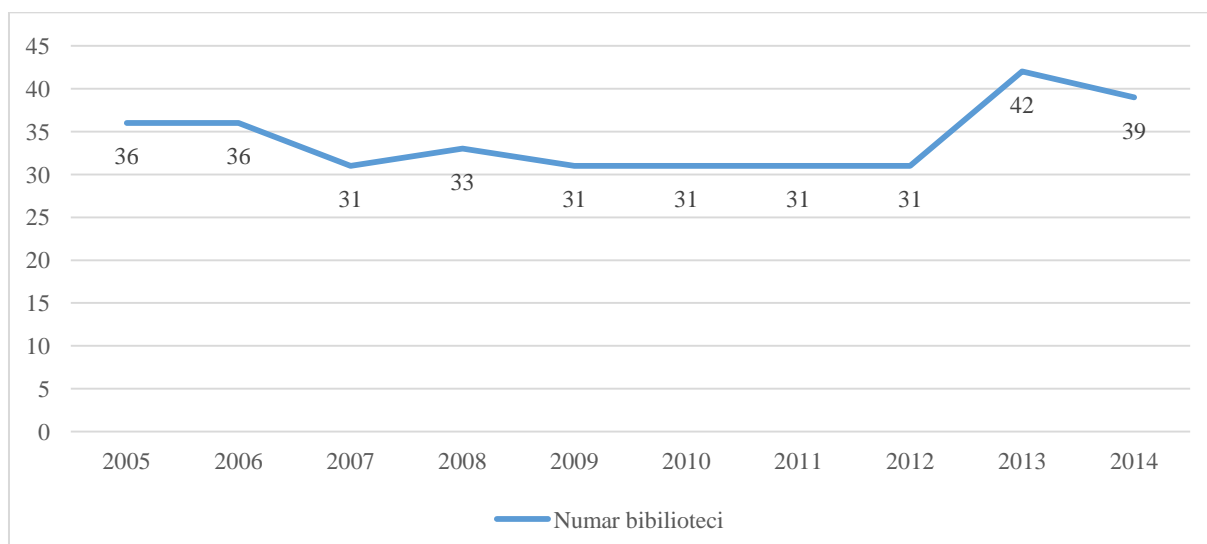
Figura 47. Evoluția numărului de locuri în sălile de spectacole în perioada 2005-2015



Sursă: INS, Tempo,  
<http://statistici.insse.ro/shop/index.jsp?page=tempo2&lang=ro&context=32;>

În ceea ce privește numărul de biblioteci din Municipiul Târgoviște, conform datelor INS, se constată că la nivelul anului 2015 funcționau un număr de 39 biblioteci. În intervalul 2000-2014, numărul bibliotecilor a avut o evoluție fluctuantă, înregistrându-se un maxim în anul 2013, an în care au funcționat 42 biblioteci. La nivelul anului 2015, numărul de biblioteci a scăzut cu 7,14% față de anul 2014.

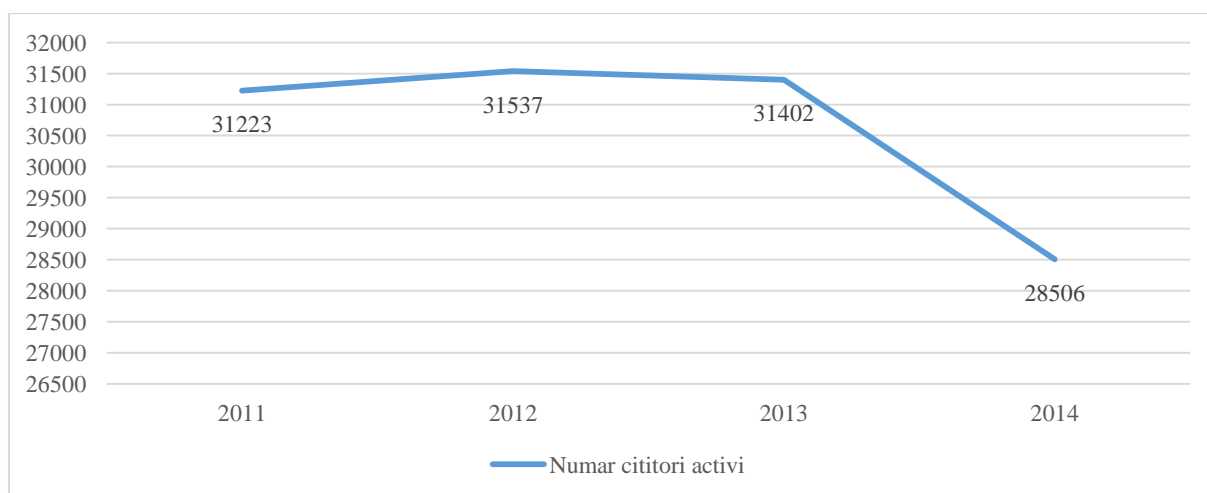
Figura 48. Evoluția numărului de biblioteci în perioada 2005-2015



Sursă: INS, Tempo;

Referitor la numărul de cititori activi, conform datelor INS, în anul 2015 în Municipiul Târgoviște erau 28.506 cititori. În intervalul 2011-2014 se constată o scădere a numărului de cititori activi, în anul 2014 fiind cu 8,70% mai puțini cititori față de anul 2011.

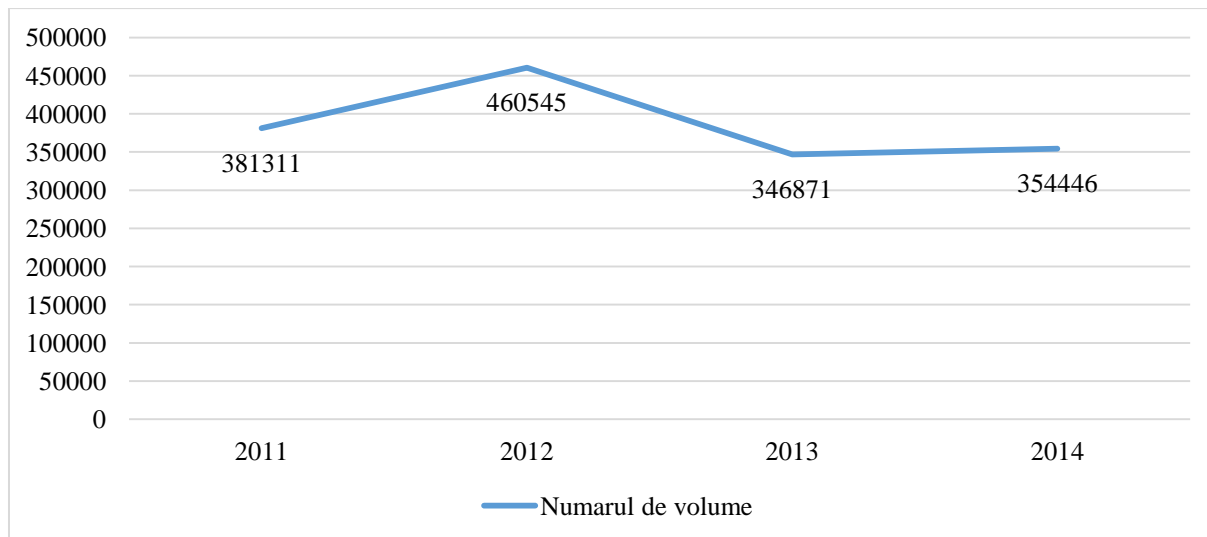
Figura 49. Evoluția numărului de cititori activi în perioada 2011-2014



Sursă: INS, Tempo;

În ceea ce privește numărul de volume din bibliotecile din Municipiul Târgoviște, la nivelul anului 2014 erau 354.446 volume, în scădere cu 7,05% față de anul 2011, dar cu 2,18% mai mult față de anul 2013.

Figura 50. Evoluția numărului de volume din bibliotecile din Municipiul Târgoviște în perioada 2011-2014



Sursă: INS, Tempo,

<http://statistici.insse.ro/shop/index.jsp?page=tempo2&lang=ro&context=32;>

## 1.9.2 Infrastructura sportivă

**Bază sportivă a Municipiului Târgoviște** este alcătuită din următoarele obiective:

- Complex Turistic de Natație Târgoviște;
- Stadion Municipal „Eugen Popescu” cu piste pentru atletism și teren de fotbal;
- Sala Polivalentă, omologată pentru baschet, handbal, volei; cu o capacitate de 2.500 de locuri, destinată competițiilor locale, naționale și internaționale
- Sala Clubului Sportiv Școlar – omologată pentru baschet, handbal, minifotbal, volei, sala de lupte și judo;
- Sala de lupte și box a Clubului Sportiv Târgoviște;
- Terenuri de tenis de câmp – Chindia;
- 12 săli de sport ardate pe lângă școlile și liceele din municipiu, dintre care 2 săli noi.

Principalul club sportiv din Municipiul Târgoviște este **Clubul Sportiv Municipal Târgoviște**. În cadrul acestuia funcționează următoarele secții:

- Secția de baschet: în anul 2015 au fost legitimați 56 sportivi;

- Secția de box: în anul 2015 au fost legitimați 38 sportivi;
- Secția Judo: în anul 2015 au fost legitimați 7 sportivi;
- Secția Radioamatorism în anul 2015 au fost legitimați 10 sportivi;
- Secția Tenis în anul 2015 au fost legitimați 13 sportivi;
- Secția Volei: în anul 2015 au fost legitimați 23 sportivi;

**Complex Turistic de Natație Târgoviște** cuprinde o serie de amenajări și dotări moderne pentru sport și recreere cum ar fi:

- Ștrand: o plajă amenajată, șezlonguri și umbrele pentru relaxare, precum și bazine pentru înot și tobogane cu apă;
- Bazin acoperit: reprezintă o oportunitate de a practica înotul atât pe timp de vară, cât și pe timp de iarnă, funcționând 12 luni pe an;
- Terenuri de tenis: trei terenuri de tenis, fără să aibă un rol competițional, destinate atât turiștilor ce vin să se relaxeze în acest complex, cât și locuitorilor orașului;
- Teren de baschet;
- Terenurile de minifotbal: sunt amenajate două terenuri de minifotbal în partea de vest a incintei, fără a avea rol competițional.

### **Probleme și nevoi de dezvoltare identificate:**

- Numeroase clădiri de patrimoniu și cu valoare arhitecturală, cu precădere din zona centrală a municipiului necesită lucrări de restaurare, protecție, conservare și valorificarea durabilă în vederea creșterii atractivității zonei (Ansamblul Monumental Curtea Domneasca, Muzeul de Istorie, Parcul Mănăstirii Stelea Veche, Mitropolia Veche a Țării Românești, Muzeul Scriitorilor Dâmbovițeni, Casa Fusea – Pârvulescu, ruinele din Parcul Mitropoliei, fațada Primăriei Municipiului Târgoviște, Biserica Sf. Nicolae Geartoglu, Școala de cavalerie, Poarta Dealu-Vânătorilor, Foișorul Brâncovenesc, Grădinile Domnești Medievale, Mănăstirea Dealu, Fortificațiile Medievale etc);
- Lipsa signalisticii specifice obiectivelor de patrimoniu cultural;
- S-a constatat necesitatea modernizării bibliotecii publice și a bibliotecilor școlare existente și dotarea acestora cu echipamente IT și acces la internet, precum și modernizarea, reabilitarea și diversificarea spațiilor muzeale și expoziționale;
- Bază sportivă a municipiului este insuficientă, constatându-se necesitatea reabilitării și modernizării bazei sportive existente și crearea de noi zone pentru sport și agrement.

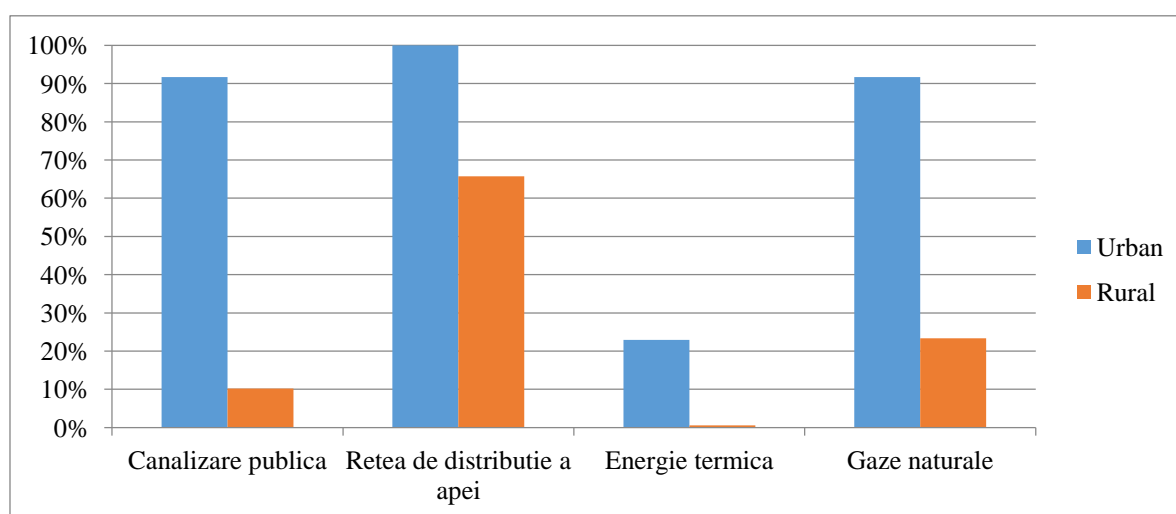
## 1.10 Infrastructura edilitară

Infrastructura unei localități reprezintă ansamblul elementelor bazei tehnico-materiale prin intermediul cărora comunitatea desfășoară toate fluxurile și transferurile de resurse materiale, umane, servicii și informații în timp util. Aceste elemente sunt descrise de următoarele componente:

- transportul pe drumuri, căi ferate și alte categorii;
- rețeaua de distribuție a apei potabile și a canalizării, electricitate, gaze naturale, energie termică și eficiența energetică;
- servicii de telecomunicații, televiziune, radio, internet;
- infrastructură socială;
- structură locativă, condiții de locuire, alte servicii publice, spații verzi.

Un proces de dezvoltare înseamnă un acces la servicii de bază și infrastructura corespunzătoare. În mediul urban și rural din România, nivelul infrastructurii edilitare afectează puternic calitatea vieții locuitorilor. Toate serviciile ce țin de bazele dezvoltării unei regiuni (infrastructura de transport, rețeaua de distribuție a apei potabile și a canalizării, accesul la energie electrică și termică, serviciile de reciclare a deșeurilor publice, accesul la internet, etc) se afla încă la un nivel necorespunzător și afectează deopotrivă și dezvoltarea mediului de afaceri local.

Figura 51. Ponderea utilităților publice în cadrul unităților administrative din mediul urban sau rural în Regiunea de Dezvoltare Sud-Muntenia



Sursa: Institutul Național de Statistică;



În ceea ce privește infrastructura edilitară, în perioada 2007-2013 au fost implementate următoarele proiecte:

### **1. „Reabilitare și modernizare infrastructura utilități publice urbane, reabilitarea și modernizarea spațiilor publice urbane în zona "A" a zonei de acțiune urbană din Municipiul Târgoviște, județul Dâmbovița”**

Obiective specifice ale proiectului au fost:

- reabilitarea și modernizarea infrastructurii rutiere, a rețelelor stradale, a trotuarelor, a scuarurilor, precum și construirea de piste pentru bicicliști, crearea de noi locuri de parcare și modernizarea stațiilor pentru transportul public în comun, amenajarea spațiilor de joacă pentru copii și a spațiilor verzi;
- reabilitarea și modernizarea infrastructurii de utilități publice, respectiv a rețelelor de apă-canal;
- reabilitarea infrastructurii de iluminat public și a infrastructurii asociate subterane de comunicații;

Rezultatele proiectului sunt:

- Reabilitare drumuri, spații publice:
  - reabilitare și modernizare străzi cu trotuare pe ambele părți pe o lungime de 6.746 ml;
  - amenajare piste bicicliști pe o lungime de 8.000 ml;
  - amenajare și creare de noi locuri parcare în număr de 1.916;
  - amenajare stații transport public în număr de 12 buc;
  - marcaje rutiere pe o lungime de 12.000 ml;
  - amplasare indicatoare rutiere: 140 buc;
  - amenajarea locurilor destinate spațiilor de joacă pentru copii: 4 buc;
  - amenajare teren spații verzi în suprafață de 6 ha.
- Reabilitarea rețele apă-canal:
  - Lungime rețele apă reabilite: 6.960 ml;
  - Cămine de vane: 28 buc;
  - Hidranți incendiu: 45 buc;
  - Sistem monitorizare debit și presiune: 4 buc;
  - Lungime rețele canalizare reabilite: 1.984 ml;
  - Refacere branșamente: 282 buc;
  - Guri scurgere: 256 buc.
- Reabilitarea rețele iluminat public și fibră optică

- lungime rețea reabilitată: 12.509 ml;
- stâlpi iluminat stradal: 311 buc;
- stâlpi iluminat parcări: 93 buc;
- stâlpi iluminat zonă supraveghere: 3 buc;
- lungime fibră optică 8282 ml.

## **2. Reabilitare și modernizare infrastructura utilității publice urbane, reabilitarea și modernizarea spațiilor publice urbane în zona "B" a zonei de acțiune urbană din Municipiul Târgoviște, județul Dâmbovița"**

Obiective specifice ale proiectului au fost:

- reabilitarea și modernizarea infrastructurii fizice de bază din interiorul Zonei „B” din cadrul Zonei de Acțiune Urbană:
  - reabilitarea și modernizarea rețelelor stradale, a aleilor dintre blocuri și a trotuarelor din interiorul Zonei „B”;
  - construirea de piste pentru bicicliști, pe un singur sens, pe traseul Bd. Tudor Vladimirescu - Bd. Ion I.C. Brătianu - Str. Radu de la Afumați;
  - desființarea garajelor construite fără documente legale și amenajarea de locuri de parcare în locul acestora;
  - modernizarea celor 6 stații pentru transportul public în comun existente în zona de acțiune;
  - amenajarea a 6 spații de joacă pentru copii din interiorul zonei de acțiune;
  - reabilitarea scuarurilor și amenajarea terenului pentru crearea spațiilor verzi din interiorul Zonei „B”;
- reabilitarea infrastructurii de utilități publice în interiorul Zonei „B” din cadrul Zonei de Acțiune Urbană:
  - înlocuirea rețelei de distribuție apă joasă presiune din zona de acțiune;
  - înlocuirea rețelei de distribuție apă înaltă presiune din zona de acțiune;
  - înlocuirea colectoarelor de apă uzată (rețelei de canalizare);
- reabilitarea infrastructurii de iluminat public și a infrastructurii asociate subterane de comunicații (fibră optică) în zona „B” din cadrul Zonei de Acțiune Urbană:
  - înlocuirea rețelei de iluminat public și a stâlpilor pentru iluminat stradal, a stâlpilor pentru iluminat solar parcări și pentru iluminatul zonelor de supraveghere video;
  - modernizarea rețelei de comunicații din fibră optică de-a lungul tramei stradale,

Rezultatele proiectului sunt:

- Lungime rețea stradală și pietonală (trotuare) reabilitată: 15.975 ml;
- Piste bicicliști amenajate: 5.038 ml;
- Locuri de parcare amenajate: 2.923 buc;
- Stații transport public reabilite: 6 buc;
- Spații de joacă pentru copii amenajate: 6 buc;
- Teren spații verzi amenajat: 9.000 mp;
- Lungime rețea de alimentare cu apă joasă presiune înlocuită: 6.670 ml;
- Lungime rețea de alimentare cu apă înaltă presiune înlocuită: 4.278 ml;
- Cămine de vane înlocuite: 75 buc;
- Branșamente din rețea de înaltă presiune refăcute: 204 buc;
- Hidranți de incendiu montați: 52 buc;
- Lungime rețea de canalizare înlocuită: 3.521 ml înlocuiți;
- Cămine de vizitare reabilite: 169 buc;
- Guri de scurgere reabilite: 137 buc;
- Lungime rețea de iluminat public reabilitată: 9.681 ml;
- Stâlpi iluminat stradal înlocuiți: 242 buc;
- Corpuri de iluminat stradal înlocuite: 242 buc;
- Stâlpi iluminat solar parcări montați: 60 buc;
- Corpuri de iluminat solar parcări cu celulă fotovoltaică montate: 60 buc;
- Stâlpi iluminat solar pentru zone supravegheate video montați: 8 buc;
- Corpuri de iluminat solar zone supravegheate video montate: 8 buc;
- Lungime rețea fibră optică modernizată: 5.050 ml.

### **3. „Modernizarea și reabilitarea drumului de centura al Municipiului Târgoviște”**

Obiectivele specifice ale proiectului au fost:

- Reabilitarea sistemului rutier existent în lungime de 13,808 km, pe zonele în care drumul are 4 benzi de circulație și lățirea zonelor de drum cu 2 benzi de circulație la 4 benzi acolo unde este posibil;
- Reabilitarea pasajului superior Târgoviște Sud;
- Modernizarea - dublarea podului rutier Teis Nord prin executarea unui pod nou, în aval de cel existent pentru două benzi de circulație, în lungime totală de 166,95 m și extinderea la 4 benzi de circulație a porțiunii de drum cuprinse între acest pod și Pasajul DN 71;

- Reabilitarea pasajului DN 71, cu o lungime de 177,70 m;
- Reabilitarea podului rutier Valea Voievozilor, în lungime totală de 118,25 m;
- Realizarea unei rețele de canalizare pluvială și unitară cu lungimea de 15,048 km care cuprinde un număr de 411 cămine de vizitare și 925 guri de scurgere;
- Reabilitarea trotuarelor pe tot traseul inelului de centură (12,32 Km) și execuția unor trotuare noi pe o distanță de 1,48 km;
- Reabilitarea sensurilor giratorii în suprafața totală de 15.470 mp și a drumurilor laterale.

Rezultatul direct al proiectului a fost 13,808 km din lungimea drumului de centură a Municipiului Târgoviște reabilitați și modernizați.

### 1.10.1 Infrastructura de transport

#### Infrastructura rutieră

Rețeaua de drumuri care leagă municipiul de importante repere regionale, naționale și internaționale este formată din: DN71, DN72, DN72A, DJ711, DJ712, DJ717, DJ718, DJ719, DJ720B și DJ721.

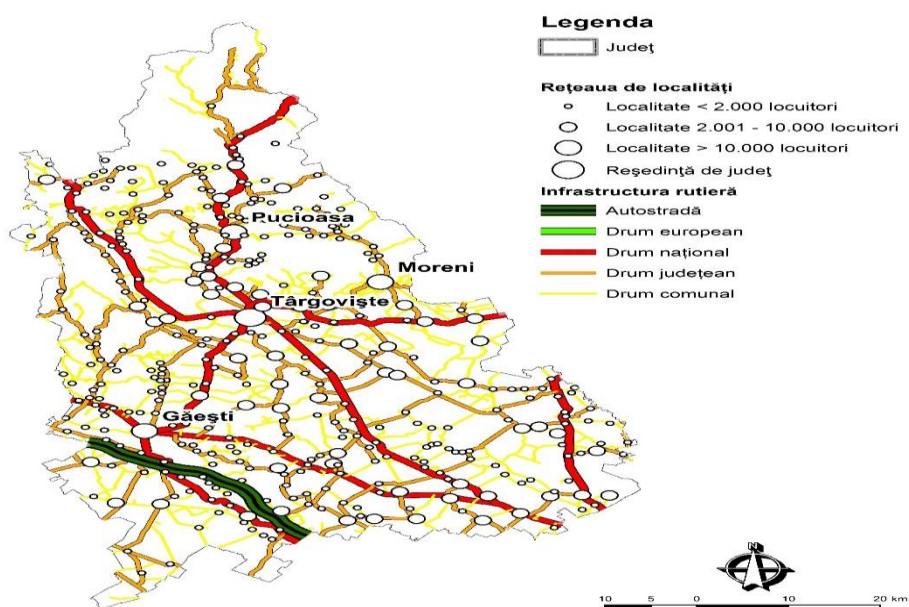
Astfel, la nivel național și al județului Dâmbovița, Municipiul Târgoviște prezintă **legături rutiere** astfel:

- Prin intermediul Drumului Național DN71 se asigură legătura cu Municipiul București. Acest drum național traversează partea de est a Municipiului Târgoviște și îl străbate pe direcția sud-est – nord-vest, continuând mai departe cu orașele Pucioasa, Moroeni (județul Dâmbovița) și Sinaia (județul Prahova), urmând ca prin intermediul Drumului European E60, respectiv Drumului Național DN1, să se asigure legătura cu Municipiul Brașov. DN71 București – Chitila – Tărtășești – Răcari – Târgoviște – Pucioasa – Fieni – Sinaia, drum care pornește la Bâldana din vechiul drum al Piteștilor (DN 7). Drumul traversează orașul pe direcția SE-NV pe o lungime de cca 5km și trece peste râul Ialomița spre comună Aninoasa. Acest drum constituie diametrul semicercului de dezvoltare a orașului;
- Prin intermediul Drumului Național DN72 se asigură legătura cu Municipiul Ploiești. Acest drum național traversează partea de nord a Municipiului Târgoviște și îl străbate pe direcția est – sud-vest, continuând până în orașul Găești (județul Dâmbovița). DN72 Ploiești – I. L. Caragiale – Răzvad – Târgoviște – Ulmi – Găești. Drumul

traversează orașul pe direcția NE-SV, pe o lungime de cca 6 km, după ce trece râul Ialomița dinspre comună Răzvad. Acest drum constituie una dintre razele semicercului de dezvoltare a orașului (prin tronsonul îndreptat în direcția Găești);

- DN72A Târgoviște – Valea Mare. Drumul trece prin oraș pe direcția E-V, pe o lungime de cca 5 km; acest drum constituie una dintre razele semicercului de dezvoltare a orașului;
- DJ711 Târgoviște – Ulmi – Lazuri – Comișani – Bilciurești – DN 1A (fragment din vechiul drum de pe malul drept al râului Ialomița spre București). Drumul trece prin oraș pe direcția SE-NV pe o lungime de cca 1 km;
- DJ712 Târgoviște – Teiș – Șotânga – Pucioasa, fragment din vechiul drum de pe malul drept al râului Ialomița. Drumul trece prin oraș pe direcția SE-NV, pe o lungime de cca 2,5 km. Acest drum este o continuare a diametrului semicercului de dezvoltare a orașului;
- J717 Aninoasa – Viforata – DN72;
- DJ718 Transformator (DN71) – Manastirea Viforata;
- DJ719 Targoviste (DN71) – Valea Voievozilor – DN72;
- DJ720B Ulmi (DN71) – Nisipuri – Gura Ocnitei;
- DJ721 Targoviste (DN72) – Colanu – Vacaresti – Persinari – Gura Sutii – Catunu – Brosteni – Produlesti - Costesti Deal (DN7);

Figura 52. Harta rutieră a județului Dâmbovița



Sursă: MDRAP;

## Rețeaua stradală

Conform datelor furnizate de Primăria Târgoviște, la nivelul anului 2016, rețeaua stradală a Municipiului Târgoviște avea o lungime de aproximativ 96 km și este formată din 233 străzi, din care:

- 7 bulevarde:
  - Bulevardul Eroilor (lungime: 3.270 metri);
  - Bulevardul Independenței (lungime: 1.750 metri);
  - Bulevardul Ion C. Brătianu (lungime: 1.854 metri);
  - Bulevardul Libertății (lungime: 800 metri);
  - Bulevardul Mircea cel Bătrân (lungime: 740 metri);
  - Bulevardul Regele Carol I (lungime: 1.050 metri);
  - Bulevardul Unirii (lungime: 1.538 metri);
- 226 străzi;
- 4 piețe publice:
  - Piața Gării (Suprafața: 1.883 mp);
  - Piața Revoluției (Suprafața: 1.020 mp);
  - Piața Mihai Viteazul (Suprafața: 8.080 mp);
  - Piața Tricolorului (Suprafața: 9.260 mp);

În ceea ce privește înregistrarea terenurilor în cadastru și carte funciară, din totalul de 233 de străzi, identificăm următoarea situație:

- 48 străzi au carte funciară și număr cadastral;
- 177 străzi necesita cadastru și intabulare;
- 8 străzi necesita separare cadastru/intabulare.

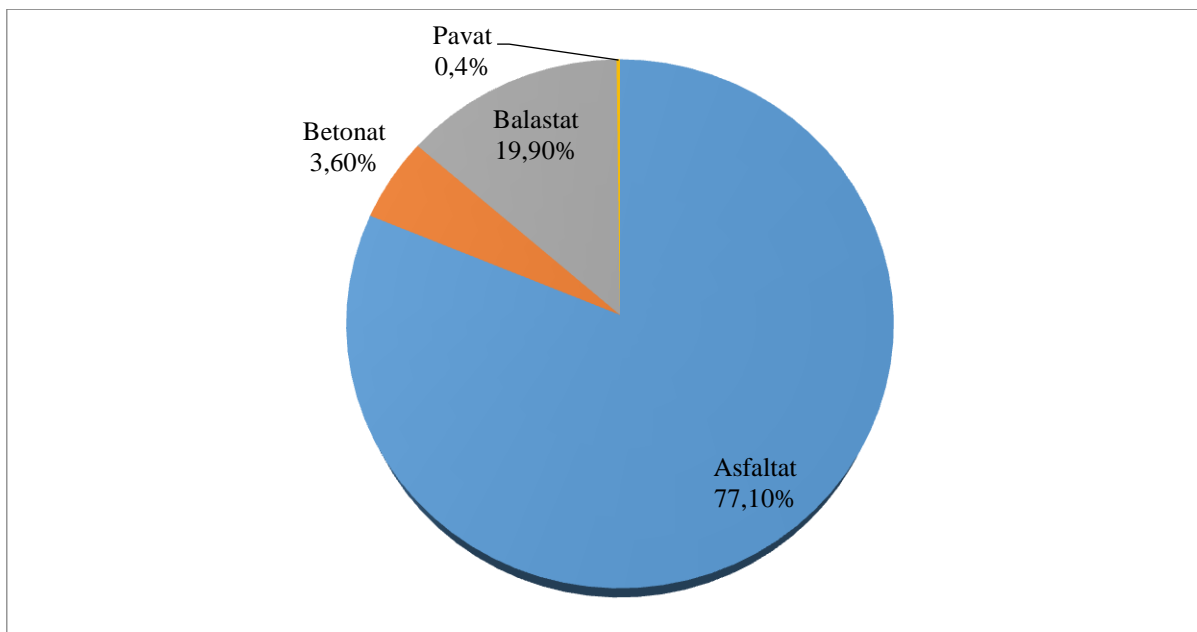
**Structura drumurilor** este bună, peste 77,10% sunt amenajate cu structură rutieră modernă (îmbrăcăminte asfaltică), restul drumurilor având îmbrăcăminte din beton, balast și pavaj.

Tabel 32. Structura drumurilor din Municipiul Târgoviște la nivelul anului 2016

Structură drum	Procent (%)
<b>Asfaltat</b>	77,10
<b>Betonat</b>	3,60
<b>Balastat</b>	19,90
<b>Pavat</b>	0,4
<b>Suprafața totala</b>	<b>100,00</b>

Sursă: Primăria Târgoviște;

Figura 53. Structura rețelei stradale din Municipiul Târgoviște



Sursă: Autoritățile locale;

În extravilan, cu excepția drumurilor de legătură între oraș și localitățile învecinate, sistemul rutier este reprezentat exclusiv de drumuri pietruite și de pământ care departajează și leagă terenurile agricole și obiectivele economice.

Referitor la parcări, în prezent, acestea ocupă circa 234.620 mp, după cum urmează:

- parcări asfaltate - 151.981 mp
- parcări betonate - 56.747 mp
- parcări cu zgura - 14.811 mp
- parcări stradale - 11.081 mp.

La nivelul Municipiului Târgoviște, la nivelul anului 2016, sunt amenajate 7389 locuri de parcare în parcările de reședință. Dintre acestea, 5969 au fost realizate în cadrul proiectelor de amenajare urbană finanțate prin Programul Operațional Regional 2007-2013, Axa prioritară 1.

Parcările publice amenajate pe stradă au o capacitate de 1.756 locuri și sunt amplasate în zonele în care se desfășoară activități economico-administrative.

### **Transportul urban**

Anii '60 au marcat începutul timid al activității de transport public în Târgoviște, cursele efectuându-se cu 2 autobuze marca TV pe doar câteva trasee. În anul 1965 existau deja 13 autobuze pe traseele din interiorul orașului.

Începând cu 1969-1970, transportul public devine o activitate de sine stătătoare prin înființarea Întreprinderii Județene de Transport Local (I.J.T.L.) ce efectua activități de transport călători în Târgoviște și în comunele limitrofe. În acest scop au fost stabilite 26 trasee, parcul auto includea 80-90 mijloace de transport în comun, iar numărul total de personal era de cca. 400 angajați.

În perioada 1990-1997, transportul public de călători a făcut parte din Regia Autonomă de Transport Local (R.A.T.L.). În anul 1997, pe baza H.G. 30/1997, a fost înființată SC Transport Public SA. În anul 2005, S.C. Transport Public S.A. a devenit societate de transport călători în parteneriat public-privat. În anul 2009, S.C. A.I.T.T. S.R.L. a preluat activitatea de transport local în Municipiul Târgoviște, realizându-se modernizarea parcului de vehicule și schimbarea orarului de transport public local, în vederea îmbunătățirii serviciului de transport oferit publicului călător.

Astfel, serviciul de transport public din Municipiul Târgoviște se asigură cu autobuze și microbuze, respectiv de companiile private de taximetrie. Municipiul nu deține un sistem de transport urban informatizat și nici un parc de autobuze propriu.

În prezent, operatorul principal al activităților de transport public local în Municipiul Târgoviște este **SC Asociația Investitorilor Transport Târgoviște SRL (SC AITT SRL)**. Această firmă deține autorizație de transport pentru efectuarea serviciului de transport public local de persoane prin curse regulate și curse speciale. Acest serviciu se desfășoară în baza unui contract de concesiune, încheiat în baza Legii nr. 51/2006, a serviciilor comunitare de utilități publice și a Legii nr. 92/2007 a serviciilor de transport public local, respectiv H.C.L. 311/16.12.2004 privind aprobarea Contractului de Parteneriat Public – Privat între Consiliul Local Municipal Târgoviște și Asociația Investitorilor Transport Târgoviște SRL.

Transportul public în comun din Municipiul Târgoviște este organizat pe 21 de linii, cu o lungime totală a traseelor (dus-întors) de 331 km.

#### **Trasee:**

- Traseul 1: Micro XI - Minion – Catedrală - Ialomița - Stancu Ion - Muntenia – Mitropolie – Col. Baltaretu – Spital – Directia Muncii – Calea Câmpulung – Micro III- Micro V - Piața 2 Brazi;
- Traseul 1B: Micro XI - Minion – Catedrală - Ialomița - Stancu Ion - Muntenia – Mitropolie – Col. Baltaretu – Spital – Directia Muncii – Calea Câmpulung – Micro III- Micro V - Piața 2 Brazi – Class Park;



- Traseul 1C: Micro XI - Minion – Catedrală - Ialomița - Stancu Ion - Muntenia – Mitropolie – Col. Baltaretu – Spital – Directia Muncii – Calea Câmpulung – Micro III- Micro V - Piața 2 Brazi – ILF - Transformator;
- Traseul 2B: Micro XI - Minion – Catedrală – Caraiman - Muntenia – Mitropolie – Spital – Directia Muncii – Calea Câmpulung – Autogară – Halta Teiș – Fabrica de sticlă – U.M. Teiș;
- Traseul 3: Micro XI - Minion - Catedrală - Caraiman - Muntenia - Mitropolie - Col. Baltaretu - Spital - Directia Muncii - Calea Câmpulung – Romlux – Protectia Plantelor – Priseaca – Priseaca Școala – Priseaca Sat;
- Traseul 3B: Micro XI - Minion - Catedrală - Caraiman - Muntenia - Mitropolie - Col. Baltaretu - Spital - Directia Muncii - Calea Câmpulung – Romlux – Protectia Plantelor – Priseaca – Priseaca Școala – Priseaca Ieșire;
- Traseul 4: Micro XI - Minion - Catedrală - Caraiman - Muntenia - Mitropolie - Col. Baltaretu - Vicas - COS P1 – Inox - COS P3;
- Traseul 5: Micro XI - Minion - Catedrală - Caraiman - Muntenia - Mitropolie – Bd. Carol I – Gară – Pavcom – Universitatea Valahia – Garaj – Polivalentă – Micro III – Micro V – Piața 2 Brazi;
- Traseul 6: Piața 2 Brazi - Micro V - Micro III – Polivalentă – Garaj - Universitatea Valahia – Pavcom – Gară - Bd. Carol I – Mitropolie – Piața 1 Mai – Caraiman – Catedrală - Minion - Micro XI – Fabrica de spirt – PECO – Oborul Vechi – Bretania – Cartierul ANL – Sagricom – Intrare Matraca – Intrare Ulmi – Biserica Ulmi;
- Traseul 8: Piața 2 Brazi - Micro IV - Micro III – Polivalentă – Garaj - Universitatea Valahia – Pavcom – Vicas - COS P1 – Inox - COS P3;
- Traseul 9: Halta Teiș – Micro II – Autogară – Calea Câmpulung – Directia Muncii - Spital - Col. Baltaretu - Mitropolie – Piața 1 Mai – Caraiman – Catedrală – Minion – Fabrica de spirt – Peco - Str. Legumelor;
- Traseul 10: Micro XI - Minion - Catedrală - Caraiman - Muntenia - Mitropolie - Col. Baltaretu - Vicas - COS P1 – Inox - COS P3 + Vamă;
- Traseul 11: Micro XI - Tribunalul Nou – Artă Populară - I. Văcărescu – Stancu Ion - Dealu Mare – Bd. Carol I - Gară – Pavcom – Universitatea Valahia – Garaj – Polivalentă - Autogară - Micro II – Toma Georgescu - Piața Aurora;
- Traseul 13: Micro XI – Minion – Catedrala – Caraiman – Muntenia – Mitropolie – Directia Muncii – Calea Campulung – Romlux - Cromsteel;

- Traseul 14: Piața 2 Brazi - Micro IV - Micro III – Polivalentă – Garaj - Universitatea Valahia – Pavcom – Dealu Mare – Caraiman – I. Vacarescu – APM Dambovița;
- Traseul 16: Matraca Sat – Sagricom – Cartierul ANL – Bretania – Oborul Vechi – Peco – Fabrica de spirt - Minion – Catedrala – Caraiman – Muntenia – Mitropolie - Col. Baltaretu - Spital - Directia Muncii - Calea Câmpulung - Micro III - Micro IV - Piața 2 Brazi;
- Traseul 16C: Sagricom – Cartierul ANL – Bretania – Oborul Vechi – Peco – Fabrica de spirt - Minion – Catedrala – Caraiman – Muntenia – Mitropolie - Col. Baltaretu - Spital - Directia Muncii - Calea Câmpulung – Polivalentă – Autogara AITT;
- Traseul 18B: Valea Sasului - Piața 2 Brazi - Micro IV - Calea Câmpulung - Directia Muncii - Spital - Col. Baltaretu - Mitropolie - Piața 1 Mai – Caraiman – Catedrală – Ialomița – Dealu Mare – Vicas – Spital Municipal;
- Traseul 20B: Autogara AITT – Polivalentă – Câmpulung – Directia Muncii – Spitalul Județean - Dealu Mare – Ialomița – Caraiman – Muntenia – APM Dâmbovița;
- Traseul 25: Piata Doi Brazi – Campus Universitar;
- Traseul 26: Micro XI – Complex Turistic de Natatie;

Parcul de autovehicule al SC AITT SRL include conform datelor primite de la beneficiar, 28 autobuze și 13 microbuze și are următoarea structura:

- autobuze cu 165 locuri (56 pe scaune+109 în picioare);
- 5 autobuze cu 104 locuri (35 pe scaune+ 69 în picioare);
- autobuze cu 107 locuri (34 pe scaune+ 73 în picioare);
- 6 autobuze cu 100 locuri (38 pe scaune+ 62 în picioare);
- autobuze cu 95 locuri (40 pe scaune + 55 în picioare);
- 2 autobuze cu 89 locuri (45 pe scaune + 44 în picioare);
- 1 autobuz cu 88 locuri (43 pe scaune + 45 în picioare);
- 1 autobuz cu 96 locuri (35 pe scaune+ 61 în picioare);
- 1 autobuz cu 60 locuri (50 pe scaune+10 în picioare);
- 1 autobuz cu 67 locuri (28 pe scaune + 39 în picioare);
- 1 autobuz cu 60 locuri (19 pe scaune+ 41 în picioare);
- 1 microbuz cu 19 locuri;
- 11 microbuze cu 16 locuri;
- 1 microbuz cu 16+11 locuri;

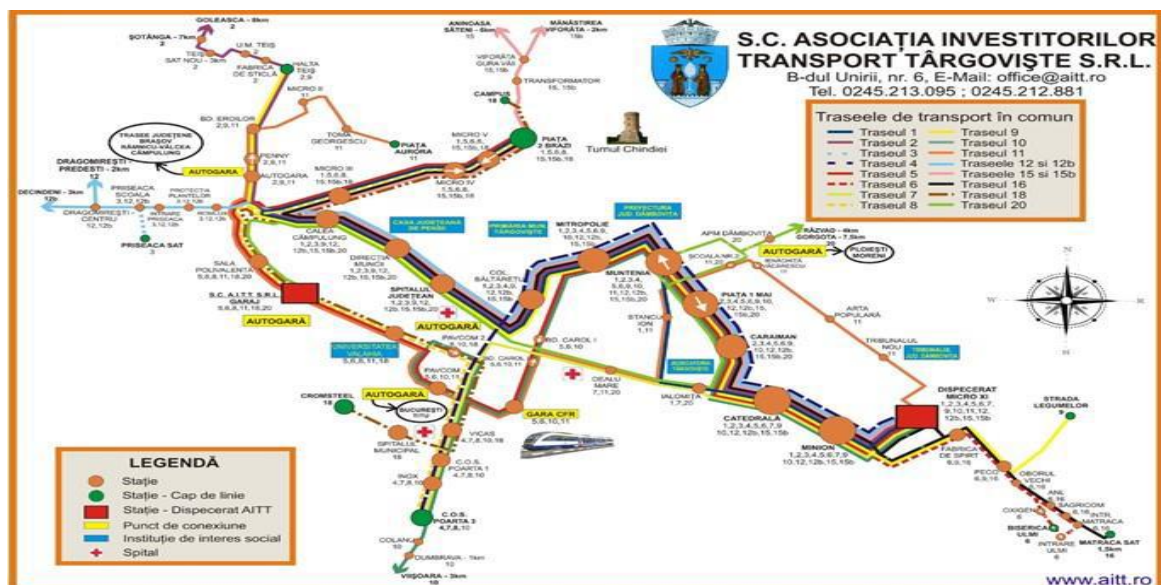
Referitor la traseele de circulație (dus-întors) stabilite pentru transportul rutier de persoane cu autobuze în trafic județean și interjudețean pe raza Municipiului Târgoviște, au fost identificate următoarele:

- Târgoviște – Piersinari;
- Târgoviște – Speriețeni;
- Târgoviște – Gura Șuții;
- Târgoviște – Produlești;
- Târgoviște – Ochiuri;
- Târgoviște – Očnița;
- Târgoviște – Moreni;
- Târgoviște – IL Caragiale;
- Târgoviște – Siliștea;
- Târgoviște – Picior de munte;
- Târgoviște – Găești;
- Târgoviște – Corbii Mari;
- Târgoviște – Cornești;
- Târgoviște – Comișani;
- Târgoviște – Băleni;
- Târgoviște – Dobra;
- Târgoviște – Bujoreanca;
- Târgoviște – Niculești;
- Târgoviște – Hăbeni;
- Târgoviște – Bucșani;
- Târgoviște – Cobia Finta;
- Târgoviște – Sălcioara;
- Târgoviște – Alunișu;
- Târgoviște – Titu;
- Târgoviște – Glodeni;
- Târgoviște – Bezdead;
- Târgoviște – Runcu;
- Târgoviște – Căprioru;
- Târgoviște – Tătărani;

- Târgoviște – Priboiu;
- Târgoviște – Cândești Vale;
- Târgoviște – Pietrari;
- Târgoviște – Bărbulețu;
- Târgoviște – Bezdead;
- Târgoviște – Râul Alb;
- Târgoviște – Malu cu flori;
- Târgoviște – Pucheni;
- Târgoviște – Văleni;
- Târgoviște – Ludesti;
- Târgoviște – Scheiu de sus;
- Târgoviște – Vulcana sus;
- Târgoviște – Adâncă;
- Târgoviște – Pucioasa;
- Târgoviște – Titu;
- Târgoviște – Matasari;
- Târgoviște – Crângurile.

Serviciul de transport în comun se realizează astfel: prima cursă la 05:00; ultima cursa la 23:30. În figura de mai jos este prezentată harta transportului public în Municipiul Târgoviște.

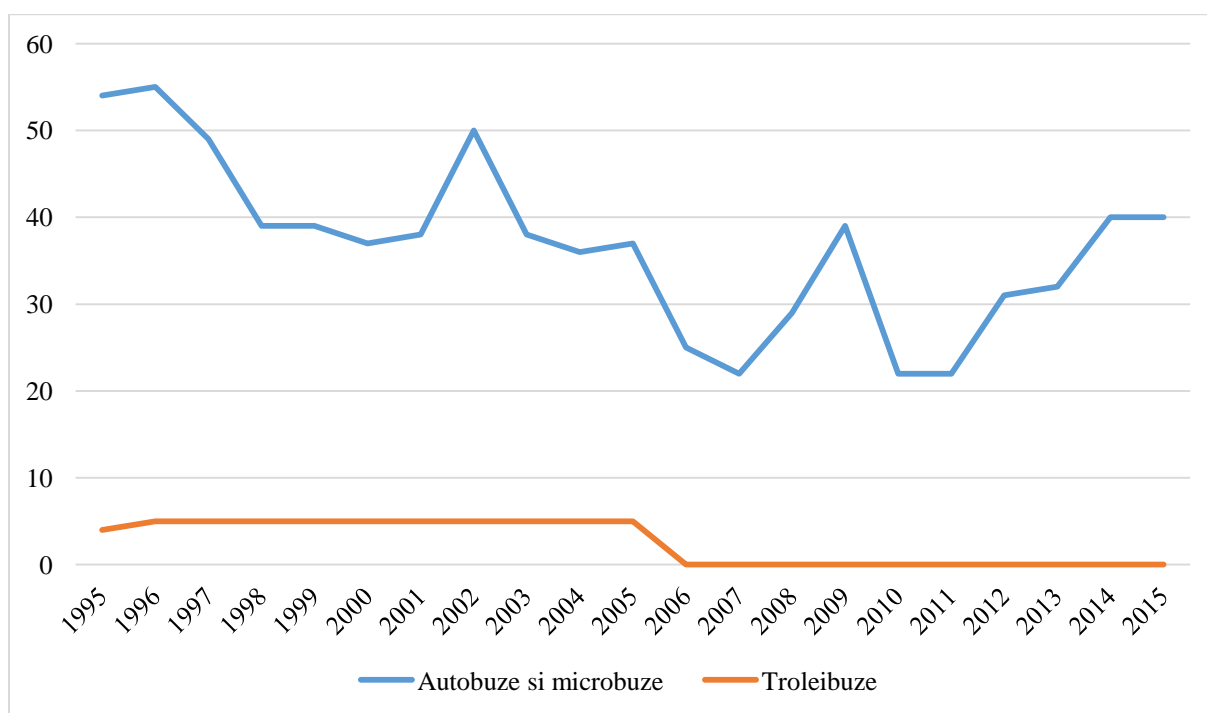
Figura 54. Harta transportului public în Municipiul Târgoviște



Pentru transportul public de persoane, prin servicii regulate în trafic județean și interjudețean, în Municipiul Târgoviște funcționează un număr de șase autogări, pentru cursele aferente traseelor respective:

- SC Mondotrans SA (Bulevardul Eroilor, nr. 38)
- SC Asociația Investitorilor Transport Târgoviște (Bulevardul Unirii, nr. 6)
- SC Grup Atyc SRL (Str. Tudor Vladimirescu, nr. 86);
- SC Grup Atyc SRL (Str. Gimnaziului, nr. 2);
- SC Grup Atyc SRL (Str. Câmpulung, nr. 126);
- SC Millenium Trans SRL (Str. Gării, nr. 1).

Figura 55. Evoluția numărului vehiculelor în inventar pentru transport public în comun în perioada 1995-2015



Sursă: INS Tempo,

<http://statistici.insse.ro/shop/index.jsp?page=tempo2&lang=ro&context=75;>

În ceea ce privește evoluția numărului de vehicule pentru transport public local de pasageri, precizăm următoarele:

- Numărul de autobuze și microbuze a avut o evoluție fluctuantă, așa cum rezultă din Figura 55;
- Între anii 1995-2005, transportul în comun a fost asigurat și de 5 troleibuze. În anul 2006 s-a renunțat la acest tip de transport în comun.

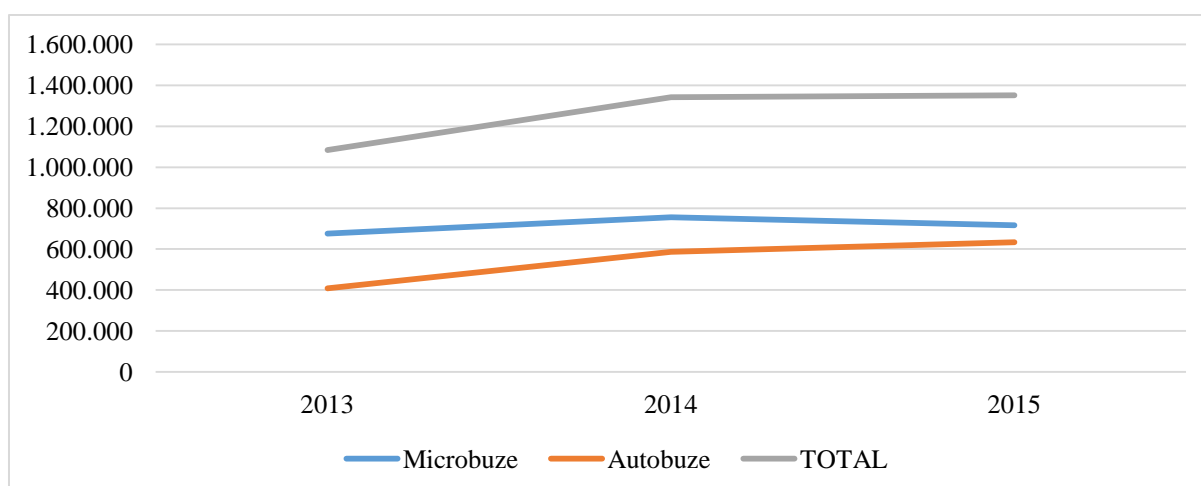
Numărul de kilometri parcurși anual de către vehiculele operatorului, precum și numărul călătorilor transportați anual sunt prezentate în tabelele următoare:

Tabel 33. Evoluția numărului de km parcurși anual de vehicule pentru transport public în intervalul 2013-2015

Tip vehicul/Anul	2013	2014	2015
	km. efectivi	km. efectivi	km. efectivi
Microbuze	675.829	755.880	716.749
Autobuze	407.767	586.112	633.992
<b>TOTAL</b>	<b>1.083.596</b>	<b>1.341.992</b>	<b>1.350.741</b>

Sursă: Autoritățile locale;

Figura 56. Evoluția numărului de km parcurși anual de vehicule pentru transport public în intervalul 2013-2015



Sursă: Autoritățile locale;

În ceea ce privește numărul de călătorii efectuate cu mijloacele de transport în comun în perioada 2011-2016, reiese că în ultimii ani s-a manifestat o tendință de reducere a numărului de utilizatori ai acestui mod de transport, valoarea maximă, de 1.529.684 călătorii fiind atinsă în anul 2011, iar cea minimă, de 1.051.566 călătorii în anul 2015. În anul 2016 s-a produs modificarea acestei tendințe, fiind înregistrată o creștere de 10% a numărului de călătorii în raport cu anul anterior. Cererea de transport cuantificată la nivelul anului 2016 este de 1.152.268 călătorii.

Transportul public în regim de taxi din Municipiul Târgoviște este gestionat de Compartimentul transport, Direcția de administrare a Patrimoniului Public și Privat, din

cadrul Primăriei Municipiului Târgoviște. Conform datelor furnizate de acest compartiment, pe raza Municipiului Târgoviște sunt autorizate să funcționeze 26 stații de taxi, cu o capacitate de 260 autovehicule.

### **Transport feroviar**

Municipiul Târgoviște este racordat la rețeaua națională de cale ferată prin liniile secundare: 904 Titu – Târgoviște – Pucioasa și 302 Ploiești – Târgoviște. Punctete de oprire pe teritoriul Municipiului Târgoviște sunt:

- Stația Târgoviște, amplasată pe linia 904
- Halta Romlux, amplasată pe linia 904
- Halta de mișcare Teiș, amplasată pe linia 904
- Stația Târgoviște Nord, amplasată pe linia 302

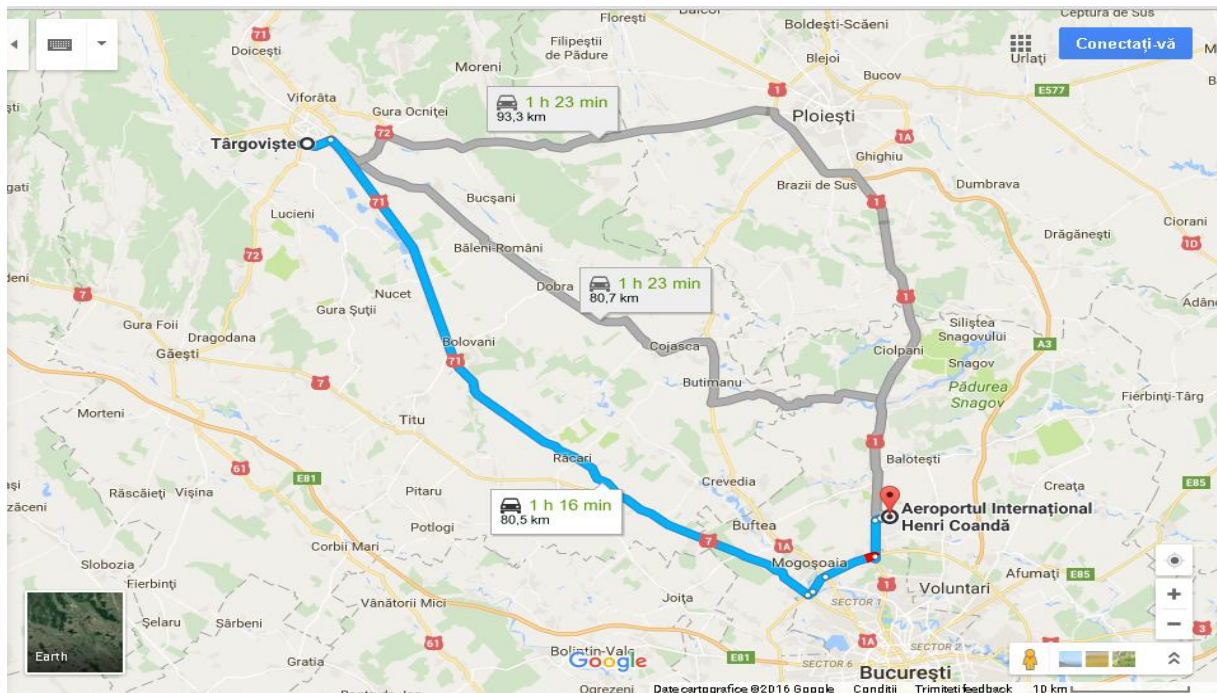
Conform Documentului de Referință al Rețelei CFR, Anexa 9, versiunea 5.5 actualizată, stația Târgoviște este stație de gradul I, deschisă traficului de călători și de mărfuri. Aceasta este dotată cu casă de bilete, sală de așteptare, post Poliție Transporturi Feroviare, stație taxi și stație de transport public local. În prezent, gara Târgoviște reprezintă punct de plecare/sosire pentru 51 de trenuri operate de operatorul public SNCFR și operatorul privat Trans Feroviar Călători.

### **Transport aerian**

La nivelul Municipiului Târgoviște nu putem vorbi de o conectivitate privind transportul aerian, deoarece nu există un aeroport care să susțină această conectivitate. În prezent, marea majoritate a locuitorilor din Municipiul Târgoviște utilizează Aeroportul Internațional „Henri Coandă” din București, fiind singurul aeroport funcțional care se află pe izocrona de 2 ore a Municipiul Târgoviște. Acesta se află la o distanță de aproximativ 80 km și aproximativ 1h:20’ de deplasare cu autovehiculul personal.

Opțiuni traseu accesibilitate Târgoviște - Aeroportul Internațional „Henri Coandă” București:

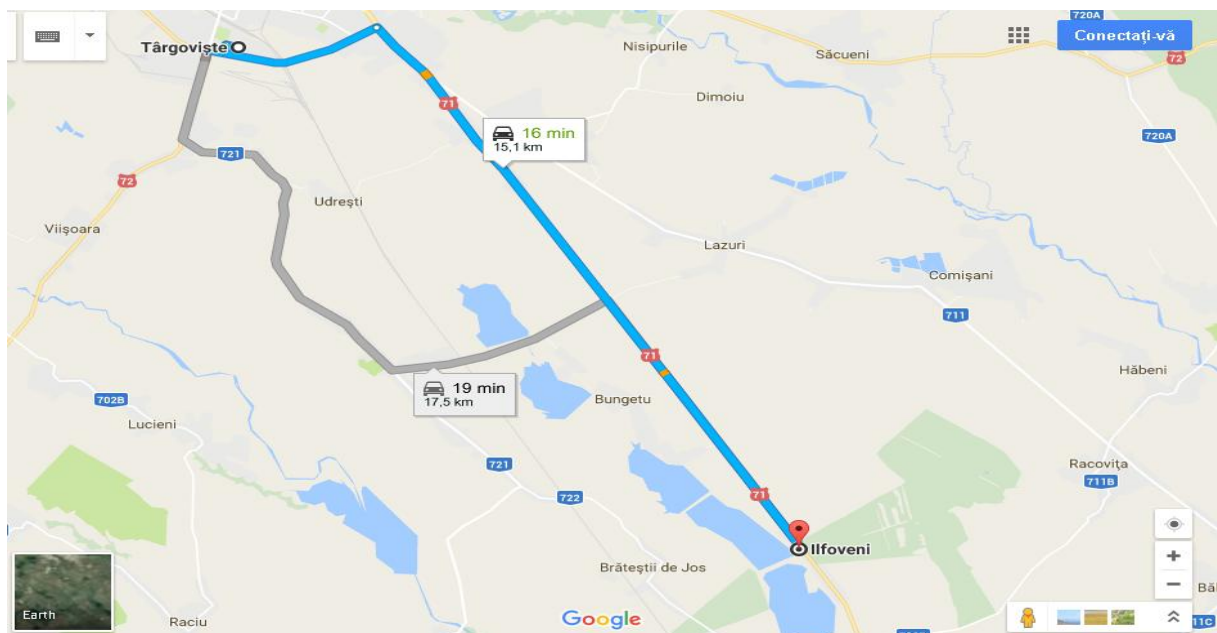
Figura 57. Rute din Municipiul Târgoviște către Aeroportul Internațional „Henri Coandă” București



Sursă: Google Maps;

La nivelul județului există un aerodrom care este folosit de către avioanele folosite în agricultură. Acesta se află la o distanță de 17,5 km și aproximativ 19 minute deplasare cu autovehiculul personal.

Figura 58. Rute din Municipiul Târgoviște către aerodromul din Ilfoveni



Sursă: Google Maps;



## 1.10.2 Furnizarea de apă potabilă

În prezent, în Municipiul Târgoviște, serviciul apă și canalizare este asigurat de **Compania de Apă Târgoviște - Dâmbovița S.A.**, care administrează și exploatează sistemul de alimentare cu apă și sistemul de canalizare.

Alimentarea cu apă se realizează în următoarele etape: captare, conducte de aducțiune, înmagazinare în rezervoare și repompări, conducte transport și conducte de distribuție.

Apa livrată în Municipiul Târgoviște este numai din resurse subterane, fiind de calitate superioară. Stația de tratare a apei din râul Ialomița este în rezervă. Pânza de apă freatică se găsește la adâncimi diferite în funcție de formă de relief și de petrografia variată, specifică Câmpiei Piemontane. Astfel, pe terasa Ialomiței pânza freatică se află la adâncimea medie de 3-5 m, iar în lunca înaltă a Ialomiței și în lunca pâraielor Ilfov și Milioara la adâncimea de 1,5-3 m.

Municipiul Târgoviște este alimentat cu apa din 6 fronturi de captare, localizate în sudul și vestul orașului. Aceste surse de alimentare cu apă potabilă sunt:

1. **Captarea Mănești - Gheboieni** este localizată la aproximativ 13 km nord-vest de Târgoviște, pe malul stâng al râului Dâmbovița, la vest de localitatea Gheboieni, între podul Mănești și podul Tătărani. A fost construită în anul 1979, cuprinzând puțuri cu adâncimi cuprinse între 15 – 16,5 m care captau apele freatice localizate în depozitele aluvionare ale câmpiilor inundate, pe malul stâng al râului Dâmbovița, captarea făcându-se prin intermediul infiltrațiilor în mâl. Debitul proiectat al captării a fost de aproximativ 110 l/s, cu o capacitate totală recomandată de 114 l/s după terminarea lucrărilor. În prezent, toate puțurile funcționează în mod continuu fiind prevăzute cu pompe submersibile.
2. **Captarea Dragomirești Nord – Zăvoi:** Aceasta captare este situată la aproximativ 9 km vest de Târgoviște, pe malul stâng al râului Dâmbovița, la nord-vest de localitatea Dragomirești. Captarea a fost funcțională până în anul 1978, cu un debit de aproximativ 160 l/s, iar apoi a început să își micșoreze debitul la 100 - 105 l/s. Această situație a fost provocată de reducerea albiei talveg a râului cu aproximativ 1,5 – 2,0 m și de distrugerea a 3 puțuri.
3. **Captarea Dragomirești Nord – Perimetru** este situată la aproximativ 8,5 km vest de Târgoviște, pe malul stâng al râului Dâmbovița, la nord de Dragomirești. Au fost șapte puțuri construite, în mai multe etape, dar în prezent doar 6 puțuri (5 puțuri de mică

adâncime și unul de medie adâncime) sunt date în exploatare. Debitul calculat pentru structura inițială nu este cunoscut.

4. **Captarea Dragomirești Sud** este situată la aproximativ 8,5 km sud-vest de Târgoviște, pe malul stâng al râului Dâmbovița, la sud-est de Dragomirești. Puțurile din acest front de captare au fost construite în mai multe etape (1971, 1978, 1994). În prezent, numai o parte din forajele construite în anul 1994 sunt în stare de funcționare. Celelalte puțuri și galeria de drenaj sunt abandonate sau scoase din funcțiune din cauza colmatării cu aluviuni sau a avariilor cauzate de râul Dâmbovița. În prezent frontul se afla în rezerva pentru alimentarea Municipiului Târgoviște din cauza aducțiunii foarte corodate. Volumul total al debitelor recomandat după construirea frontului de captare a fost de 50 l/s.
5. **Frontul de captare Lazuri – Văcărești** este situat la aproximativ 6 km sud-est de Târgoviște, între râurile Dâmbovița și Ialomița și între localitățile Lazuri și Văcărești. Este format din foraje cu adâncimi între 32 - 51 m, care au fost construite în două etape: 1973 și 1988. Frontul de captare a fost proiectat la 330 l/s în anul 1973 și 60 l/s în anul 1988. Sunt funcționale doar o parte din foraje, cele care sunt dotate cu pompe submersibile. În prezent, doar 14 foraje se încadrează din punct de vedere al concentrației nitraților.
6. **Frontul de captare Hulubești-Butoiu** este situat în partea de sud a localităților Hulubești și Butoiu, de-a lungul drumurilor regionale DJ 72A și DJ 702D, pe malurile râului Potop. Obiectivul este situat la aproximativ 17 km sud-vest de Târgoviște și 12 km nord-nord-vest de orașul Găești. Frontul de captare cuprinde 17 puțuri (P1-P17), construite în anul 1989, au o adâncime de 100 m cu excepția puțurilor P4 și P14 care au 80 m. În prezent toate puțurile sunt echipate cu pompe submersibile. Volumul total al debitelor recomandat după construirea frontului de captare a fost de 150 l/s. În prezent frontul se afla în rezerva pentru alimentarea Municipiului Târgoviște din cauza aducțiunii foarte corodate.

Conform datelor obținute de la Compania de Apă Târgoviște-Dâmbovița S.A., vechimea surselor și starea lor tehnică este următoarea:

Tabel 34. Vechimea surselor de apă și starea lor tehnică

Nr.	Surse	Anul execuției și punerea în funcțiune	Starea tehnică
1.	Mănești – Gheboieni	1979 – 1981	Buna
2.	Dragomiresti Nord – Zăvoi	1962 și 1994	Buna
3.	Dragomiresti Nord – Perimetru	1964, 1969 și 1998	Buna
4.	Dragomiresti Sud	1971, 1978, 1994	Buna
5.	Lazuri – Vacaresti	1973, 1988	Buna
6.	Hulubești-Butoiu	1989	Buna
7.	Stația de tratare C.O.S.	1980	Se află în conservare
8.	Parc Central – Mitropolie	1965	Se află în conservare

Sursă: Compania de Apă Târgoviște-Dâmbovița S.A.

La nivelul Municipiului Târgoviște, există 35 de stații pentru ridicarea presiunii pe rețeaua de distribuție la utilizator (stații de hidrofor). De asemenea, pentru siguranța funcționării sistemului de alimentare cu apă potabilă, există 9 rezervoare de înmagazinare, cu o capacitate totală de 25.850 mc.

Tabel 35. Situația rezervoarelor de înmagazinare

Locație	Număr bazine	Tip constructiv	Volum
<b>Lazuri – Văcărești</b>	2 bazine	semiîngropate, din beton	Volum total de stocare - 6.000 mc, din care: Bazinul 1 are un volum de 1.000 mc Bazinul 2 are un volum de 5.000 mc
<b>Priseaca - Bazin</b>	2 bazine de acumulare	semiîngropat, din beton armat	Volum total de stocare - 10.000 mc, din care fiecare bazin are cate un volum de 5.000 mc
<b>Hulubești</b>	1 bazin	semiîngropat, din beton armat	Volum total de stocare - 200 mc
<b>Dragomirești Sud</b>	1 bazin	suprateran, din beton armat	Volum total de stocare - 200 mc
<b>Dragomirești Nord</b>	2 bazine	bazinul 1 semiîngropat bazinul 2 suprateran, din beton armat	Volum total de stocare - 1.350 mc, din care: Bazinul 1 - 100 mc

			Bazinul 2 - 1.250 mc
<b>Bazin stație tratare</b>	1 bazin	îngropat, din beton armat	Volum total de stocare - 750 mc

Sursă: Compania de Apă Târgoviște-Dâmbovița S.A.

### Rețeaua de alimentare cu apă

Conform datelor INS de la nivelul anului 2014, rețeaua de alimentare cu apă avea o lungime de 150,80 km.

În ceea ce privește accesul la rețeaua de alimentare cu apă, peste 90% din străzi, alei, bulevarde și piețe sunt racordate la rețea, 12 străzi cu o lungime de 2.060 metri fiind neracordate/racordate parțial/în curs de execuție.

**Din punct de vedere funcțional**, rețeaua de distribuție existentă este împărțită în două mari subdiviziuni:

- Rețeaua de joasă presiune (în principal în zonele rezidențiale, clădiri joase). Lungimea rețelei aproximativ 150 Hm, diametrele conductelor de la 100 la 600 mm, materialele conductelor sunt premo, oțel, azbociment, PEID, fonta cenușie și fonta ductile;
- Rețeaua de înaltă presiune (zona cu blocuri cu apartamente, > 4 etaje). Lungimea rețelei aproximativ 60 Km, diametrele conductelor de la 30 la 150 mm, materialele conductelor sunt oțel și PEID. Rețelelor sunt foarte vechi și puternic corodate.

În Municipiul Târgoviște, presiunile din rețelele de joasă și înaltă presiune sunt situate în intervalul 1,6 – 5,9 bar și au următoarele caracteristici:

Tabel 36. Presiunea conductelor din rețelele de joasă și înaltă presiune

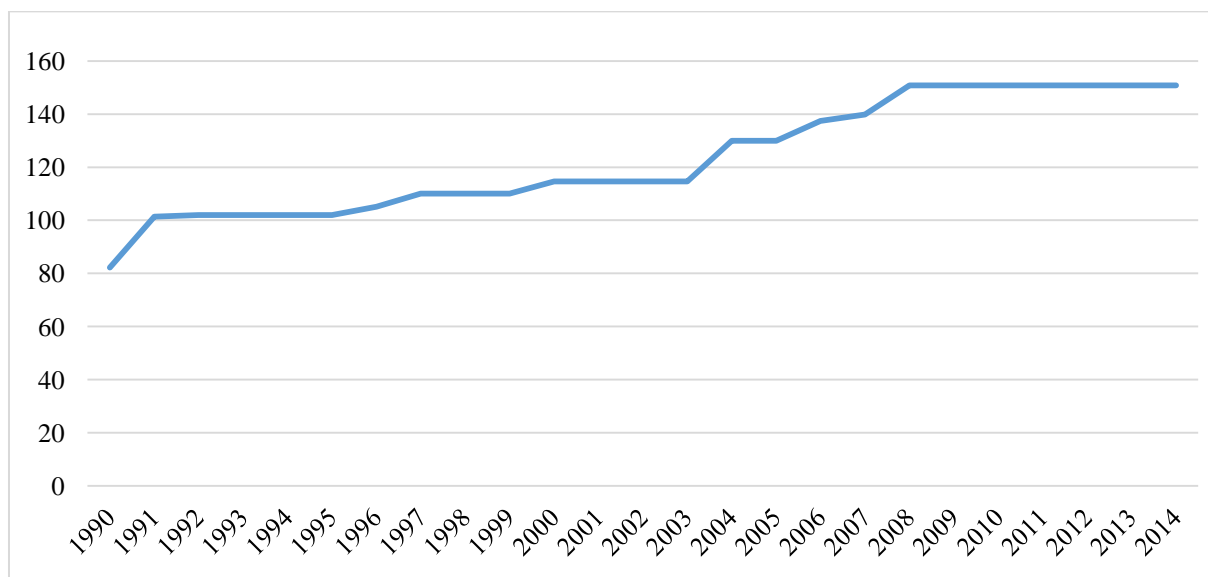
Material	Diametru [mm]		Lungimea Km
	De	La	
Azbociment	60	150	13,2
	200	300	5,1
<b>Total Azbociment</b>			<b>18,3</b>
Oțel	60	277	31,7
	325	500	10,5
<b>Total oțel</b>			<b>42,2</b>
Fontă	80	150	10,5
	200	273	14,2
<b>Total fontă</b>			<b>24,7</b>

Polietilenă	63	200	34,8
	225	250	12,2
<b>Total polietilenă</b>			<b>47,0</b>
Premo	600	600	11,5
<b>Total premo</b>			<b>11,5</b>
Fontă ductilă	100	500	4,3
<b>Total fontă ductilă</b>			<b>4,3</b>
<b>Lungime totală</b>			<b>148,00</b>

Sursă: Compania de Apă Târgoviște-Dâmbovița S.A.

Evoluția rețelei de alimentare cu apă în intervalul 1990-2014 se caracterizează printr-o dinamică pozitivă. La nivelul anului 2014, rețeaua era cu 68,6 km mai lungă față de anul 1990, cu 36,2 km mai lungă față de anul 2000 și cu 11 km mai lungă față de anul 2007. În perioada 2008-2014, nu au existat modificări în ceea ce privește lungimea rețelei de distribuție a apei în Municipiul Târgoviște, nivelul de 150,80 km înregistrat în 2008 fiind valabil și la finalul lui 2014. Conform datelor obținute de la Compania de Apă Târgoviște-Dâmbovița S.A., la nivelul anului 2016, **densitatea rețelei de apă** este de **1,80 km de rețea/1000 locuitori** și **717,19 km de rețea /100 kmp**.

Figura 59. Evoluția rețelei de alimentare cu apă în perioada 1990-2014

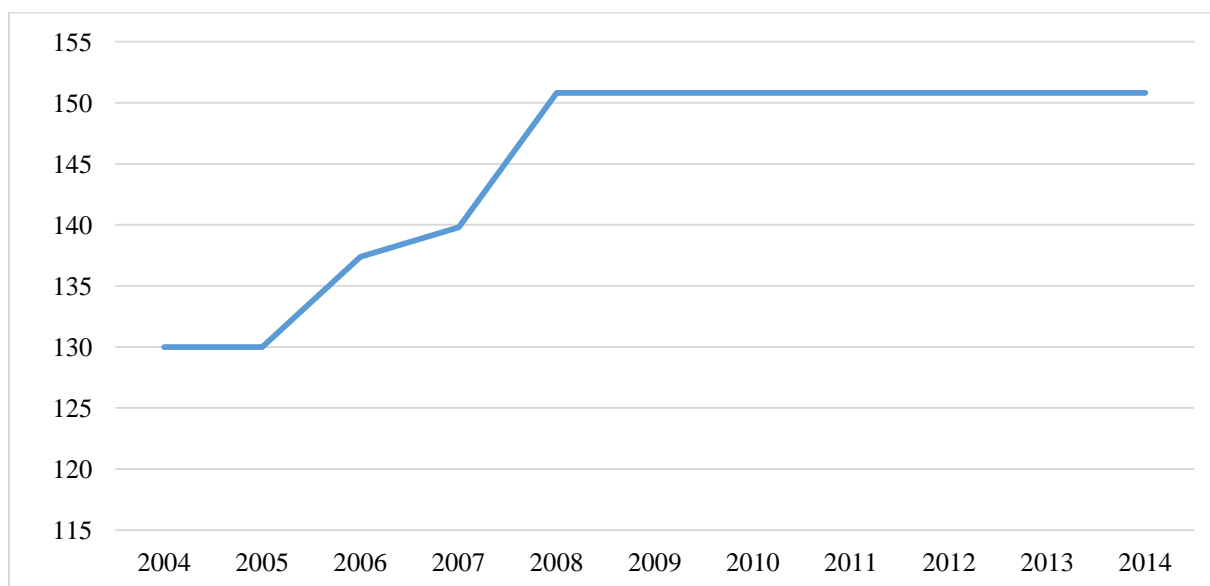


Sursă: INS Tempo,

<http://statistici.insse.ro/shop/index.jsp?page=tempo2&lang=ro&context=75;>

În ceea ce privește capacitatea instalației de producere a apei potabile, cantitatea maximă de apă potabilă ce putea fi debitată într-o zi de instalația de alimentare cu apa din Municipiul Târgoviște la nivelul anului 2014 era de 57.259 mc/zi. Capacitatea instalației a avut o evoluție pozitivă până în anul 2012, an în care a atins volumul de 57.259 mc/zi.

Figura 60. Evoluția capacității instalațiilor de producere a apei potabile în perioada 2004-2014 (Mc/zi)



Sursă: INS Tempo,

[http://statistici.insse.ro/shop/index.jsp?page=tempo2&lang=ro&context=75;](http://statistici.insse.ro/shop/index.jsp?page=tempo2&lang=ro&context=75)

### Consumul de apă potabilă

Activitățile umane presupun diverse categorii de consumuri specifice ale apei, și anume: casnice (gospodărești), publice, industriale, agricole. Consumul casnic se referă la apa utilizată în gospodărie pentru igiena corporală, pentru prepararea hranei, pentru igiena locuinței, a îmbrăcămintei etc. și constituie un indicator de referință al nivelului de civilizație.

În cazul apei potabile, UNESCO prin Programul mondial de evaluare a apei confirmă că în ultimul secol, consumul de apă a crescut de două ori față de creșterea populației mondiale, stare de fapt în urma căreia s-a stabilit luarea unor măsuri imediate, deoarece dacă se continuă în același grafic de consum, în 10 ani, două treimi din populația lumii ar putea avea dificultăți majore în alimentarea cu apă. Pe baza predicțiilor ONU privitoare la creșterea populației care va duce la imposibilitatea de a asigura resursele necesare pentru toată lumea, s-a emis un raport care face recomandări pentru o dezvoltare durabilă, incluzând și politici economice legate de consumul de apă potabilă.

Conform datelor furnizate de Compania de Apă Târgoviște-Dâmbovița S.A., cantitatea de apă potabilă distribuită consumatorilor la nivel Municipiului Târgoviște **în anul 2015** a fost de **3.061.625 mc**, în scădere față de anul 2014. Din această cantitate, apă potabilă consumată pentru uz casnic s-a ridicat la 2.557.767 mc, reprezentând 83,54% din total. Restul cantității de apă potabilă, 503.858 mc a fost utilizată pentru consum industrial.

Potrivit datelor INSSE, cantitatea de apă potabilă distribuită consumatorilor la nivelul Municipiului Târgoviște între anii 2007-2014 este în scădere (cu 44,62% față de anul 2007 și cu 28,58% față de anul 2010).

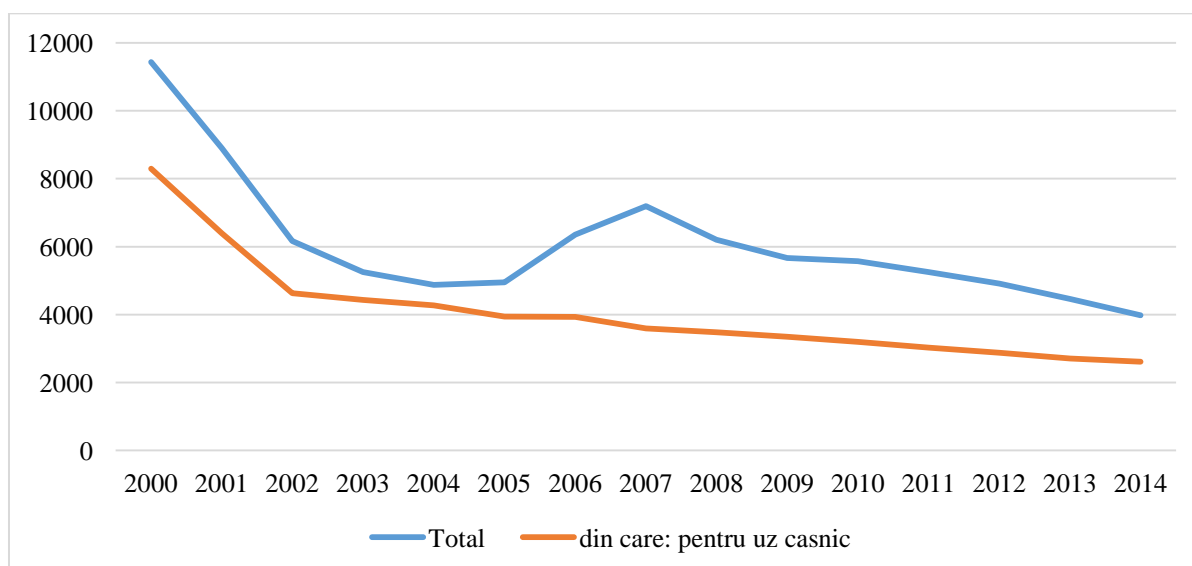
Tabel 37. Cantitatea de apă potabilă distribuită consumatorilor din Municipiul Târgoviște între anii 2007-2014

Destinația apei distribuite	2007	2008	2009	2010	2011	2012	2013	2014
	Mii metri cubi							
Total	7189	6199	5664	5575	5252	4914	4461	3981
din care: pentru uz casnic	3597	3476	3350	3193	3031	2877	2707	2614

Sursă: Institutul Național de Statistică, Tempo,

<http://statistici.insse.ro/shop/index.jsp?page=tempo2&lang=ro&context=75>;

Figura 61. Cantitatea și destinația apei distribuite în perioada 2000-2014 (Mii metri cubi)



Sursă: INS Tempo,

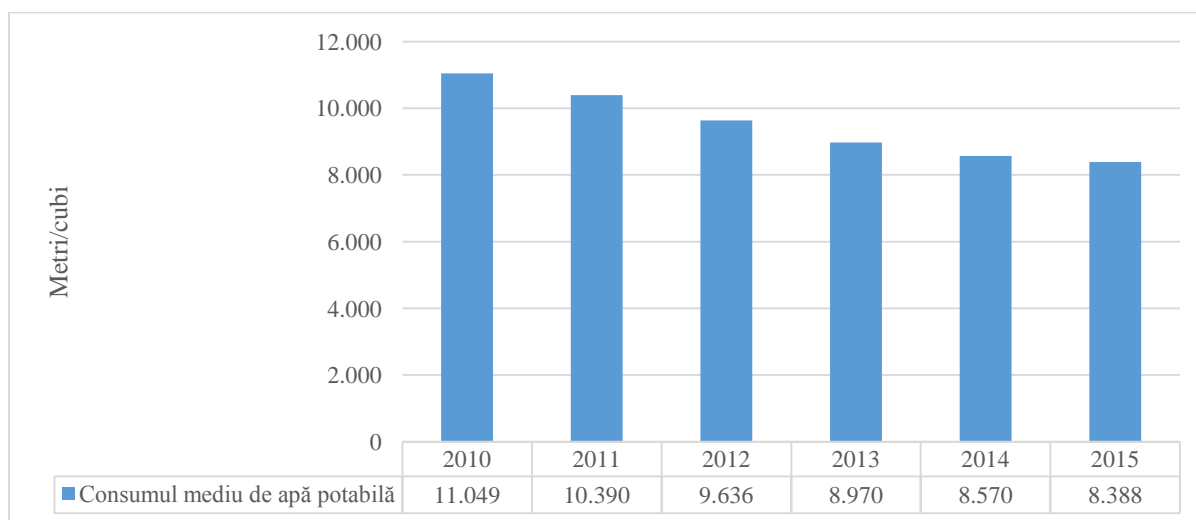
<http://statistici.insse.ro/shop/index.jsp?page=tempo2&lang=ro&context=75>;

Consumul zilnic de apă potabilă înregistrat de Compania de Apă Târgoviște-Dâmbovița S.A la nivelul anului 2015 este de 8.388 metri cubi/zi, urmând o curbă anuală de descreștere,

pe fondul unui consum casnic mai redus și a unei mai bune gestionări a rețelei. Astfel, față de anul 2009, consumul zilnic a scăzut cu aproximativ 24%.

Raportându-ne la populația înregistrată la nivelul anului 2015, rezultă un consum mediu zilnic pe cap de locuitor de aproximativ 107 litri apă, în scădere de la an la an, ceea ce constituie un avantaj în dezvoltarea durabilă a sectorului de apă la nivel de localitate și județ.

Figura 62. Evoluția consumului mediu de apă potabilă în perioada 2010-2015



Sursă: Compania de Apă Târgoviște-Dâmbovița S.A.

În ceea ce privește accesul la serviciile de alimentare cu apă, pe tipuri de utilizatori, situația se prezintă astfel:

Tabel 38. Accesul la serviciile de alimentare cu apă pe categorii de utilizatori la nivelul anului 2016

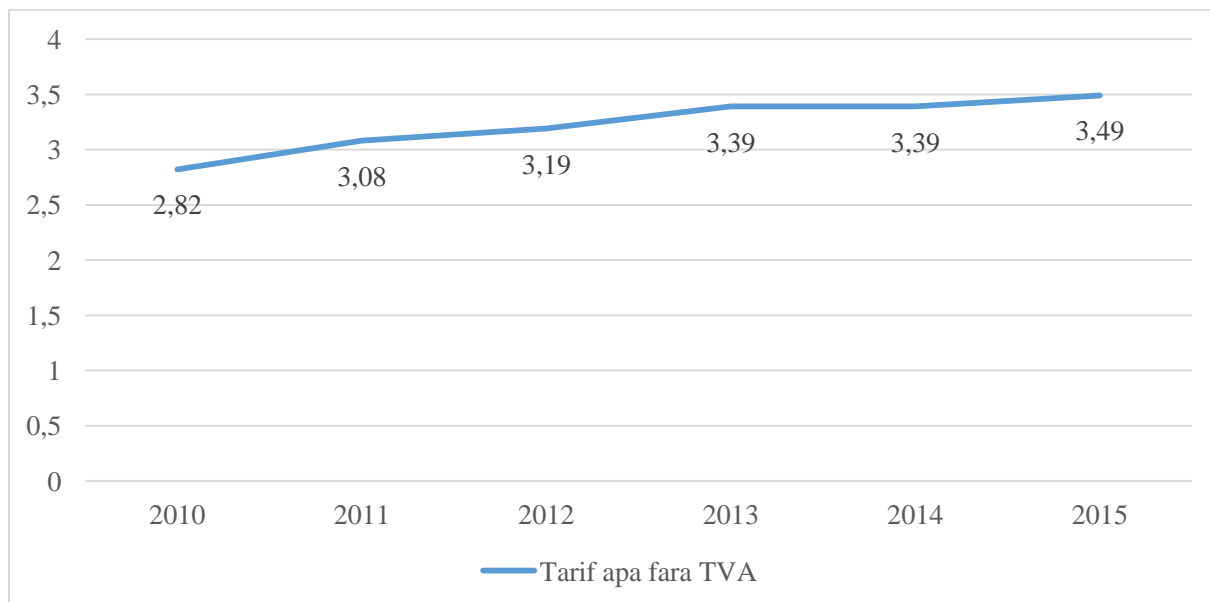
	Tipuri de utilizatori	Număr bransamente
<b>Populație</b>	Asociații de proprietari/locatari	458
	Case particulare Domeniul Zona Centrală	28
	Case particulare Domeniul Sector I	1.462
	Case particulare Domeniul Sector II	801
	Case particulare Domeniul Sector III	1.896
	Case particulare Domeniul Sector IV	1.506
	Case particulare Domeniul Sector V	215
	Case particulare Domeniul Sector VI Priseaca	542
<b>Unități</b>	Agenți economici	2.302
	Instituții publice	127

Sursa: Compania de Apă Târgoviște-Dâmbovița S.A.



În ceea ce privește tarifele serviciilor de apă, în intervalul 2010-2015 se observă o creștere progresivă a prețului apei potabile.

Figura 63. Evoluția prețului apei potabile între anii 2010 -2015



Sursa: Compania de Apă Târgoviște-Dâmbovița S.A.

Calitatea apei distribuite consumatorilor din Municipiul Târgoviște este supravegheată de Direcția de Sănătate Publică Dâmbovița, după un program impus de legislația sanitară în vigoare (Legea 458/2002, OMS 536/1991, OMS 1193/1996). Coroborând datele de supraveghere curentă cu cele ale expertizelor anuale, D.S.P. Dâmbovița apreciază că apa distribuită populației se încadrează din punct de vedere calitativ și cantitativ în normativele sanitare în vigoare.

### 1.10.3 Sistemul de canalizare

În ceea ce privește sistemul de canalizare, apele uzate de la populație și de la agenții economici din Municipiul Târgoviște sunt colectate în rețeaua de canalizare municipală și trimise în stațiile de epurare a municipiului. Prin sistemul de canalizare existent se realizează colectarea, transportul, epurarea și descărcarea apelor în emisar – râul Ialomița.

Sistemul de canalizare din municipiu este compus din 146,5 km de conducte (la nivelul anului 2015), 2 stații de epurare, cu o capacitate de 950 l/s, o stație de repompare ape uzate menajere și industriale în zona industrială de sud și 4 deversoare pentru ape pluviale ce descarcă apele în râul Ialomița. Rețeaua este formată din conducte cu diametre cuprinse între 200 mm și 2.000 mm și colectoare din azbociment, beton și poliester armat cu fibră de sticlă.

În Municipiul Târgoviște există două stații de epurare:

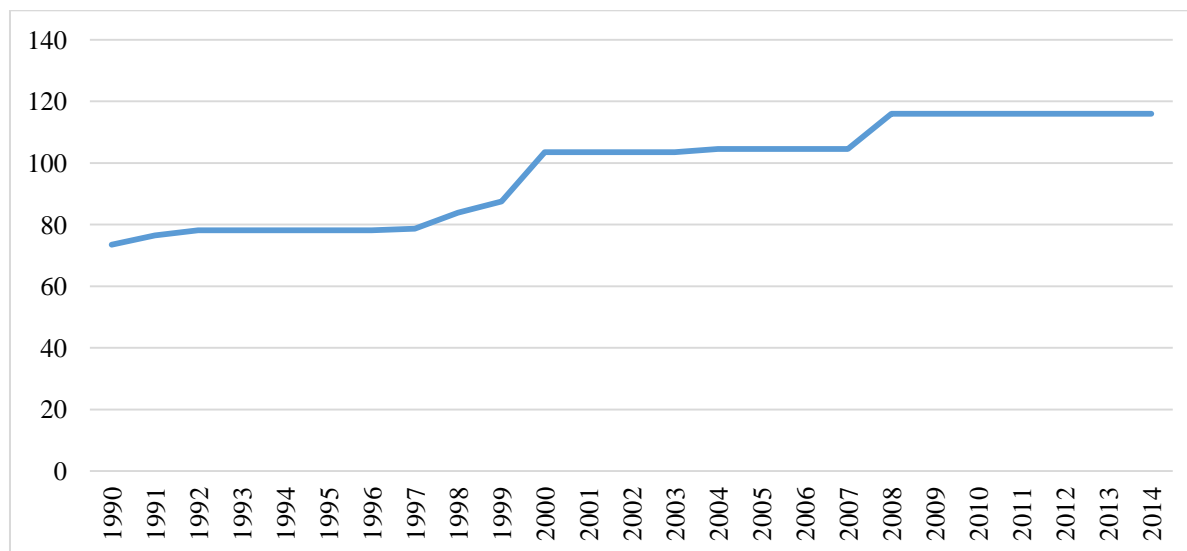
- Stația epurare Târgoviște Nord având  $Q_{\text{instalat}} = 60$  l/s;
- Stația de epurare Târgoviște Sud având  $Q_{\text{instalat}} = 890$  l/s.

În principiu, aceste stații preiau apele de canalizare ale orașului la un grad de poluare efectiv și le trec printr-un sistem tehnologic de epurare și le returnează naturii, în râul Ialomița, la parametrii la care sunt respectate normele europene.

Sistemul de canalizare a fost proiectat și realizat în sistem unitar. Serviciul de colectare este realizat pentru 95% din locuințele din municipiu.

În ceea ce privește lungimea totală a conductelor de canalizare, evoluția lungimii rețelei de canalizare în intervalul 1990-2014 se caracterizează printr-o dinamică pozitivă. La nivelul anului 2014, rețeaua era cu 42,5 km mai lungă față de anul 1990, cu 12,5 km mai lungă față de anul 2000 și cu 11,5 km mai lungă față de anul 2007. În perioada 2008-2014, nu au existat modificări în ceea ce privește lungimea rețelei de canalizare în Municipiul Târgoviște, nivelul de 116 km înregistrat în 2008 fiind valabil și la finalul lui 2014.

Figura 64. Lungimea totală simplă a conductelor de canalizare în perioada 1990-2014 (km)



Sursă: INS Tempo,

<http://statistici.insse.ro/shop/index.jsp?page=tempo2&lang=ro&context=75;>

Conform datelor oferite de Compania de Apă Târgoviște-Dâmbovița S.A., la nivelul anului 2015, **densitatea rețelei de canalizare** era de 1,50 km rețea/1.000 locuitori și 600,2 km rețea/100 kmp.

În ceea ce privește accesul la serviciile de canalizare, pe tipuri de utilizatori, situația se prezintă astfel:

Tabel 39. Accesul la rețeaua de canalizare la nivelul anului 2016

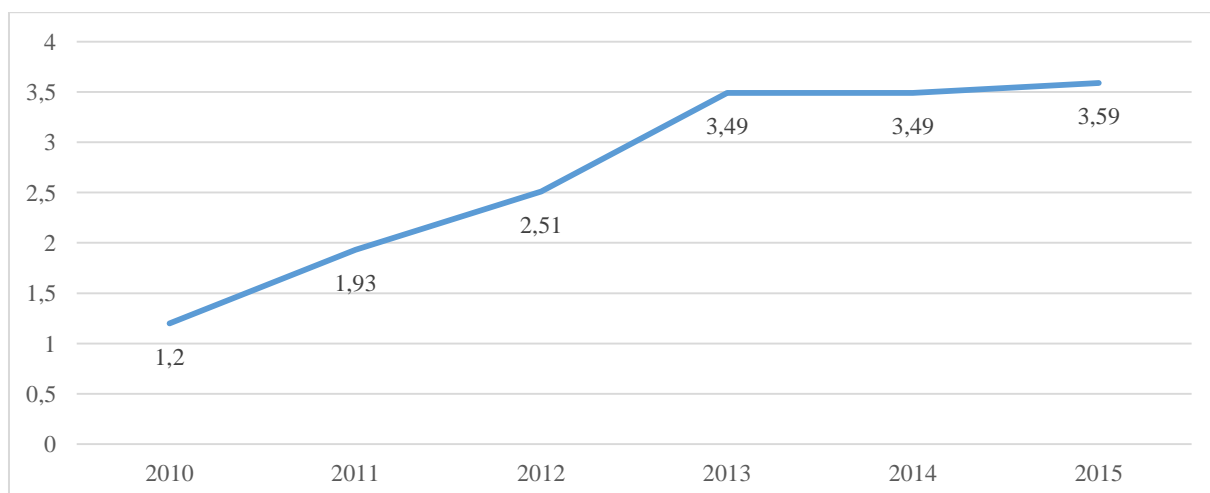
	Tipuri de utilizatori	Număr racorduri la rețeaua de canalizare
<b>Populație</b>	Asociații de proprietari/locatari	458
	Case particulare Domeniul Zona Centrala	14
	Case particulare Domeniul Sector I	1.042
	Case particulare Domeniul Sector II	698
	Case particulare Domeniul Sector III	1.068
	Case particulare Domeniul Sector IV	959
	Case particulare Domeniul Sector V	111
	Case particulare Domeniul Sector VI Priseaca	371
<b>Unități</b>	Agenți economici	1.724
	Instituții publice	123

Sursa: Compania de Apă Târgoviște-Dâmbovița S.A.

În ceea ce privesc tarifele serviciilor de canalizare, în intervalul 2010-2015 se observa o creștere progresivă a pretului acestui serviciu. Pe fondul scăderii consumului de apă în Târgoviște, tarifele practicate de Compania de Apă Târgoviște-Dâmbovița S.A. au crescut în ultimii 6 ani, iar prognozele pentru perioada următoare indică majorări întrucât proiectele de reabilitare/modernizare/extindere rețele de alimentare cu apă și canalizare sunt absolut necesare.

Rețeaua de distribuție a apei reprezintă partea cea mai costisitoare din cadrul sistemelor de alimentare cu apă potabilă a centrelor populate (aprox. 60-80% din costul total al instalației, conform statisticilor) datorită faptului că este un element foarte solicitat hidronimic și static (funcționează sub presiune și este amplasată de regulă sub partea carosabilă a străzii), având cele mai multe probleme legate de relația dintre calitatea apei, materialele din care este executată, vechimea acestora, presiunea de funcționare și pierderea de apă.

Figura 65. Evoluția prețului canalizării în intervalul 2010-2015 (Lei/mc, fără TVA)



Sursa: Compania de Apă Târgoviște-Dâmbovița S.A.

#### 1.10.4 Energia electrică și iluminatul public

Municipiul Târgoviște este alimentat cu energie electrică din Sistemul Energetic Național, având ca distribuitor concesionar și licențiat Filiala de Distribuție a Energiei Electrice - Electrica Distribuție Muntenia Nord SA Sucursala de Distribuție a Energiei Electrice Târgoviște. Alimentarea orașului cu energie electrică se face prin intermediul a:

- 5 stații de transformare:
  - stația 110/20 kV Teiș
  - stația 220/110/20 kV Târgoviște
  - stația 110/20/6 kV Romlux
  - stația 110/20/6 kV Valea Voievozilor
  - stația 110/6 kV IUP
- 211 posturi de transformare cu tensiuni de 20/0,4 kV și 6/0,4 kV:
  - 11 posturi de transformare aeriene;
  - 131 posturi de transformare zidite;
  - 13 puncte de alimentare;
  - 55 posturi de transformare în anvelopă de beton;
  - 1 post de transformare cabină metalică.

Lungimea rețelei de distribuție în Municipiul Târgoviște este structurată astfel:

- 7,22 km circuit linii electrice de înaltă tensiune;
- 147,644 km circuit linii electrice de medie tensiune în cablu;

- 27,055 km circuit linii electrice de medie tensiune aeriene;
- 321,740 km circuit linii electrice de joasă tensiune, din care: 111,998 km circuit aerian și 209,742 km circuit în cablu.

În programul de dezvoltare al Sucursalei de Distribuție a Energiei Electrice Târgoviște sunt cuprinse următoarele lucrări de modernizare:

- Puncte noi de injecție în zona de sud a Municipiului Târgoviște (realizarea unei stații de transformare 110/20 kV);
- Trecerea la tensiunea de 20 kV a rețelelor de 6 kV (mărirea capacității de distribuție);
- Trecerea în subteran a rețelelor aeriene;
- Modernizarea punctelor de alimentare existente;
- Sistem automat de exploatare a stațiilor de transformare (SCADA);
- Sistem automat de distribuție în liniile electrice (SAD);
- Realizarea de rețele noi de distribuție.

Calitatea energiei electrice livrate depinde, în mare măsură, de volumul, starea tehnică și fiabilitatea instalațiilor energetice prin care se realizează transportul și distribuția energiei electrice. Ritmul accelerat al construcțiilor edilitare și perspectiva dezvoltării industriale creează premisele dezvoltării rețelelor electrice de distribuție și creșterii consumului în Târgoviște.

În ceea ce privește **iluminatul public**, Conform HCL nr. 124/2014, serviciul de iluminat public din Municipiul Târgoviște a fost concesionat către SC Municipal Construct SA, având dreptul și obligația de a administra și exploata infrastructura tehnico-edilitară aferentă acestuia.

Iluminatul public în Municipiul Târgoviște este unul clasic, având în componența sa corpuri de iluminat cu sodiu și respectiv cu mercur, iar într-o foarte mică proporție corpuri LED eficiente energetic.

Iluminatul public trebuie să îndeplinească condițiile prevăzute de normele luminotehnice, fiziologice, de siguranță a circulației și de estetică arhitectonică, în următoarele condiții:

- utilizarea rațională a energiei electrice;
- reducerea costului investițiilor;
- reducerea cheltuielilor anuale de exploatare și mentenanță a instalațiilor electrice de iluminat.

Consumurile de energie electrică și emisiile de CO<sub>2</sub> ale sistemului de iluminat public din Municipiul Târgoviște sunt prezentate mai jos:

Tabel 40. Consumurile energetice și emisiile de CO<sub>2</sub> - iluminat public la nivelul anului 2015

Tip surse de iluminat	Nr. lămpi	Putere absorbită	Ore de funcționare anual	Energie electrică consumată	Emisii CO <sub>2</sub>
U.M.	W	h/an	MWh	tCO <sub>2</sub> /an	U.M.
Lămpi sodiu 70W	300	24.300	4.290	104	31
Lămpi sodiu 150W	1.073	179.191	4.290	769	230
Lămpi mercur 250W	400	106.000	4.290	455	136
Lămpi sodiu 250W	457	121.105	4.290	520	155
Lămpi economice 55W	400	26.000	4.290	112	33
Lămpi economice 65W	200	15.600	4.290	67	20
LED 60W	400	30.400	4.290	130	39
LED 30W	690	28.980	4.290	124	37
<b>Total</b>	<b>3.920</b>	<b>531.576</b>	<b>4.290</b>	<b>2.280</b>	<b>682</b>

Sursa: Planul de Acțiune Pentru Energie Durabilă al Municipiului Târgoviște;

### 1.10.5 Furnizarea de gaze naturale

În Municipiul Târgoviște, principalul furnizor de gaze naturale este SC DISTRIGAZ SUD REȚELE SRL.

În perioada 1992-2016, lungimea rețelei de distribuție a gazelor din Municipiul Târgoviște a înregistrat creșteri succesive de la an la an, pe fondul investițiilor realizate de operatorul de gaze. Conform datelor oferite de SC DISTRIGAZ SUD REȚELE SRL, lungimea rețelei de distribuție a gazelor la nivelul anului 2016 este de 185,64 km.

În ceea ce privește accesul la rețeaua de gaze, pe tipuri de utilizatori, situația la nivelul anului 2016 se prezintă astfel:

- 32.851 utilizatori casnici;

- 1.671 utilizatori non-casnici.

Asa cum rezulta din tabelul de mai jos, între anii 2013-2015, cantitatea de gaze naturale distribuită consumatorilor din municipiu a avut evoluții fluctuante.

Tabel 41. Evoluția consumului de gaze naturale în perioada 2013-2015

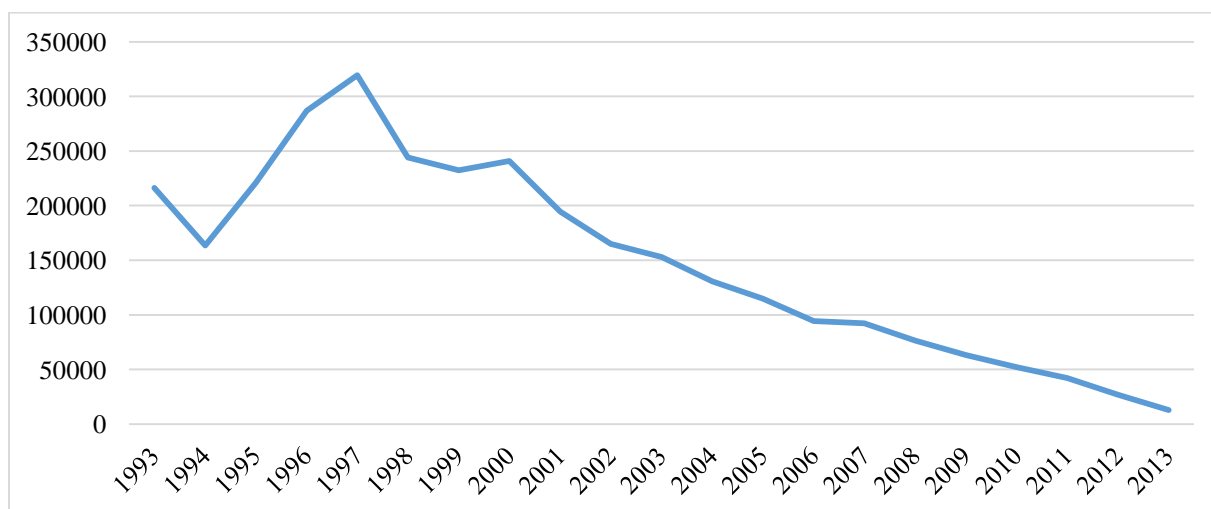
Anul/tip utilizator	2013		2014		2015	
	Mii mc	Mwh	Mii mc	Mwh	Mii mc	Mwh
Consum casnic	26.025,89	274.829,86	25.610,79	270.271,43	25.326,18	267.718,59
Consum non-casnic	51.905,33	548.088,31	47.316,31	500.896,38	49.547,18	525.298,94
<b>Total</b>	<b>77.931,22</b>	<b>822.918,17</b>	<b>72.927,10</b>	<b>771.167,81</b>	<b>74.873,36</b>	<b>793.017,53</b>

Sursa: SC DISTRIGAZ SUD REȚELE SRL

### 1.10.6 Rețeaua de alimentare cu energie termică

Cantitatea de energie termică livrată a fost într-o continuă scădere începând cu anul 1997, an în care a fost livrată o cantitate maximă de 319.425 Gigacalorii. În anii următori cantitatea de energie termică a început să scadă până în anul 2013, când au fost livrate 12.925 Gigacalorii. Începând cu anul 2014, o dată cu încetarea activității operatorului economic SC Termică SA în Municipiul Târgoviște nu mai există un sistem centralizat de termoficare.

Figura 66. Evoluția cantității de energia termica distribuită în intervalul 1993-2013 (Gigacalorii)



Sursă: INS Tempo,  
<http://statistici.insse.ro/shop/index.jsp?page=tempo2&lang=ro&context=75;>

### **1.10.7 Infrastructura de telecomunicații**

Rețelele și serviciile de telefonie fixă și mobilă, comunicațiile prin internet și serviciile conexe acestora au înregistrat în ultimii ani un avans indiscutabil, în linie cu tendințele de la nivel național și mondial. Astfel, în Municipiul Târgoviște, rețeaua de cabluri s-a modernizat, prin instalarea de cabluri de fibră optică, investițiile fiind realizate de către operatorii de profil.

Printre operatorii de telefonie mobilă cu cei mai mulți clienți la nivel local se numără: ORANGE, VODAFONE, TELEKOM. Pe lângă acești operatori, în cazul serviciilor de telefonie fixă, se adaugă TELEKOM și RCS-RDS. Acoperirea este foarte bună la nivelul municipiului pentru fiecare dintre operatori, la calitate 4G. Principalii furnizori de servicii de internet și televiziune prin cablu de pe raza Municipiului Târgoviște sunt ROMTELECOM, UPC România SA și RCS-RDS.

### **1.10.8 Sistemul de supraveghere video**

Municipiul Târgoviște dispune de un sistem de supraveghere video a spațiilor publice în vederea creșterii siguranței cetățenilor și a prevenirii infracționalității.

În perioada 2007-2013, la nivelul Municipiului Târgoviște a fost implementat proiectul „Dotare cu echipamente pentru creșterea siguranței și prevenirea criminalității în zona de acțiune urbană din Municipiul Târgoviște, județul Dâmbovită”. Obiectivul proiectului a fost implementarea unui sistem de monitorizare urbană în zona de acțiune vizată de proiect, în scopul creșterii siguranței și prevenirii criminalității și dotarea dispeceratului de control al sistemului de supraveghere cu echipamente corespunzătoare, de ultima generație. Zona de acțiune urbană identificată cuprinde perimetrul delimitat după cum urmează: Calea București până la str. Radu de la Afumați, str. Radu de la Afumați până la Bulevardul I.C.Bratianu (Micro 11, 12), Tudor Vladimirescu, Calea Câmpulung, sensul giratoriu de la Sala Polivalentă, B-dul Unirii (Micro 6) și întoarcere prin Tudor Vladimirescu, I.C. Bratianu, str. Petru Cercel, înapoi în Calea București. Sunt cuprinse în zonă cele mai importante artere din oraș, respectiv B-dul Unirii și străzile Tudor Vladimirescu și Str. I.C.Bratianu care delimitează practic zona de acțiune urbană, formând astfel o zonă compactă, cu cel puțin 10.000 locuitori. În cadrul proiectului au fost instalate 33 de camere video în locații



(intersecții) conectate la un centru unic de comandă. Pe viitor, se dorește extinderea acestui sistem și în alte zone publice din municipiu.

### **Nevoi de dezvoltare si probleme identificate:**

- Existența unor străzi total sau parțial nemodernizate, precum și lipsite de zone pietonale (trotuare) corespunzătoare, care necesită lucrări capitale de reparații, reabilitare și modernizare (Cartierele: Cartierul Matei Voievod, Prepeleac, Micro VIII, Micro IX, Micro II, Micro III, Priseaca, Romlux, Micro IV, Micro V, Micro VII, străzi din zona centrală, zona industrială etc);
- Infrastructura de transport public în comun este uzată fizic și moral, cu implicații negative asupra mediului; ca și soluție se impune diminuarea impactului transportului public asupra mediului prin înlocuirea treptată a parcului auto al operatorului de transport public și achiziționarea de vehicule ecologice, electrice eficiente energetic (exemplu: utilizarea vehiculelor electrice pentru transportul public, care utilizează frânarea cu recuperare de energie). De asemenea, se impune construirea infrastructurii necesare transportului electric, inclusiv stații de alimentare a automobilelor electrice;
- Infrastructura rutieră pe coridoarele deservite de transport public prezintă o serie de disfuncționalități, fiind necesară modernizarea și reabilitarea ei;
- Alternativele la deplasarea cu automobilele sunt reduse, iar transportul auto reprezintă principala sursă de poluare a aerului și de poluare fonică. Se impune ca o necesitate amenajarea de zone pietonale și de piste de bicicletă, inclusiv a structurii tehnice aferente (puncte de închiriere și sisteme de parcaj pentru biciclete);
- La nivelul municipiului se resimte un deficit semnificativ de locuri de parcare. Se impune astfel construirea de parcări supraterane și/sau subterane;
- Traficul din interiorul municipiului este foarte aglomerat fiind necesară realizarea de variante ocolitoare;
- Este necesară extinderea sistemului de monitorizare video bazat pe instrumente inovative și eficiente de management al traficului, care să identifice soluțiile pentru decongestionarea traficului din zonele critice și creșterea mobilității;
- Este necesară realizarea unui sistem de e-ticketing pentru utilizatorii transportului public în comun și un sistem de e-ticketing pentru parcări;
- Starea drumurilor județene este nesatisfăcătoare, unele nefiind reabilite de mulți ani, fapt ce îngreunează accesibilitatea și mobilitatea persoanelor și a mărfurilor;

- Sprijinirea transportului feroviar prin reabilitarea și modernizarea rețelei liniilor de cale ferată și a pasajelor peste calea ferată;
- Infrastructura de alimentare cu apă necesită lucrări de extindere (cu precădere în cartierul Priseaca și Strada Sârbilor), astfel încât să asigure accesul tuturor cetățenilor la aceste servicii de utilități publice, iar infrastructura existentă necesită lucrări de modernizare (echipamentele submersibile și a instalațiilor de măsură a debitelor și volumelor de apă la fronturile de captare, rezervoarele de înmagazinare apă potabilă, sisteme pentru clorinarea și controlul potabilității apei, conductele de aducțiune, stațiile de hidrofor etc);
- Infrastructura de apă uzată necesită lucrări de extindere (cu precădere în cartierul Priseaca, UM Gară, Străzile: Sârbilor, Crizantemei, Brasovului, Maior Coravu, Viorel Marceanu, Oltului, Crișan, Morilor și Iazului) precum și realizarea unei stații de pompare pe strada Crișan, astfel încât să asigure accesul tuturor cetățenilor la aceste servicii de utilități publice, iar sistemului de captare și tratare a apelor uzate existent necesită lucrări de modernizare;
- În ceea ce privește rețeaua de distribuție a gazelor naturale, s-a identificat necesitatea reabilitării și extinderii rețelelor, astfel încât toate locuințele din municipiu să aibă posibilitatea de a implementa soluții de încălzire centrală și să reducă emisiile de CO<sub>2</sub> generate de sobele pe bază de combustibili solizi;
- În privința iluminatului public, se impune eficientizarea energetică a sistemului de iluminat public prin utilizarea tehnologiei LED împreună cu un sistem de monitorizare și control automat al iluminatului public. Rețeaua existentă este uzată fizic, iar corpurile de iluminat sunt ineficiente energetic, generând costuri ridicate de mentenanță și operare pentru municipalitate, dar și un volum semnificativ de emisii de CO<sub>2</sub>. De asemenea, s-a identificat necesitatea mutării cablurilor de distribuție a energiei electrice în subteran.

## 1.11 Condiții climatice și de mediu

Municipiul Târgoviște se încadrează în categoria zonelor cu nivel de poluare mediu. Principalele surse de poluare sunt: industria (metalurgică, chimică, constructoare de mașini și echipamente, industria alimentară, producătoare de energie electrică și termică, extracția de țiței și gaz natural etc.), precum și traficul rutier și activitățile menajere. Majoritatea surselor de poluare amintite se află pe raza Municipiului Târgoviște, iar altele, situate în zonele învecinate pot avea impact asupra mediului din zona Târgoviște, prin poluarea la distanță.

Traficul rutier, ca sursă difuză de poluare, are o pondere majoră în poluarea atmosferei, datorită emisiilor rezultate din gazele de eșapament (CO, NO<sub>x</sub>, HC, pulberi, fum, plumb) și prin antrenarea prafului sedimentat pe căile rutiere.

### 1.11.1 Monitorizarea calității aerului

Pe teritoriul Municipiului Târgoviște nu există surse majore de poluare a aerului, dar pot fi menționate o serie de surse cu caracter temporar: procesele de ardere pentru încălzirea locuințelor și a obiectivelor social-economice și transportul rutier. Din cauza extinderii parcului auto și a vechimii acestuia, sectorul transporturilor devine un important factor de poluare a aerului. Agenția pentru Protecția Mediului Dâmbovița, prin Serviciul Monitorizare și Laboratoare realizează monitorizarea calității mediului pentru asigurarea menținerii concentrațiilor atmosferice în conformitate cu normele în vigoare, la nivelul Municipiului Târgoviște.

În Municipiul Târgoviște există **o stație de monitorizare automată a calității aerului**, a carei rezultate sunt transmise și procesate continuu în rețeaua națională. Stația automată DB-1 Târgoviște este amplasată pe Strada General Ion Emanoil Florescu FN (în incinta fostei Școli generale nr. 12, lângă Poliția Municipiului Târgoviște). Coordonatele geografice sunt E: 25,466485° ; N: 44,915144.

Tabel 42. Aria de reprezentativitate a stației DB-1 Târgoviște

Clasă stației	Raza ariei de reprezentativitate	Încadrare
Stație industrială	100 m – 1 km	Zona cu influență de tip industrial/urban

Sursă: Agenția pentru Protecția Mediului Dâmbovița

Metodele de analiză folosite în cadrul stației automate sunt conforme cu standardele europene. Această stație monitorizează în timp real parametrii meteo (temperatură, viteza vântului, direcția vântului, intensitatea radiației solare, cantitatea de precipitații, presiunea atmosferică), poluanți gazoși (oxizi de azot, dioxid de sulf, monoxid de carbon, ozon troposferic) și pulberi în suspensie (fracția PM10), rezultatele fiind procesate și transmise permanent în rețeaua națională.

Stația a fost pusă în funcțiune în anul 2007, este proprietatea Ministerului Mediului, Apelor și Pădurilor și este gestionată, în baza unui contract de comodat, de către Agenția pentru Protecția Mediului Dâmbovița. Conform condițiilor contractuale, autoritatea centrală de mediu este responsabilă de disponibilizarea fondurilor necesare pentru întreținerea stațiilor automate de monitorizare a calității aerului (prin asigurarea de service, piese de schimb, consumabile, materiale de referință certificate, energie electrică, carburanți).

Începând cu anul 2013, datorită uzurii echipamentelor aflate în funcționare continuă, s-a înregistrat scăderea progresivă a capturii de date de calitate a aerului, iar în anul 2014 stațiile au fost în totalitate oprite. În luna decembrie 2014, au fost inițiate lucrări de întreținere și reparații ale echipamentelor stației automate, iar pe parcursul primului semestru al anului 2015 s-au derulat activități de punere în funcțiune, testare și calibrare a echipamentelor care au putut beneficia de service și întreținere.

De asemenea, pe întreg parcursul anului 2016, s-au derulat servicii de revizie generală, reparații și furnizare de servicii, în cadrul unor contracte derulate de către Ministerul Mediului, Apelor și Pădurilor. Din acest motiv APM Dâmbovița nu dispune de date validate privind calitatea aerului decât pentru intervalul ianuarie – mai 2015, echipamentele de măsurare aflându-se încă în faze de înlocuire, testare sau necesită reparații suplimentare.

Suplimentar supravegherii prin stația automată, la nivelul Municipiului Târgoviște se mai poate face o **monitorizare a calității aerului prin intermediul unor puncte fixe**, dispuse în zone reprezentative din punct de vedere al poluării, în care se realizează prelevarea manuală a poluanților, urmată de analiza acestora în laborator.

La nivelul anului 2016, punctele fixe de prelevare manuală a probelor au fost amplasate la sediul APM și Micro XI (pe amplasamentul stației de monitorizare automată DB 1) și au fost supravegheate pulberile sedimentabile.

Rețeaua Națională de Supraveghere a Radioactivității Mediului nu are stații de monitorizare a radioactivității mediului pe teritoriul județului Dâmbovița

## Surse majore de poluare a aerului

Conform datelor furnizate de Agenția pentru Protecția Mediului Dâmbovița, pentru Municipiul Târgoviște putem face următoarele observații referitoare la sursele cheie identificate în inventarul de emisii din județul Dâmbovița pentru anul 2014, detaliate pe poluanți (inventarul județean pentru anul 2015 este în curs de elaborare):

- Arsen: încălzirea rezidențială din municipiu (arderile de gaz natural și lemn) și arderile specifice industriei metalurgice (SC COS Târgoviște SA);
- Benz(A)Anthracene, Dbenzo(A,H)Anthracenet Chrysene, Fluoranthene, Phenanthene: utilaje și echipamente cu motoare cu ardere internă;
- Benzo(A)Pyrene, Benzo(B)Fluoranthene și Benzo(K)Fluoranthene: încălzirea rezidențială din municipiu (arderile de lemn și deșeuri de biomasă);
- Cadmiu: trafic, arderile din industria de prelucrare (SC COS Târgoviște SA, SC Oțelinox SA, SC Erdemir România SRL), încălzirea rezidențială din municipiu (arderile de gaz natural și lemn);
- Metan: depozitul de deșeuri din proximitatea Municipiului Târgoviște;
- Monoxid de carbon: trafic rutier, arderile specifice industriei metalurgice (SC COS Târgoviște SA), arderea lemnului și a deșeurilor de biomasă pentru încălzirea rezidențială;
- Dioxidul de carbon, cupru, protoxid de azot: trafic rutier;
- Crom: trafic rutier, încălzire rezidențială, arderi în industria metalurgică (SC COS Târgoviște SA);
- HCB (hexaclorbenzen): încălzire rezidențială;
- Mercur: încălzire rezidențială (arderea gazului natural), arderile din industria de prelucrare (SC COS Târgoviște SA, SC Oțelinox SA);
- INDENO(1,2,3-CD)PYRENE: încălzire rezidențială (arderea lemnului și deșeurilor de biomasă);
- Nichel: trafic rutier, încălzire rezidențială, arderile din industria de prelucrare (SC COS Târgoviște SA, SC Oțelinox SA),
- NMVOC: trafic rutier, procese specifice industriei alimentare (S.C. VELROM S.R.L.), metalurgice (SC COS TÂRGOVIȘTE SA) și chimice (S.C. SWARCO VICAS S.A., S.C. CHEMSTAR SRL.);
- Oxizi de azot: trafic rutier, încălzire rezidențială, arderi în industria de prelucrare (SC COS Târgoviște SA, SC Oțelinox SA, SC Erdemir România SRL);

- Plumb: trafic rutier, arderi în metalurgie (SC COS Târgoviște SA), încălzire rezidențială;
- PCB (bifenilipoliclorurați), PCDD/F (dioxine și furam): arderi în metalurgie (SC COS Târgoviște SA), încălzire rezidențială (arderea lemnului);
- Pulberi în suspensie (PM10): trafic rutier, încălzire rezidențială (ardere lemn și deșeuri de biomasă);
- Seleniu: trafic rutier, încălzire rezidențială;
- Pulberi totale în suspensie: încălzire rezidențială (arderea lemnului), industria de prelucrare (SC COS Târgoviște SA, SC Oțelinox SA);
- Zinc: arderi în metalurgie (SC COS Târgoviște SA), încălzire rezidențială.

Datele de calitate a aerului colectate în primul semestru al anului 2015 (ianuarie – mai) nu au evidențiat depășiri ale valorilor limită și ale pragurilor de alertă stabilite prin Legea 104/2011 a calității aerului, la poluanții monitorizați.

Datele de calitate a aerului rezultate din componența locală a Rețelei naționale de Monitorizare a Calității Aerului au pus în evidență, în sezonul rece, influența proceselor de combustie la sursele rezidențiale, instituționale și comerciale, a surselor mobile (activitatea de trafic rutier) și, în mai mică măsură, influența activităților industriale. În sezonul cald se înregistrează, în general, o creștere a concentrației de ozon în aerul atmosferic, la nivelul solului (la nivelul la care are loc respirația), ozonul fiind un poluant cu risc pentru grupele de populație cu afecțiuni respiratorii sau care desfășoară activități îndelungate în aer liber. Eventualele situații de depășire a pragului de informare (180 micrograme ozon/mc) impun informarea și atenționarea populației. Riscurile de atingere a pragurilor de alertă și a valorilor țintă impun inițierea de către APM Dâmbovița de planuri de acțiuni pe termen scurt, menite să conducă la normalizarea calității aerului în cel mai scurt timp posibil. Valorile maxime de concentrație (medii orare) înregistrate pentru acest poluant, pe parcursul primului semestru al anului 2015, la Târgoviște, s-au situat la 71,5% din pragul de informare și la 54 % din pragul de alertă.

Conform **Raportului privind calitatea aerului înconjurător în județul Dâmbovița pentru anul 2015, pulberile în suspensie sunt principalii poluanți din Municipiul Târgoviște**, însă nu depășește valoarea limită zilnică pentru protecția sănătății umane. Valorile ridicate ale acestui indicator sunt cauzate de surse antropice precum: traficul auto,

șantiere de construcții de locuințe și schimbarea conductelor de apă-canal și încălzirea rezidențială (în lunile de iarnă).

Efecte asupra sănătății: toxicitatea pulberilor se datorează nu numai caracteristicilor fizico-chimice, dar și dimensiunilor acestora. Cele cu diametru de la 5-10 (PM10) la 2,5-5 (PM2,5) prezintă un risc mai mare de a pătrunde în alveolele pulmonare provocând inflamații și intoxicații.

**Concluzionând datele analizate, la nivelul Municipiului Târgoviște, principalele surse de emisii de dioxid de carbon în atmosferă sunt reprezentate de transportul auto și arderile industriale și neindustriale.**

Conform datelor furnizate de Serviciul Public Comunitar Regim Permise de Conducere și Înmatriculare a Vehiculelor Dâmbovița, situația parcului auto din județul Dâmbovița la data de 28.07.2016 este prezentată în tabelul de mai jos.

Tabel 43. Situația parcului auto din județul Dâmbovița la data de 28.07.2016

Categorie	Număr vehicule
Autobuz	400
Automobil mixt	1.493
Autopropulsată lucrări	9
Autoremorcher	9
Autorulotă	1
Autospecială	240
Autospecializată	1.114
Autotractor	658
Autoturism	103.648
Autoutilitară	15.065
Autovehicul special	555
Microbuz	420
Moped	10
Motocar	5
Motocicletă	365
Motociclu	1.183
Motocvadriciclu	2
Motoretă	53
Remorcă	4.402

Remorcă agricolă și forestieră	24
Remorcă lentă	12
Remorcă specială	352
Scuter	6
Semiremorcă	2.437
Semiremorcă specială	8
Tractor	198
Tractor rutier	975

Sursa: Serviciul Public Comunitar Regim Permise de Conducere și Înmatriculare a Vehiculelor Dâmbovița;

Substanțele poluante care însoțesc traficul rutier se diferențiază astfel:

- cele evacuate prin circuitul de eșapament, constând din gaze de ardere și din aditivi ai carburanților și lubrifianților;
- cele rezultate prin frecare și uzură, sub formă de particule/aerosoli, de proveniență și de compoziție diversă (din calea de rulare, din pneuri etc).

Îmbunătățirea calității combustibililor utilizați de autovehicule a determinat o scădere importantă a aportului transporturilor la emisiile de dioxid de sulf și plumb, dar ele rămân în continuare o sursă de poluare deosebit de agresivă, în special asupra mediului riveran căilor de acces auto puternic tranzitate.

Transporturile au înregistrat în ultimii ani o evoluție ascendentă la nivelul Municipiului Târgoviște. S-a constatat o creștere a numărului de mașini și o intensificare a traficului rutier, fenomen ce a dus în mod normal la o creștere a poluării produse de transporturi și la o aglomerare a zonelor de parcare.

Conform datelor furnizate de Agenției pentru Protecția Mediului Dâmbovița, **principalii potențiali poluatori din Municipiul Târgoviște** sunt operatorii economici care dețin instalații care necesită o abordare integrată a impactului asupra mediului (IED), conform prevederilor Legii 278/2013 privind emisiile industriale:

- SC COS Târgoviște SA
- SC ERDEMIR ROMÂNIA SRL
- SC OȚELINOX SA
- SC ASO Cromsteel SA
- SC SWARCO VICAS SA



### 1.11.2 Monitorizarea calității apei

Municipiul Târgoviște este străbătut de râul Ialomița de la nord-vest la sud-est pe o distanță de 18 km, râul delimitând vatra orașului spre est. Încă de la intrarea sa în oraș, râul curge pe sub terasa înaltă și râpoasă a malului drept, supusă eroziunii laterale, dar după 500 metri, albia minoră se abate spre est. Prima terasă a fost amenajată din vechime pentru irigații și pentru culturile de legume, lărgindu-se treptat, spre sud, până la 600-700 metri. Terasa de pe malul stâng se înclină ușor până la piciorul Dealului, având o lărgime de cca. 2 km. Debitul mediu al râului este de 9-13 m<sup>3</sup>/s. Fluctuațiile sezoniere au loc în lunile aprilie-mai, de la 12 la 15 m<sup>3</sup>/s (debit maxim), la 3-4 m<sup>3</sup>/s (debit minim). Viteză medie a apei este între 0,75 m/s și 8,4 m/s. La 3-4 km spre vest de Valea Ialomiței curge Ilfovul și, pe raza orașului, pârâul Milioara (Mierea), canalizat și deviat către râul Ilfov.

Pe terasa Ialomiței, pânza freatică se află la adâncimea medie de 3-5 m, iar în lunca înaltă a Ialomiței și în lunca pârâielor Ilfov și Milioara la adâncimea de 1,5-3 m.

În nord-vestul Târgoviștei este situat lacul Priseaca, pe drumul județean Târgoviște-Voinești-Câmpulung.

Potrivit legislației în vigoare, monitorizarea calității apelor de suprafață și subterane se realizează de către Administrațiile Bazinale de Apă, aflate în subordinea Administrației Naționale „Apele Române”. Supravegherea calității apelor din Municipiul Târgoviște se realizează de către Laboratorul Sistemului de Gospodărire a Apelor Dâmbovița din Târgoviște, din structura Administrației Bazinale de Apă Buzău – Ialomița (pentru bazinul hidrografic Buzău – Ialomița).

Conform Raportului privind starea mediului în județul Dâmbovița - Ianuarie 2015 emis de Agenția pentru Protecția Mediului Dâmbovița, apele de suprafață din zona Municipiului Târgoviște au înregistrat o stare bună din perspectiva elementelor biologice, fizico-chimice și a poluanților specifici. Calitatea apelor freactice este bună pentru toate profilele hidrologice nefiind înregistrate depășiri ale valorilor de prag pentru poluanți.

În Municipiul Târgoviște aprovizionarea cu apă potabilă se face în regim continuu, iar calitatea apei furnizate se încadrează în parametrii de potabilitate impuși de Legea 458/2002. În conformitate cu Legea 458/2002 și HGR 974/2004, monitorizarea calității apei potabile furnizate prin sistemele publice centrale de aprovizionare cu apă potabilă este realizată de către operatorii de apă (monitorizarea de control) și de către DSP Dâmbovița (monitorizarea de audit). Astfel, la nivelul Municipiului Târgoviște exista un laborator înregistrat la Ministerul Sănătății: Laboratorul de Apă Potabilă Târgoviște, situat pe str. Găești din

Municipiul Târgoviște. Acest laborator realizează monitorizarea calității apei conform unui program de monitorizare întocmit pe baza fișelor de monitorizare și aprobat de Direcția de Sănătate Publică Dâmbovița. Pentru aceasta au fost stabilite secțiuni de monitorizare întocmite pentru fiecare sistem de alimentare cu apă gestionat de CATD de unde se prelevează probe de apă.

De remarcat este și faptul că, în ultimii ani, volumul apelor uzate evacuate a scăzut considerabil în Municipiul Târgoviște, pe fondul restrângerii unor activități economice, a contorizării consumului de apă în gospodăriile populației, dar și a investițiilor semnificative în conformarea la cerințele de mediu. Un rol decisiv în acest sens l-a avut modernizarea infrastructurii de apă-canal și extinderea rețelei de canalizare.

### **1.11.3 Monitorizarea solului**

Solul și subsolul reprezintă o resursă naturală ce trebuie gestionată într-o manieră durabilă. Solul este formațiunea naturală cea mai recentă de la suprafața litosferei în care se desfășoară fără întrerupere procese biologice, fiind în permanență sub acțiunea materiei vii: microflora, flora, faună, microfauna.

Solurile din zona Municipiului Târgoviște sunt soluri argiloiluviale brun-roșcate specifice suprafețelor ocupate în trecut sau în prezent de păduri de cvercinee și acoperite cu löessuri sau luturi löessoide. Existența unui orizont de humus de 20-40 cm conferă acestor soluri o bună fertilitate pentru plantele de cultură (cereale, legume etc.)

Ca resurse minerale pot fi menționate:

- pietrișurile și nisipurile existente într-o zonă puternic aluvionară;
- petrolul și gazele de sondă exploatare în localitățile din apropierea municipiului: Teiș, Aninoasa, Răzvad prin Schela de Petrol Târgoviște;
- gazele naturale (metan) sunt aduse de la mari distanțe prin rețeaua de transport și distribuție națională sau sunt importate.

Surse de poluare a solului:

- utilizarea îngrășămintelor chimice;
- utilizarea substanțelor fitosanitare;
- depozitarea deșeurilor;
- poluarea solurilor ca urmare a activităților miniere și industriale;
- poluarea verde prin infestarea cu buruieni a terenurilor rămase necultivate.

În afara pierderilor cauzate de urbanizare, solul de pe teritoriul Târgoviștei are de suferit în special în zona platformei industriale din sudul orașului, din cauza emisiilor de pulberi cu conținut de metale grele, rezultate din procesele industriale.

## **Factori de risc naturali și antropici**

### **Riscul seismic**

Municipiul Târgoviște se situează, conform zonărilor macroseismice din SR 11 100/1-93, în zona de intensitate macroseismic  $I=81$  pe scara MSK, unde indicele 1 corespunde unei perioade de revenire de 50 ani. Conform reglementărilor „Codului de proiectare seismică” – partea I - Prevederi de proiectare pentru clădiri, indicativul P 100/1 – 2006, valoarea de vârf a accelerației terenului  $a_g = 0,24g$  se află în partea de vest a Municipiului Târgoviște și  $2,28g$  în partea de est, pentru cutremure cu intervalul mediu de recurență  $IMR = 100$  ani, cu perioada de control a spectrului de răspuns  $T_c = 0,7$  sec pentru partea de sud a orașului.

### **Risc de inundabilitate**

Pe teritoriul municipiului, râul Ialomița prezintă un curs amenajat prin prag de fund pentru protejarea podului rutier și de cale ferată de la Teiș și cu un baraj în dreptul sediului Apele Romane (priza Valea Voievozilor) din care se formează derivația Târgoviște.

Datorită cursului meandrat s-au produs eroziuni excesive în zona podului de la Teiș, de aceea au fost executate apărări de mal și lucrări de consolidare la pilele podului. Fenomene de inundabilitate s-au produs la ieșirea din oraș, la Nisipuri, din cauza unei meandre a râului Ialomița.

Se produc inundații, în urma precipitațiilor abundente în zona pasajului de sub calea ferată de la Romlux, pe DN 72, în zona pâ râului Ilfov, ca urmare a formării unei breșe în digul de pământ care barează cursul pâ râului și formează lacul de la Priseaca, în zona cartierului Priseaca, fiind cauzate de pâ râul Mierea și afluenții săi, pe strada Aleea Mănăstirea Dealu, în zona vechiului ștrand de pe strada Coconilor.

### **Risc de instabilitate**

A fost evaluat pe baza criteriilor pentru estimarea potențialului și a probabilității de producere a alunecărilor de teren. Astfel, sunt zone cu potențial de instabilitate ridicat, mediu și redus:

- zone cu potențial de instabilitate ridicat situate în fruntea terasei inferioare de pe partea dreaptă a râului Ialomița în apropierea limitei cu satul Teiș și zonele în care se exercită fenomenul de eroziune al malurilor râului Ialomița în timpul viiturilor;
- zone cu potențial de instabilitate mediu situat în fruntea teraselor cu pantă mică;
- zone cu potențial de instabilitate redus – practic 0, care ocupă cea mai mare parte a teritoriului administrativ al Municipiului Târgoviște.

### **Riscuri antropice**

În Municipiul Târgoviște există zone sensibile din punct de vedere al fenomenelor de risc natural și antropic, după cum urmează:

- zonele de curs ale rețelei hidrografice cu bandă de protecție delimitată conform Legii Apelor completată de Legea 112/2006;
- zone cu locații de sondă active sau abandonate, pe o rază de 50 m în jurul lor;
- zone cu potențial de instabilitate mare – în fruntea terasei inferioare de la Teiș;
- zone afectate de traseele de utilități (linii electrice, conducte mari de aducțiune a apei).

În Municipiul Târgoviște, din punct de vedere morfologic, cea mai mare parte a terenului este plan și stabil, specific reliefului de câmpie, cu denivelări mici în zonele de eroziune ale rețelei hidrografice din teritoriul său în zona de frunte a teraselor.

#### **1.11.4 Factorul de mediu „Biodiversitate” - resurse cu valoare peisagistică**

În Municipiul Târgoviște au fost identificați 35 de arbori cu valoare de monument al naturii, din cele mai diverse specii, și anume: stejari (*Quercus Robur*), salcâmi japonezi (*sophora japonica*), larice (*larex decidua*), platani (*platanus orientalis*), castani (*aescilus hippocastanum*), frasini (*fraxinus tomentosa*), tei (*tillia tomentosa*), molid (*picea excelsa*), pin (*pinus silvestris*), nuc american (*juglans nigra*), dud alb (*morus albă*), arbore de miere (*evodia hupehensis*), arborele pagodelo (*ginko bilboa*), arborele iudei (*ceris siliquastrum*), chiparos de baltă (*taxiodium distechum*) și tisă (*taxus bacata*). Cei mai mulți dintre ei se găsesc la Muzeul Scriitorilor Dâmbovițeni, restul au fost plantați în diferite puncte ale orașului cum sunt Parcul Chindiei, Colegiul Național Constantin Carabella, Liceul Economic și Palatul Copiilor Târgoviște.

Un loc special îl ocupă Dealul Mănăstirii, unde asistăm la fenomenul, îngrijorător, de distrugere a vegetației, în special a pădurii și a plantațiilor de pin aflate pe versantul dinspre

nord-nord-vestul mănăstirii, din cauza defrișărilor și pășunatului, ceea ce duce la dispariția habitatelor din zonă și generează alunecări de teren.

Dintre plantele ierboase specifice zonei se pot aminti: iarba grasă, pirul, trifoiul. Pe pajiști, în mai-iunie înfloresc multe plante: pădăria, romanița, margareta, piciorul cocoșului, gălbenele. În păduri întâlnim primăvara toporași, măseaua ciutei, brebenei, floarea paștelui, ciuboțica cucului, viorele, precum și o plantă rară, ocrotită de lege - crucea voinicului (*Hepatica transilvanica*). În apropierea lacului de pe Ilfov și a bălților se află o vegetație palustră și acvatică alcătuită din stuf, papură, pipirig, piciorul cocoșului de apă.

În interiorul unei raze de cca. 15 km se pot regăsi importante suprafețe de pădure care reprezintă resurse economice, dar au și valoare peisagistică: Pădurea Bradului (650 ha), cu trupurile Aninoasa, Viforâta, Gorgota, Mănăstirea Dealu; Pădurea Priseaca (1.223 ha), în teritoriul administrativ al Municipiului Târgoviște; Pădurea Teiș (2.800 ha); Pădurea Lucieni (2.000 ha); Pădurea Râncaciou (2.000 ha). Părți ale acestor păduri se pot constitui ca zone pentru odihnă și agrement.

Vegetația ornamentală cuprinde arbori și arbuști (castan, plop, sălcie, lemn câinesc, gard viu, tuia, tisa etc) și numeroase specii de flori, dintre care se pot aminti trandafiri, petunii, lalele. O parte dintre arbori, în special plopii, au atins vârsta maturității și trebuie înlocuiți cu puieți. Suprafețele arabile sunt în cea mai mare parte ocupate de culturi de legume. Pădurile din zona Priseaca sunt de gorun și stejar.

Solurile din zona orașului Târgoviște sunt de tipul argilo iluviale brun roșcate cu orizont de humus de 20-40 cm, cu o fertilitate bună pentru plantele de cultură. Solurile suferă de impactul cauzat de fenomenul de urbanizare și de activitățile industriale, mai ales în zona de sud a orașului. Resursele subsolului sunt reprezentate de argilele folosite la fabricarea cărămizilor, nisipuri și pietrișuri, petrol și gaze. Argilele au fost exploatate în partea de nord a orașului. Vechea carieră a fost abandonată și în excavația rezultată a funcționat o perioadă de timp un lac. Structurile petroliere din zona Târgoviște-Răzvad sunt exploatate prin sondele existente în partea de nord a orașului în zona Mihai Bravu.

Spațiile verzi în zonele de locuințe precum și spațiile verzi de aliniament au aportul lor la oferirea unui microclimat mai sănătos și constituie o rezervă potențială în măsura în care va crește preocuparea pentru îmbunătățirea calitativă a plantațiilor dendro-floricole.

Vegetația cultivată este reprezentată de grâu, orz, porumb, secară, floarea-soarelui, lucernă, trifoi etc. În lunca înaltă a râului Ialomița se cultivă legume și zarzavaturi: varză, roșii, morcovi, ceapă, usturoi, ardei, gogoșari, spanac, salată etc.). Livezile de pomi fructiferi

(meri, peri, pruni) și plantațiile de viță de vie se găsesc pe versanții însoriți ai dealurilor din împrejurimi.

Fauna este diversă, fiind caracteristică zonelor de câmpie și zonelor colinare. Pădurile din jurul orașului sunt populate cu iepuri, vulpi, viezuri, dihori. Dintre păsări coțofana și cioara se situează pe primul loc. Fauna acvatică e reprezentată de clean, mreană, roșioară, biban. Animalele domestice frecvente sunt: porcinele, bovinele, ovinele, caprinele, cabalinele, păsările de curte și albinele, câinii și pisicile.

La nivelul Municipiului Târgoviște nu există zone clasificate drept arii naturale protejate sau rezervații naturale.

### **1.11.5 Poluarea fonică**

Zgomotul constituie unul dintre factorii perturbatori ai mediului, care influențează ambianța în care se desfășoară activitatea și viața omului. Este produs din surse naturale, dar mai ales antropice: mijloace de transport, utilaje, oameni etc.

În zona Târgoviște este caracteristică poluarea sonoră tipică mediului urban, cea mai importantă sursă fiind traficul rutier, în special în timpul zilei. Valorile înregistrate pentru nivelul de zgomot echivalent s-au situat, în general sub nivelul de zgomot admisibil, exceptând străzile de deservire și de legătură (>65 dB). Unele surse industriale generează stări de disconfort fonic și se încearcă minimizarea zgomotului prin întreținerea și izolarea fonică a utilajelor.

Determinările de zgomot în diverse puncte din municipiu (străzi, școli, parcuri, piețe, parcuri auto, spații comerciale, autogară, zona feroviară, incinte industriale etc.) evidențiază expuneri deosebite ale populației la zgomot, în special în timpul zilei, generat în special de traficul pe șoselele aglomerate din interiorul localităților.

Alte surse de zgomot în oraș sunt șantierele care în funcție de natura lor și de utilajele folosite pot crea disconfort fonic pe perioade variate de timp.

Localizarea pe hartă a punctelor de măsurare a nivelului de zgomot din Municipiul Târgoviște este ilustrată mai jos:



Figura 67. Amplasare puncte de monitorizare a zgomotului în Municipiul Târgoviște



Determinările de zgomot, efectuate în regim de zi (în interiorul intervalului 06 - 22) în diverse puncte din municipiu (străzi, școli, parcuri, piețe, parcuri auto, spații comerciale, autogara, zona feroviară, incinte industriale etc.), evidențiază expuneri deosebite ale populației la zgomot, în special în timpul zilei, generat în special de traficul pe șoselele aglomerate din interiorul localităților.

Rezultatele măsurătorilor de zgomot indică, în general, depășirea limitelor admise pentru nivelul de poluare sonoră, reglementat pentru zona urbană, în special la bordura căilor rutiere, traficul rutier fiind principala sursă de poluare sonoră în zona urbană.

Concluziile sesiunilor de măsurare derulate în regim de colaborare cu instituțiile abilitate pentru soluționarea reclamațiilor și a sesizărilor legate de tulburarea ordinii și liniștii publice sau de poluarea sonoră au condus la următoarele concluzii, privind Municipiul Târgoviște:

- Poluarea sonoră ca urmare activităților desfășurate la unități comerciale din categoria terase, baruri și restaurante este semnificativă și repetitivă în anumite zone ale orașului,

manifestându-se cu precădere în sezonul cald, în perioadele de maximă activitate a acestor surse, atunci când activitatea comercială se desfășoară și la terase în aer liber și generează poluare fonică semnificativă în zona limitrofă locuită;

- Cele mai afectate zone sunt cele în care se manifestă efectul cumulativ al mai multor surse din categoria baruri (pub-uri) cu terase în aer liber, amplasate de-a lungul unor străzi precum: Revoluției, Negustorilor, Alexandru Ioan Cuza, Libertății.

### 1.11.6 Managementul deșeurilor

Din momentul producerii și până la eliminarea lor, deșeurile exercită o presiune asupra mediului și sănătății umane. De la cantitățile tot mai mari și complexitatea tot mai ridicată a deșeurilor, până la eliminarea lor prin depozitare sau incinerare, care duc la emisii substanțiale de poluați în aer, în toate etapele pe care le parcurg, deșeurile determină apariția unor presiuni substanțiale asupra mediului și sănătății umane.

În Municipiul Târgoviște deșeurile municipale colectate sunt reprezentate de deșeurii menajere, deșeurii stradale, deșeurii provenite din întreținerea spațiilor verzi, deșeurii din construcții și demolări, deșeurii din echipamente electrice și electronice, deșeurii din hârtie și carton, deșeurii de plastic și nămoluri de la stațiile de epurare.

Sistemul actual de colectare include colectarea selectivă prin sistemul de clopote și recipienții destinați precollectării selective amplasați la platformele de colectare. Sortarea și valorificarea se realizează la CGD ANINOASA, acolo unde există stație de sortare a deșeurilor.

În Municipiul Târgoviște funcționează **Direcția de Salubritate**, instituție publică în subordinea Consiliului Local Municipal Târgoviște, înființată în baza HCL nr. 191/23.04.2008.

În anul 2015, activitatea direcției privind protecția mediului s-a axat pe consolidarea capacității de implementare a legislației în domeniul gestiunii deșeurilor privind: colectarea și transportul deșeurilor municipale și asimilabile; colectarea deșeurilor de echipamente electrice și electronice; evidența gestiunii deșeurilor proprii; activitatea de grădinărit peisagistic-servicii pentru mecanizarea, chimizarea agriculturii și protecție fitosanitară; monitorizări și etalonări la echipamentele de măsurare.

În intervalul 2013-2015 au fost colectate și eliminate de către **Direcția de Salubritate** la depozitul ecologic Aninoasa următoarele cantități de deșeurii:



Tabel 44. Cantitatea de deșeuri colectate de Direcția de Salubritate între anii 2013-2015

Tip deșeuri	2013 (tone)	2014 (tone)	2015 (tone)
<b>Deseuri stradale</b>	2.074,00	1.987,66	1.542,71
<b>Deseuri verzi</b>	0,093	46,36	50,88
<b>Deseuri din construcții și demolări</b>	568,00	456,00	1.390,20
<b>Deseuri electrice și electronice</b>	3,20	5,00	4,12
<b>Deseuri din hârtie și carton</b>	0,093	0,093	0,146
<b>Deseuri din plastic</b>	0,002	0,002	0,216
<b>Gunoi menajer</b>	8,00	3,70	3.195
<b>TOTAL</b>	<b>2.653,388</b>	<b>2.498,815</b>	<b>6.183,272</b>

Sursă: Direcția de salubritate;

Un alt operator de salubritate de pe raza Municipiului Târgoviște este SC SUPERCOM SA – Sucursala Târgoviște. Operatorul deservește întreaga arie administrativ-teritorială a municipiului, toți locuitorii având acces la serviciul de salubritate.

Referitor la tipurile de deșeuri și cantitatea de deșeuri colectate de SC SUPERCOM SA și transportate către CGD Aninoasa, conform datelor furnizate de către operator, am identificat următoarea situație:

Tabel 45. Evoluția cantității deșeurilor colectate de SC SUPERCOM SA în intervalul 2013-2015

Tip deșeuri	UM	2015	2014	2013
<b>Deșeuri stradale</b>	t/an	-	-	-
<b>Deșeuri verzi</b>	t/an	10,62	12,72	4,52
<b>Deșeuri din construcții și demolări</b>	t/an	140,52	251,66	200,72
<b>Deșeuri din hârtie și carton</b>	t/an	-	-	-
<b>Deșeuri din plastic</b>	t/an	-	-	-
<b>Gunoi menajer</b>	t/an	20.189,56	18.994,45	18.060,61
<b>TOTAL</b>	<b>t/an</b>	<b>20.340,70</b>	<b>19.258,83</b>	<b>18.265,85</b>

Sursa: SC SUPERCOM SA

La aceste cantități de deșeuri colectate, operatorul SC SUPERCOM SA colectează și deșeuri reciclabile în amestec (colectate din containerele albastre destinate deșeurilor reciclabile):

Tabel 46. Evoluția deșeurilor reciclabile colectate de SC SUPERCOM SA în intervalul 2013-2015

Anul	Cantitatea (t/an)
2015	611,9
2014	2007,09
2013	1626,86

Sursa: SC SUPERCOM SA

De asemenea, la aceste cantități de deșuri colectate, operatorul SC SUPERCOM SA colectează și deșuri electrice și electronice. Cantitățile colectate sunt prezentate în tabelul de mai jos.

Tabel 47. Evoluția deșeurilor electrice și electronice colectate de SC SUPERCOM SA în intervalul 2013-2015

Anul	Cantitatea (t/an)
2015	0,3014
2014	0,053
2013	0,628

Sursa: SC SUPERCOM SA

În ceea ce privește situația deșeurilor de tipul: ambalaje de plastic, ambalaje hârtie/carton și sticlă, conform datelor furnizate de SC SUPERCOM SA am identificat situația expusă în tabelul de mai jos.

Tabel 48. Evoluția deșeurilor de tipul: ambalaje de plastic, ambalaje hârtie/carton și sticlă colectate de SC SUPERCOM SA în intervalul 2013-2015

Tip deșuri	UM	2015	2014	2013
Ambalaje plastic	mc/an	30,00	27,00	17,00
Ambalaje hârtie/carton	mc/an	20,00	25,00	28,00
Sticlă	mc/an	4,50	0,00	0,00
<b>TOTAL</b>	<b>mc/an</b>	<b>54,50</b>	<b>52,00</b>	<b>45,00</b>

Sursa: SC SUPERCOM SA

Conform datelor furnizate de Agenția pentru Protecția Mediului, în privința deșeurilor municipale, datele estimate pentru Municipiul Târgoviște sunt următoarele:

Tabel 49. Cantitatea de deșuri municipale (tone) (date estimate) în intervalul 2011-2015

	2011	2012	2013	2014	2015
<b>Deșuri municipale, din care:</b>	27.489,92	26.842,95	26.744,48	27.108,28	26.816,24
Deșuri stradale				1.987,66	1.426,64
Deșuri din parcuri și grădini				1.334,22	1.793,61

Sursă: Agenția pentru Protecția Mediului Dâmbovița;

În ceea ce privesc nămolurile generate de stațiile de epurare, în perioada 2012-2015 au fost înregistrate următoarele cantități:

Tabel 50. Cantitatea de nămol generată în perioada 2012-2015 (tone) (date estimate)

Anul/Sursa	Stația epurare Târgoviște Sud	Stația epurare Târgoviște Nord	TOTAL
2012	243,23	12,99	<b>436,22</b>
2013	400,38	1.790,31	<b>2.190,69</b>
2014	328,11	26,09	<b>354,20</b>
2015	762,00	16,80	<b>778,80</b>

Sursă: Agenția pentru Protecția Mediului Dâmbovița;

### Probleme și nevoi de dezvoltare identificate:

- Orașul Târgoviște deține suprafețe de teren importante care pot fi caracterizate printr-o stare avansată de degradare, fiind neutilizate și fără perspective reale de a găzdui dezvoltări rezidențiale sau economice în viitor (terenurilor aferente celor 19 puncte termice dezafectate, terenul din vecinătatea Complexului Turistic de Natație Târgoviște, terenul aferent Stadionului Municipal „Eugen Popescu” etc). Se impune reconversia și refuncționalizarea acestora și redarea terenurilor degradate și abandonate comunităților locale prin crearea de spații verzi destinate agrementului și petrecerii timpului liber;
- Crearea unui parc de energii regenerabile în Municipiul Târgoviște;
- Zonele adiacente malurilor râului Ialomița prezintă risc de inundație, fiind necesare lucrări de regularizare, consolidare și protecție;

- Principala sursă de poluare a aerului și fonică este traficul auto. Se impune reducerea impactului emisiilor din trafic asupra calității atmosferei prin construirea de trasee ocolitoare pentru autovehiculele de mare tonaj, crearea unei perdele de protecție de-a lungul căilor de transport;
- În vederea minimizării gradului de poluare a râului Dâmbovița ca urmare a evacuării apelor uzate și insuficient epurate, a fost identificată necesitatea reabilitării stațiilor de epurare;
- Colectarea selectivă și valorificarea deșeurilor municipale se realizează într-o proporție redusă, se impune extinderea infrastructurii de colectare selectivă a deșeurilor la nivelul întregului municipiu și achiziționarea echipamentelor și materialelor necesare transportului și colectării și depozitării; de asemenea, s-a identificat necesitatea amenajării unor depozite pentru diferite tipuri de deșuri: menajere, din construcții și demolări, electrice și electronice, vegetale rezultate din grădini, parcuri, precum și modernizarea și ecologizarea gropii de gunoi existente (Aninoasa);
- S-a constatat un nivel scăzut de informare și conștientizare a populației referitor la riscurile poluării mediului, impunându-se acțiuni de educație ecologică, colectarea selectivă a deșeurilor etc.

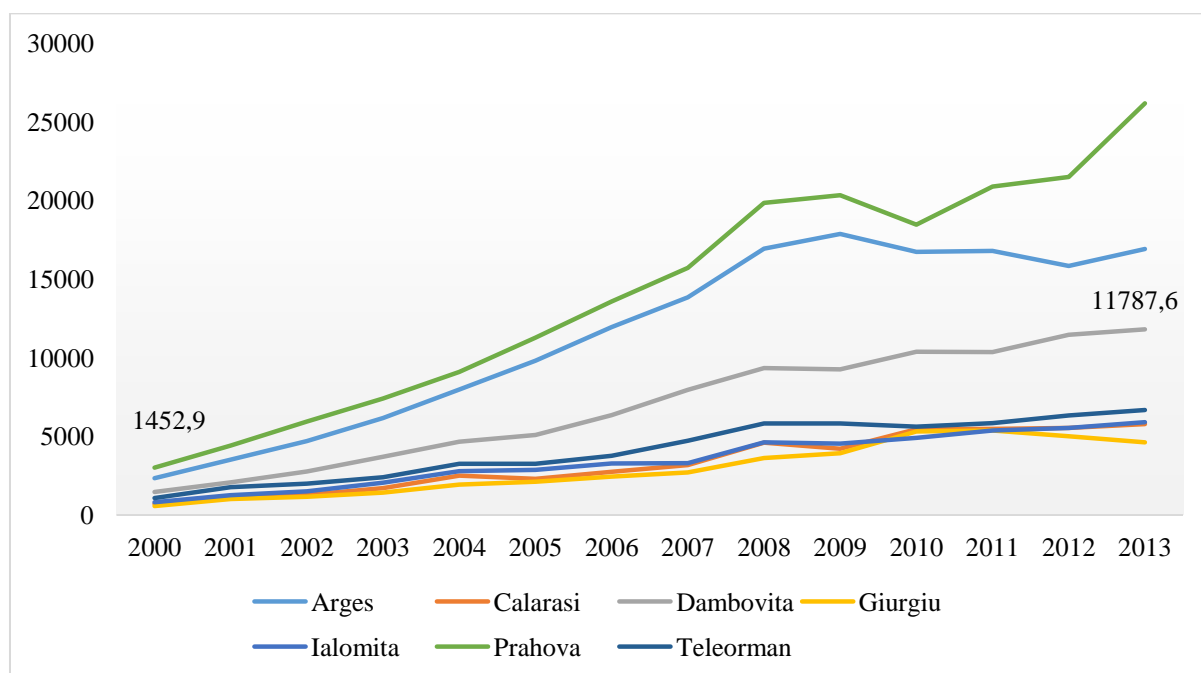
## 1.12 Economie

### 1.12.1 Economia județeană

Economia Municipiului Târgoviște se încadrează în sistemul economic al județului Dâmbovița. Analiza economiei județene este importantă pentru evaluarea perspectivelor județului Dâmbovița de a se transforma într-un pol de dezvoltare național, prin prisma faptului că economia urbană este în strânsă legătură cu cea județeană, prin legăturile economice ce se dezvoltă de-a lungul lanțurilor de producție regionale.

Conform datelor prezentate pe site-ul Consiliului Județean Dâmbovița, economia județului se bazează pe un sector industrial diversificat, a cărei contribuție la valoarea adăugată brută a județului este de aproximativ 29% anual. Principalele ramuri sunt industria metalurgică (32%), industria de mașini și echipamente (21,6%), industria extractivă de petrol și gaze naturale (9,4%) și de minerale nemetalice (7,8%), industria alimentară (3,6%) și chimică (1,9%), alte ramuri industriale (22,4%). Din numărul total al societăților comerciale active (peste 6.000), mai mult de 40,5% funcționează în comerț, cca 12,6% în industrie, cca 36,1% în servicii și peste 10,8% în construcții.

Figura 68. Evoluția Produsul Intern Brut județean în intervalul 2000-2013 (milioane RON)



Sursă: Reprezentarea grafică a autorilor pe baza datelor INS;

Începând cu anul 2000, activitatea economică a județului Dâmbovița a cunoscut o creștere constantă, înregistrând o creștere de la 1.452,9 milioane de RON în 2000 la aproximativ 11.787,6 milioane RON în 2013 (o creștere de 811,3%). Singură perioadă în care această evoluție pozitivă a suferit o abatere de la trend, a constituit-o perioada în care economia națională a fost afectată negativ de criza economico-financiară din 2008-2009. Criza s-a materializat în județul Dâmbovița printr-o serie de canale de transmisie a șocurilor economice externe: (1) scăderea cererii externe și implicit a exporturilor către țările aflate în criză; (2) reducerea investițiilor străine directe; (3) reducerea creditării; (4) scăderea remitențelor transmise de muncitorii români din străinătate ș.a.

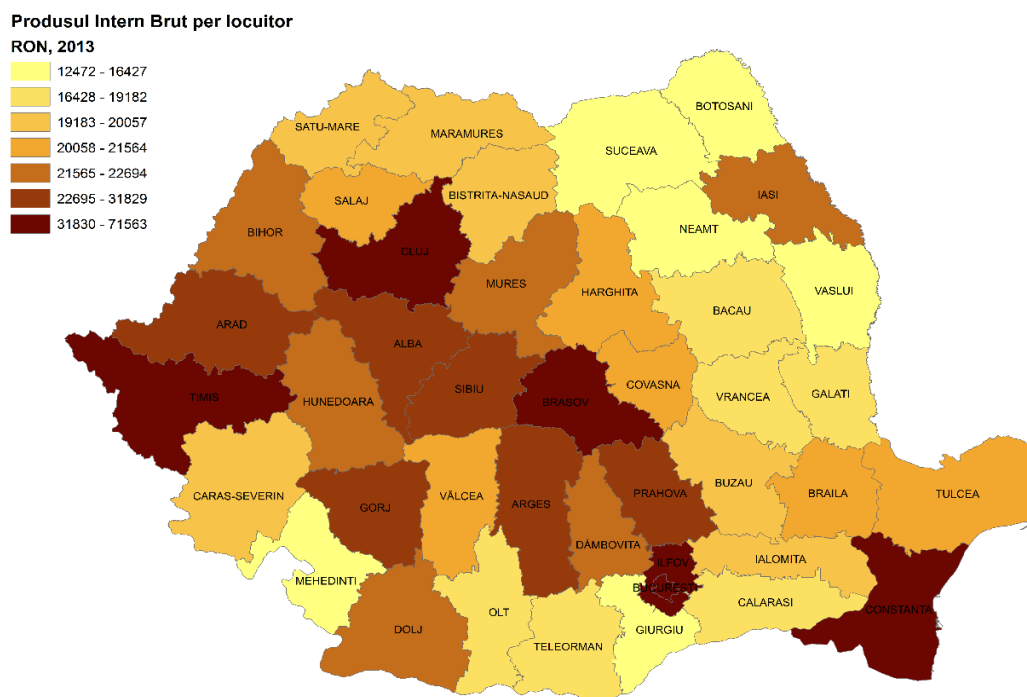
Privit însă dintr-o perspectivă comparativă, se observă faptul că economia județului Dâmbovița nu este la fel de dezvoltată precum cea a județelor vecine Argeș sau Prahova în ceea ce privește nivelul Produsului Intern Brut în valoare absolută. De asemenea se observă că județele Prahova și Argeș produc peste jumătate din bunurile și serviciile de la nivelul Regiunii Sud-Muntenia. Acest decalaj dintre județele fruntașe și Dâmbovița este unul evident în ciuda faptului că există caracteristici relativ similare în materie de populație, dimensiune, resurse naturale și proximitate față de Municipiul București. Un minus pentru județul Dâmbovița reprezintă însă infrastructura de transport mai puțin dezvoltată comparativ cu cea a județelor vecine. Lipsa unei autostrăzi<sup>4</sup> care să traverseze județul determină localizarea investițiilor străine directe în județele alăturate ca urmare a costurilor logistice mai reduse, dar și ca urmare a faptului că în cadrul acestor județe există anumite clustere de competitivitate în sectorul auto (Argeș) și cel energetic (Prahova).

Un indicator care reflectă într-o măsură mai concludentă nivelul de dezvoltare economică reprezintă PIB raportat la populația existentă. Conform celor mai recente date ale Institutului Național de Statistică, Produsul Intern Brut per locuitor în 2013 în județul Dâmbovița a fost de 4.892 de euro per locuitor, aflându-se pe locul 16 într-un top al județelor, dar sub media națională (5.378 euro/locuitor). De altfel, la nivelul Regiunii de Dezvoltare Sud-Muntenia, PIB/locuitor din Dâmbovița este inferior celui din Prahova (7.073 euro/loc.) și celui din Argeș (5.739 euro/loc.), dar superior județelor cu o dezvoltare industrială mai precară precum Ialomița (4.373 euro/loc.), Călărași (3.969 euro/loc.), Teleorman (3.665 euro/loc.) sau Giurgiu (3.650 euro/loc.).

---

<sup>4</sup> Județul Dâmbovița este traversat în sud de Autostrada A1 pe o distanță de numai 30 de km;

Figura 69. Produsul Intern Brut per locuitor în 2013 (RON)



Sursă: Prelucrarea grafică a autorilor pe baza datelor INS;

### 1.12.2 Volumul activităților economice

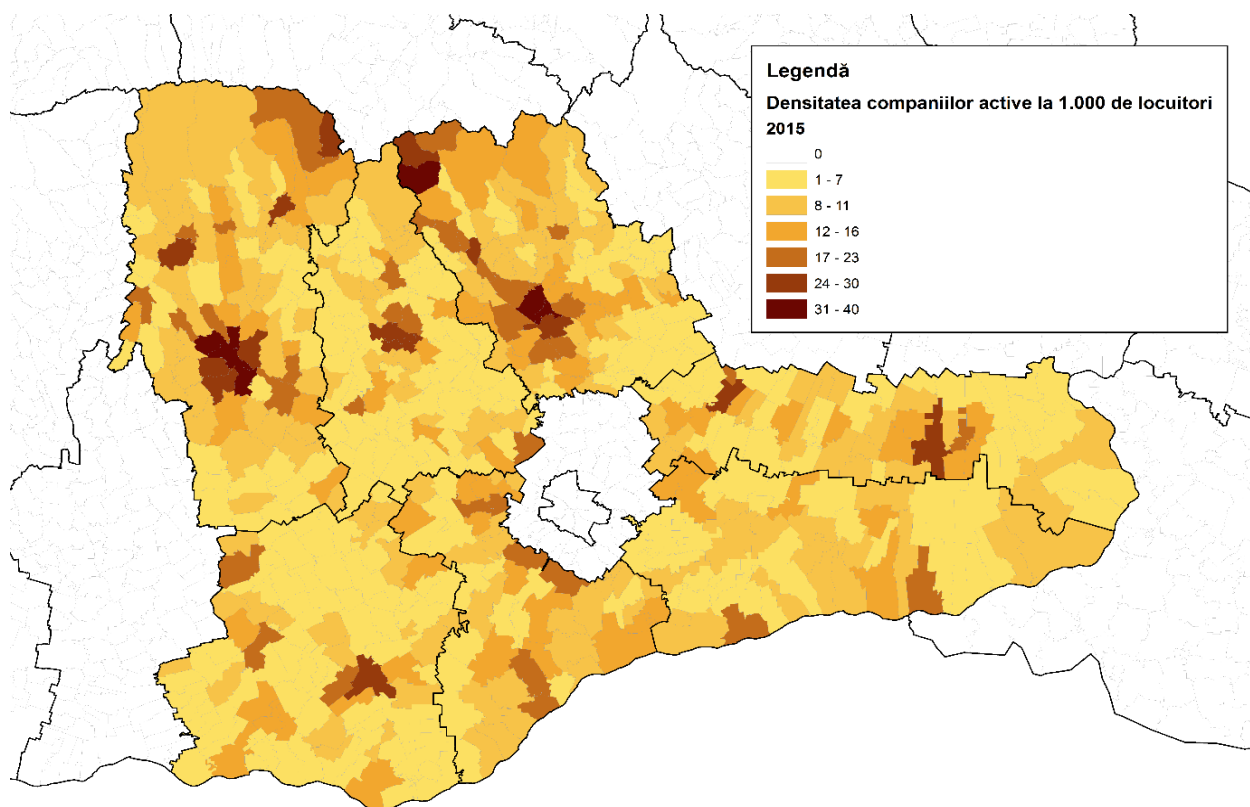
Conform datelor furnizate de Direcția Finanțe Publice Dâmbovița, la data de 31.12.2015 erau înregistrate la AJFP Dâmbovița un număr de 5.098 de persoane juridice (microîntreprinderi și întreprinderi mici). Din numărul total de persoane juridice, 3.444 au depus bilanțul și numai 1.727 din aceste societăți au înregistrat profit (33,78%). În același timp, la data specificată anterior existau un număr de 767 de organizații non-profit (din care 284 au depus bilanțul), 24.577 de persoane fizice identificate cu codul numeric personal (CNP) și 3.288 de persoane fizice identificate cu codul fiscal (CF).

Tabel 51. Numărul de companii active în funcție de dimensiune în 2015

Mărime întreprindere	Numărul de companii active	Ponderea
<b>Micro-întreprindere</b>	2436	97,2%
<b>Mică</b>	57	2,3%
<b>Mijlocie</b>	11	0,4%
<b>Mare</b>	1	0,0%
<b>Total</b>	2505	100,0%

Sursă: Registrul Comerțului;

Figura 70. Număr de firme active la 1.000 de locuitori în Regiunea Sud-Muntenia în 2015



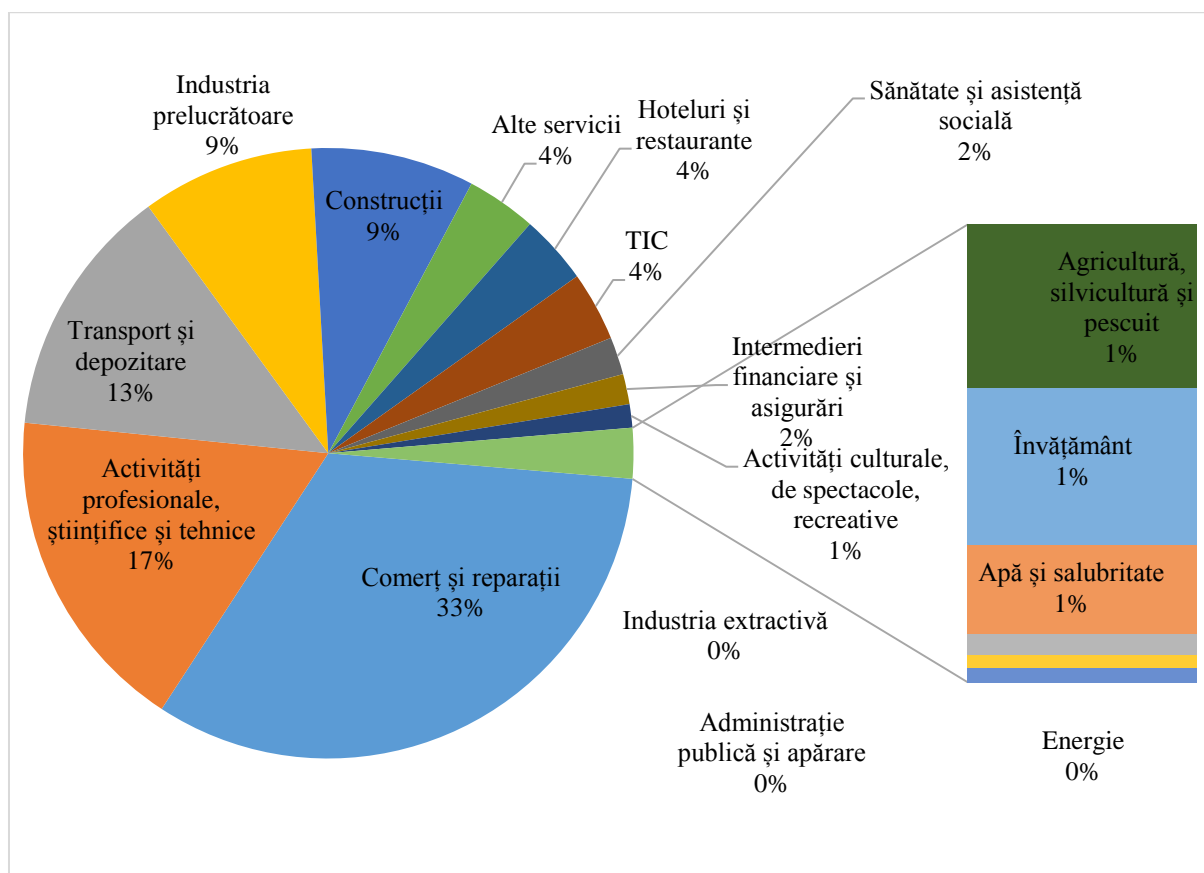
Sursă: Prelucrarea grafică a autorilor pe baza datelor Registrul Comerțului și a INS;

Un indicator prin care se poate evalua nivelul antreprenorial dintr-un anumit teritoriu reprezintă densitatea unităților locale active în raport cu volumul populației. În anul 2015, în Târgoviște existau 26,5 companii la 1.000 de locuitori (în scădere de la 29,4 față de anul precedent), în timp ce în celelalte municipii situația era următoarea: 22,6 în Călărași, 27,3 în Ploiești, 32,8 în Pitești, 20,8 în Giurgiu și 26,2 în Slobozia. Se remarcă faptul că există o corelație directă între PIB-ul județean și densitatea firmelor la nivelul regiunii Sud-Muntenia (cu cât numărul firmelor este mare, cu atât producția crește).

Principalele sectoare economice din Municipiul Târgoviște după numărul de întreprinderilor sunt: Comerțul și reparațiile (33%); Activitățile profesionale, științifice și tehnice (17%); Transport și depozitare (9%), Industria prelucrătoare (9%) și Construcțiile (9%). Din numărul total de 2.505 de societăți comerciale active în 2015, 2.017 activau în sectorul serviciilor (80,5%), 461 în sectorul secundar (industrie și construcții - 18,4%) iar restul de 27 de societăți activau în sectorul primar (agricol și extractiv – 1,1%). Structura detaliată a numărului de societăți comerciale este prezentată în Figura de mai jos.



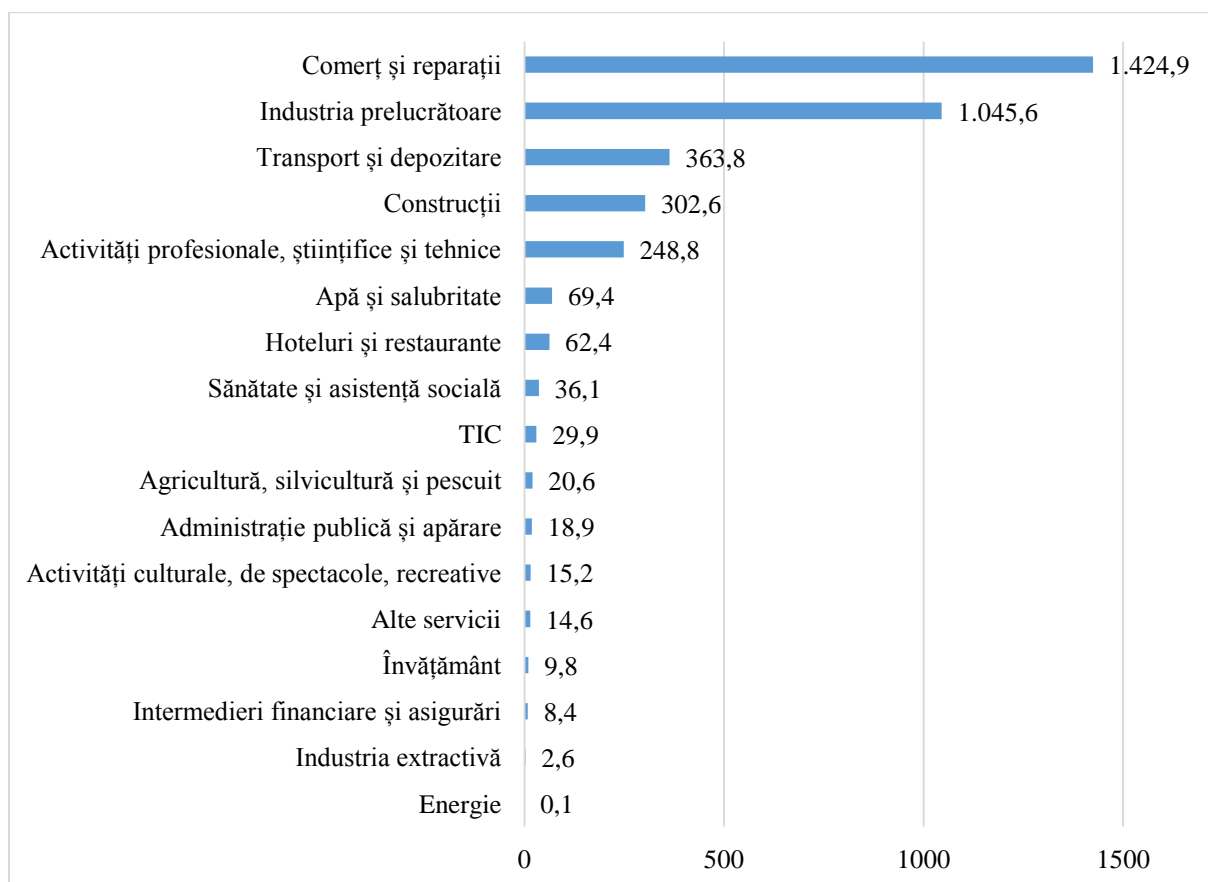
Figura 71. Structura firmelor active, după sectorul major de activitate în anul 2015



Sursă: Registrul Comerțului;

Însă ceea ce determină sectoarele pe care se fundamentează economia locală este cifra de afaceri anuală realizată. Conform datelor Registrului Comerțului, în 2015, cea mai mare parte a cifrei de afaceri a fost realizată în comerț (1.424,9 milioane de RON) și în industria prelucrătoare (1.045,6). Aceste cifre arată importanța majoră pe care o au aceste două sectoare economice pentru dezvoltarea urbană. Însă, așa cum datele o arată, firmele ce desfășoară activități de comerț sunt de regulă micro-întreprinderi fără posibilități majore de dezvoltare intensivă sau extensivă și fără perspective majore de export. În schimb, la nivelul producției industriale, există anumite aspecte pe baza cărora Municipiul Târgoviște se poate dezvolta din punct de vedere economic: (1) posibilitățile mai ridicate de integrare pe verticală și pe orizontală în cadrul lanțurilor de producție industriale și formarea unui cluster de competitivitate local; (2) posibilitatea dezvoltării unor economii de scală și alte externalități pozitive (creșterea locurilor de muncă, atragerea de noi investiții); (3) creșterea capacității de producție și export a municipiului.

Figura 72. Structura cifrei de afaceri totale (milioane RON)



Sursă: Registrul Comerțului;

În vederea dezvoltării potențialului industrial al Municipiului Târgoviște, autoritățile locale pot sprijini acest sector prin facilitarea unor anumite facilități în direcția creării unui parc industrial<sup>5</sup>. Conform Ministerului Dezvoltării și Administrației Publice, în proximitatea Municipiului Târgoviște există Parcul Industrial Moreni (desfășurat pe 24,7115 ha), Parcul Industrial Mija (82,62 ha, sat Mija, comuna I.L. Caragiale), Parcul Industrial Priboiu (31,92 ha, sat Priboiu, Comuna Brănești, S.C. „Parc Industrial Priboiu” S.A.) și Parcul Industrial Răcari (23,686 ha, asocieria constituită din: S.C. „Avalon Consulting Management” S.R.L., S.C. „Avalon Parc Industrial” S.R.L.).<sup>6</sup> Tabelul sintetizează situația sectorială a economiei Municipiului Târgoviște:

<sup>5</sup> Conform normelor în vigoare, parcul industrial reprezintă o zonă delimitată în care se desfășoară activități economice, de cercetare științifică, de producție industrială și servicii, de valorificare a cercetării științifice și/sau de dezvoltare tehnologică, într-un regim de facilități specifice, în vederea valorificării potențialului uman și material al zonei.

<sup>6</sup> [http://www.dpfbldrap.ro/parcuri\\_industriale.html](http://www.dpfbldrap.ro/parcuri_industriale.html)

Tabel 52. Principalii indicatori economici la nivel de activități economice naționale în 2015

	Număr de companii active	Rata profitului net	Sumă cifră de afaceri	Număr de salariați
Agricultură, silvicultură și pescuit	24	8%	20.567.233	117
Industria extractivă	3	24%	2.578.262	16
Apă și salubritate	13	5%	69.352.115	679
Energie	2	227%	91.613	0
Industria prelucrătoare	229	4%	1.045.564.646	5.113
Construcții	217	12%	302.587.244	1.969
Activități culturale, de spectacole, recreative	31	7%	15.200.204	132
Activități profesionale, științifice și tehnice	436	18%	248.783.344	2.989
Administrație publică și apărare	2	11%	18.852.902	227
Comerț și reparații	823	4%	1.424.894.166	3.652
Hoteluri și restaurante	92	8%	62.419.574	916
Intermedieri financiare și asigurări	40	17%	8.391.216	113
Învățământ	23	20%	9.801.475	154
Sănătate și asistență socială	50	8%	36.052.046	335
TIC	92	40%	29.935.886	248
Transport și depozitare	335	7%	363.840.493	1.713
Alte servicii	93	6%	14.604.144	300
<b>Total</b>	<b>2.505</b>	<b>6%</b>	<b>3.673.516.563</b>	<b>18.673</b>

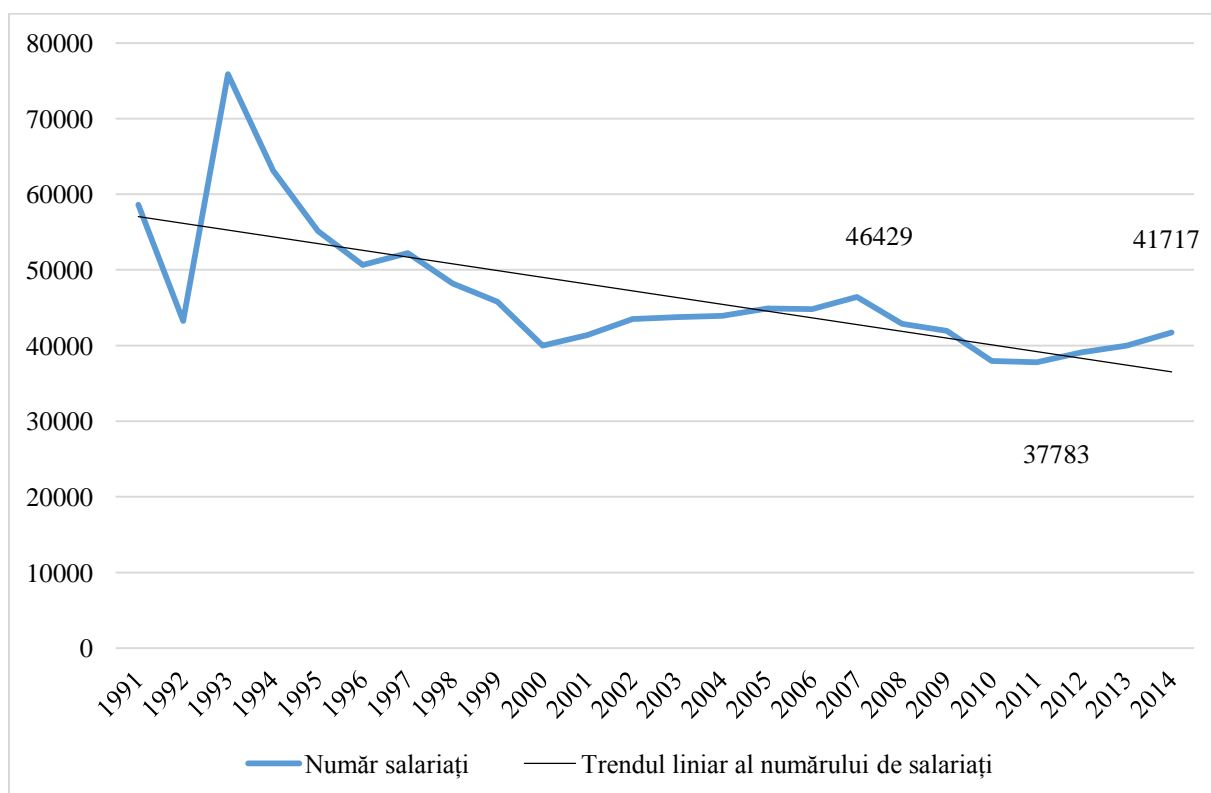
Sursă: Registrul Comerțului;

### 1.12.3 Forța de muncă și șomajul

În vederea analizării datelor privind piața muncii de la nivel local au fost utilizate mai multe surse de date. Prima sursă provine de la Oficiul Registrului Comerțului, de unde au fost preluate informații financiare și cu privire la numărul de salariați la nivelul companiilor înscrise la Registrul Comerțului. A doua sursă o reprezintă Institutul Național de Statistică unde sunt informații cantitative referitoare la populația activă și numărul de șomeri. Ultima sursă este Inspectoratul Teritorial de Muncă Dâmbovița.

Conform ITM Dâmbovița, la 31.12.2015, la nivelul Municipiului Târgoviște, erau înregistrați un număr de 34.697 de salariați, în creștere față de 2014 - 33.435 de salariați și față de 2013 - 33.033 de salariați. De asemenea, conform aceleiași instituții, aceste cifre sunt suplimentate de persoanele care muncesc fără o formă legală. Între anii 2013 și 2015, au fost aplicate un număr de 286 de amenzi în valoare de 3.390.500 de RON și 53 de avertismente, ceea ce arată faptul că acest fenomen profund negativ este prezent în rândul economiei locale.

Figura 73. Evoluția numărului mediu de salariați în intervalul 1991-2014



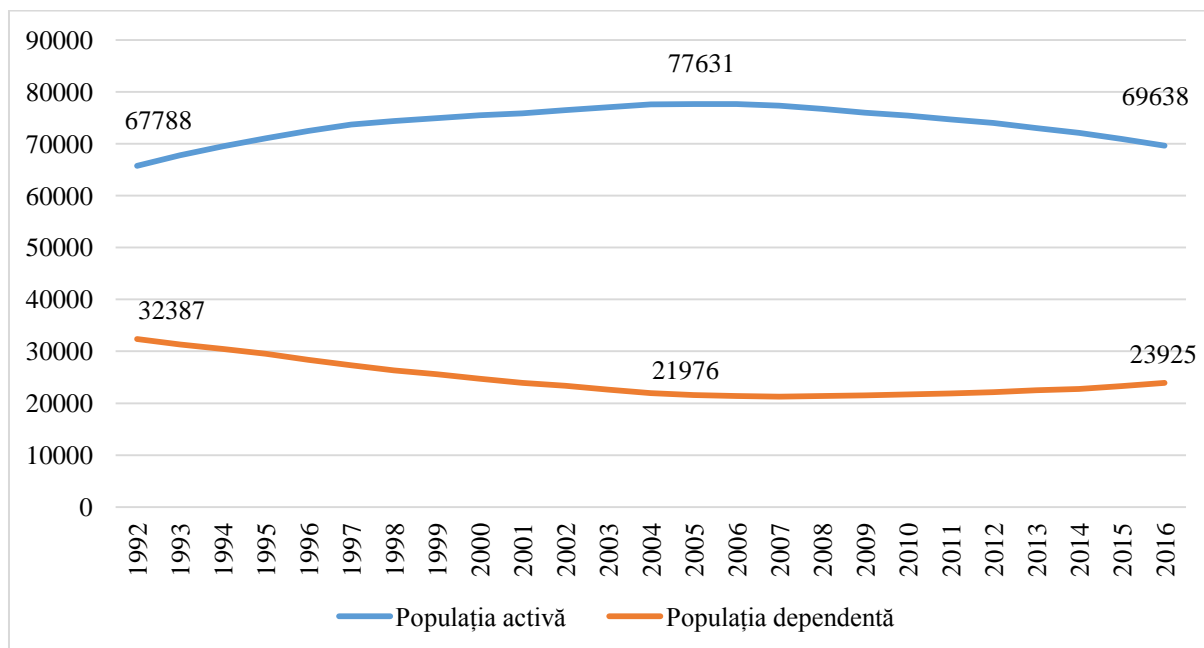
Sursă: INS Tempo,

<http://statistici.insse.ro/shop/index.jsp?page=tempo3&lang=ro&ind=FOM104D;>

Analiza pe o perioadă mai lungă de timp s-a efectuat pe baza datelor INS. Conform INS, la nivelul anului 2015, Municipiul Târgoviște înregistra un număr aproximativ de 41.717 de salariați, în scădere față de anul 2007 atunci când se înregistrau 46.429 de salariați. Această evoluție reflectă scăderea activității economice din timpul crizei economice (2008-2011), atunci când numărul locurilor de muncă a ajuns la un minim istoric al ultimelor decenii (37.783), dar și revenirea numărului de locuri de muncă după reluarea procesului de creștere economică începând cu anul 2012. Însă această revenire nu a fost suficient de consistentă pentru a compensa numărul de locuri pierdute în timpul recesiunii (-4.712 între 2007 și 2014).

De asemenea, trendul liniar pe termen mediu și lung arată un proces de reducere a numărului de salariați pe fondul restructurărilor ce au avut loc la nivelul marilor întreprinderi din Târgoviște, dar și ca urmare a faptului că populația totală este în scădere, afectând dimensiunea populației active.

Figura 74. Evoluția populației în vârstă de muncă și a populației dependente în intervalul 1992-2016



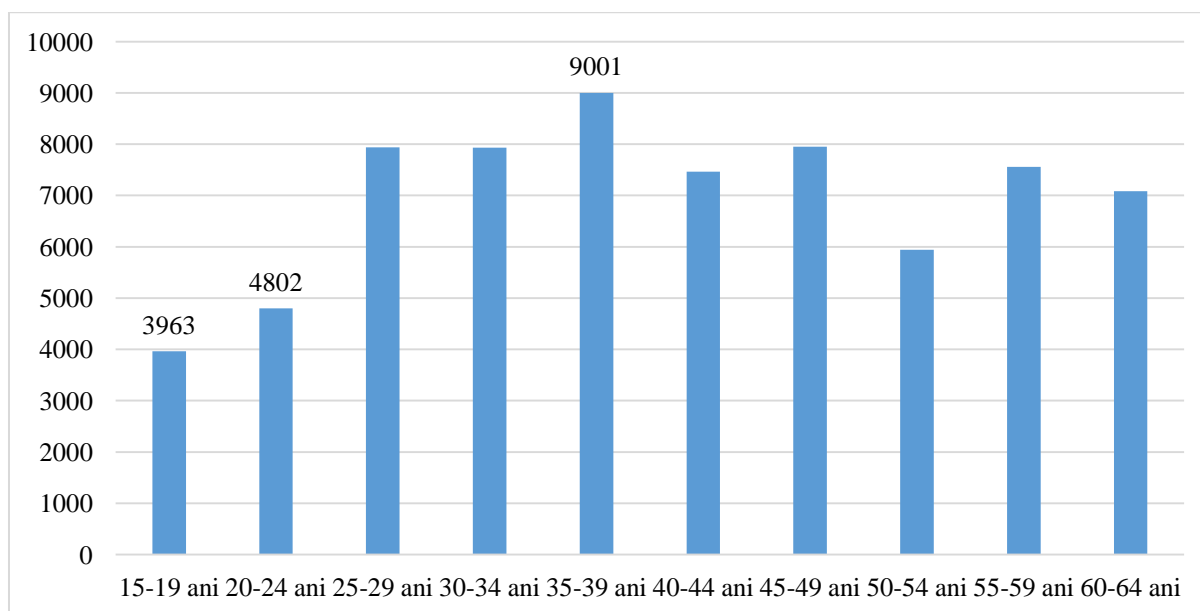
Sursă: INS Tempo,

<http://statistici.insse.ro/shop/index.jsp?page=tempo3&lang=ro&ind=POP107D;>

Conform normelor metodologice ale Institutului Național de Statistică și literaturii de specialitate, forța de muncă sau populația activă din punct de vedere economic cuprinde toate persoanele de 15 ani și peste, care furnizează forța de muncă pentru producția de bunuri și servicii în timpul unei perioade de referință, incluzând populația ocupată și șomerii.

Conform datelor Institutului Național de Statistică, în Municipiul Târgoviște aproximativ 74% din populație este activă, respectiv 69.638 de persoane formează oferta de pe piața muncii.

Figura 75. Structura populației active pe grupe de vârstă în anul 2016



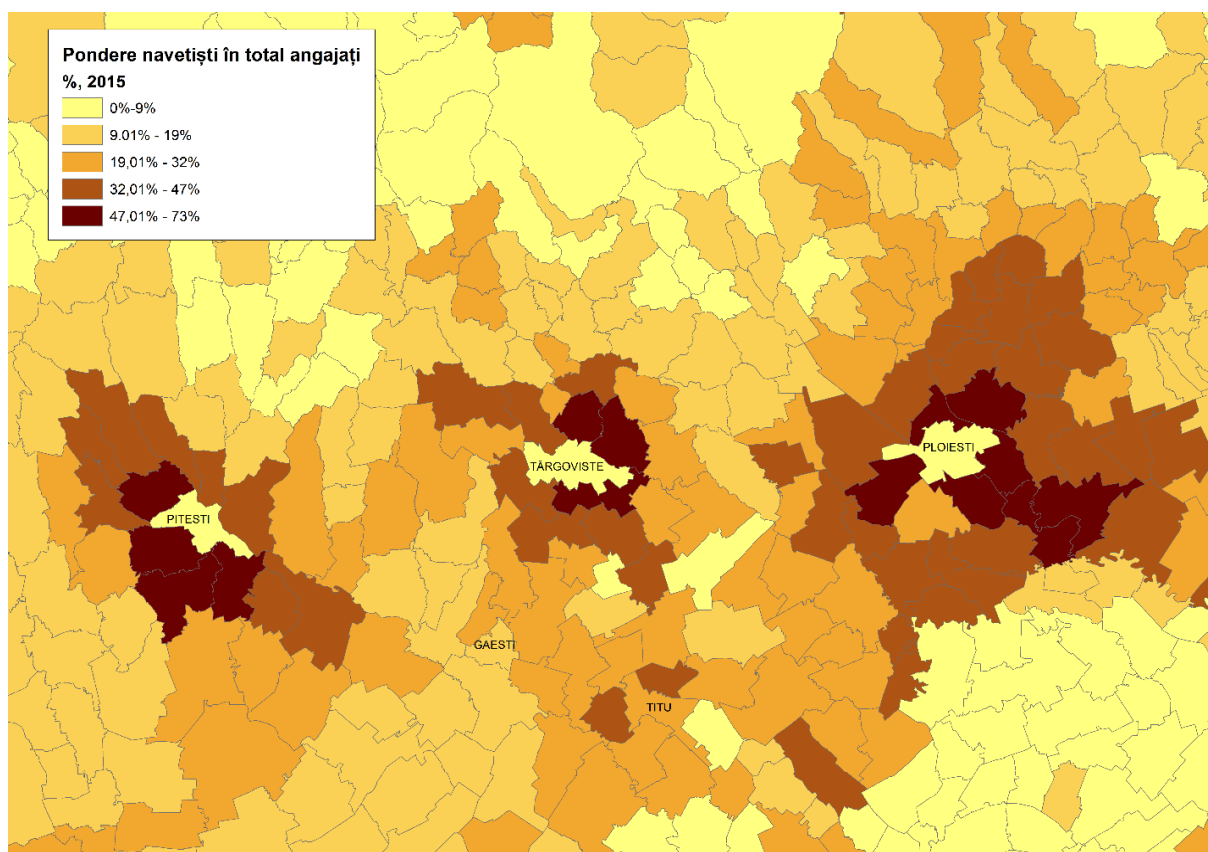
Sursă: INS Tempo,

<http://statistici.insse.ro/shop/index.jsp?page=tempo3&lang=ro&ind=POP107D>;

În prezent, populația activă a Municipiului Târgoviște este formată preponderent de persoanele cuprinse în grupa de vârstă 35-39 (9001 persoane), ceea ce constituie un anumit avantaj pentru economia locală prin prisma echilibrului dintre experiența de muncă acumulată și anii de lucru rămași până la ieșirea din activitatea economică a acestor persoane. Însă pe termen lung va exista o anumită presiune pe piața locală a muncii din cauza faptului că evoluțiile demografice actuale conduc la intrarea din ce în ce mai redusă a tinerilor pe piața muncii. În 2016, numărul persoanelor tinere era de 4.802 (20-24) și de numai 3.963 (15-19).

Însă persoanelor active rezidente li se adaugă persoanele din localitățile învecinate. Așa cum datele Băncii Mondiale arată, o pondere foarte ridicată a salariaților din localitățile învecinate municipiilor din Regiunea de Dezvoltare Sud-Muntenia își desfășoară activitatea într-o altă localitate decât cea de origine. Prin urmare, se poate deduce următoarea situație: centrele urbane regionale tind să atragă forța de muncă de la nivel regional dat fiind perspectivele economice de dezvoltare mai înalte comparativ cu cele din mediul peri-urban sau cel rural. În cazul Municipiului Târgoviște, se constată faptul că economia locală atrage populația aptă de muncă din localitățile Ulmi, Răzvad, Aninoasa și Dragomirești.

Figura 76. Ponderea angajaților navetiști în total angajați la nivel local în 2015

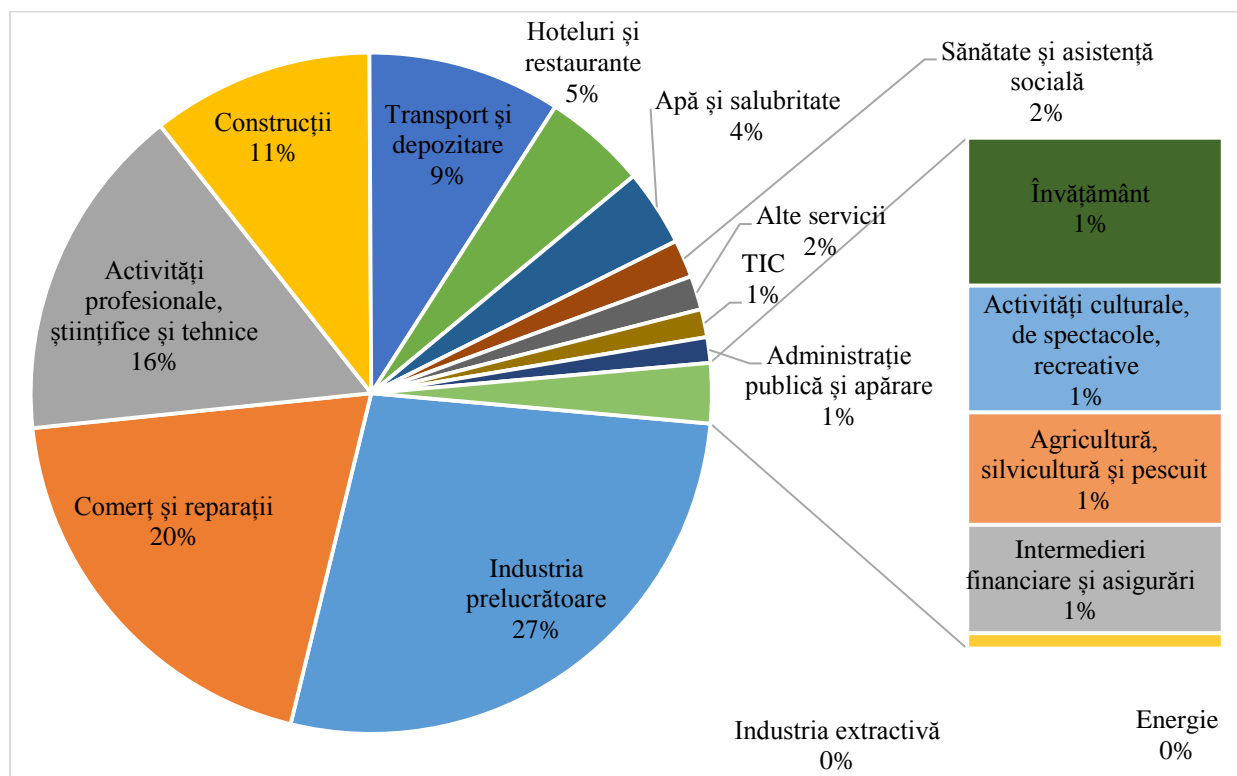


Sursă: Prelucrarea și reprezentarea grafică a autorilor pe baza datelor Băncii Mondiale;

Privit din perspectiva sectoarelor economice, se constată faptul că cel mai mare număr de salariați se înregistrează în domeniul industriei prelucrătoare (5.113 de angajați în 2015). Acest sector concentrează 27% din forța de muncă din Municipiul Târgoviște. Al doilea domeniu care angrenează o parte importantă din forța de muncă este comerțul, care deține o pondere de 20% (3.652 de salariați) din totalul de 18.673 angajați din mediul privat. Alte sectoare economice care concentrează un număr major de persoane sunt: Construcții (1.969 - 11%), Transport și depozitare (1713 – 9%), precum și Hoteluri și restaurante (916 – 5%).

Cei mai mulți angajatori de la nivel local sunt sintetizați în tabelul nr. 49. Se observă două tendințe: (1) rolul major pe care sectorul industrial prelucrător îl deține la nivel local, urmat de captarea, tratarea și distribuția apei, precum și industria textilă; (2) 9,8% din numărul total al salariaților (adică 4.103 de persoane) sunt concentrați în primele 10 societăți, următoarele 90 de firme contribuie cu 6.546 de locuri de muncă, în timp ce la nivelul celorlalte 2.405 de firme, media este de 3,34 angajați per companie.

Figura 77. Structura ocupării populației, pe principalele sectoare economice în sectorul privat în 2015



Sursă: Registrul Comerțului;

Tabel 53. Lista celor mai mari angajatori din Târgoviște la nivelul anului 2016

Nr.	Denumire firma	Cod CAEN	Nr. angajați
1	Spitalul Județean de Urgență Târgoviște	-	2009
2	COS Târgoviște SA	2410 - Producția de metale feroase sub forme primare și de feroaliaje	1286
3	OTELINOX SA	2432 - Laminare la rece a benzilor înguste	701
4	Universitatea Valahia	-	638
5	COMPANIA DE APA TÂRGOVIȘTE-DÂMBOVIȚA SA	3600 - Captarea, tratarea și distribuția apei	628
6	ASO CROMSTEEL S.A.	2410 - Producția de metale feroase sub forme primare și de feroaliaje	564
7	INTEL PRO RESOURCES S.R.L.	7820 - Activități de contractare, pe baze temporare, a personalului	515
8	LIVAS CLOTHING S.R.L.	1413 - Fabricarea altor articole de îmbrăcăminte	415



		(exclusiv lenjeria de corp)	
9	ROMSTYL IMPEX SRL	4941 - Transporturi rutiere de mărfuri	316
10	ERDEMIR-ROMANIA SRL	2410 - Producția de metale feroase sub forme primare și de feroaliaje	277
11	UPET SA	2892 - Fabricarea utilajelor pentru extracție și construcții	248
12	GRUP ATYC SRL	4939 - Alte transporturi terestre de călători n.c.a	247
13	MUNICIPAL SECURITY SRL	8010 - Activități de protecție și gardă	243
14	VELROM SRL	1071 - Fabricarea pâinii; fabricarea prăjiturilor și a produselor proaspete de patiserie	228
15	GEO-STING SRL	8425 - Activități de luptă împotriva incendiilor și de prevenire a acestora	227
16	REGATA SRL	4644 - Comerț cu ridicata al produselor din ceramică, sticlărie, și produse de întreținere	177
17	DAROM IMPEX SRL	8121 - Activități generale de curățenie a clădirilor	170
18	COMPANIA NAȚIONALĂ ROMARM SA - FILIALA S.C. UZINA DE PRODUSE SPECIALE DRAGOMIREȘTI	2540 - Fabricarea armamentului și muniției	166
19	EUROGUARD SRL	8010 - Activități de protecție și gardă	163
20	MONTE BIANCO SA	1722 - Fabricarea produselor de uz gospodăresc și sanitar, din hârtie sau carton	147
21.	CARPATMONTANA SERV SA	5510 - Hoteluri și alte facilități de cazare similare	147
22.	QUADRA INVEST SA	3109 - Fabricarea de mobilă n.c.a.	136
23.	MANOIL - TRANS SRL	4634 - Comerț cu ridicata al băuturilor	132

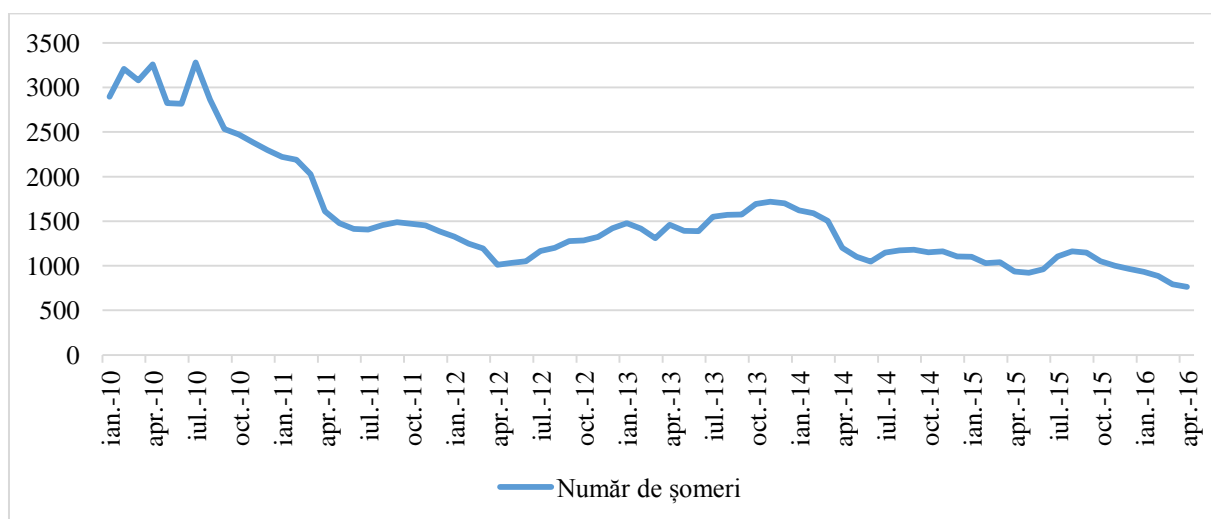
Sursă: Registrul Comerțului;

Concentrarea masivă a forței de muncă în numai câteva companii majore din municipiu poate reprezenta un factor de risc pentru sustenabilitatea pieței muncii locale. Riscul din această situație rezidă din dependența de locurile de muncă create de companiile mari și mijlocii pe care populația activă o manifestă în contextul capacității reduse de creare a locurilor de muncă de către companiile mici. Aceste situații sunt cu atât mai problematice atunci când marii angajatori suferă anumite șocuri economice care se pot materializa în

sistarea producție și generarea unor efecte negative majore asupra pieței de muncă (disponibilizări, șomaj tehnic etc.).

Privit din perspectiva numărului de șomeri înregistrați în perioada 2010-2016 se observă faptul că dimensiunea șomajului în Târgoviște în valoare absolută a scăzut. Însă acest trend provine și ca urmare a trendului demografic și migraționist negativ. Pe fondul unei scăderi a populației cu 3,0% în intervalul 2010-2015 (-2.911 de persoane), Municipiul Târgoviște a cunoscut și o micșorare a numărului șomerilor înregistrați cu 58,1%, de la 2.297 de persoane în 2010 la 963 în 2015. Conform celor mai recente date ale AJOFM Dâmbovița, în 2016, numărul șomerilor înregistrați a fost de 733, din care 107 erau persoane de sex feminin.

Figura 78. Numărul șomerilor înregistrați în intervalul ianuarie 2010 – aprilie 2016



Sursă: INS Tempo,

<http://statistici.INSSE.ro/shop/index.jsp?page=tempo3&lang=ro&ind=SOM101E>;

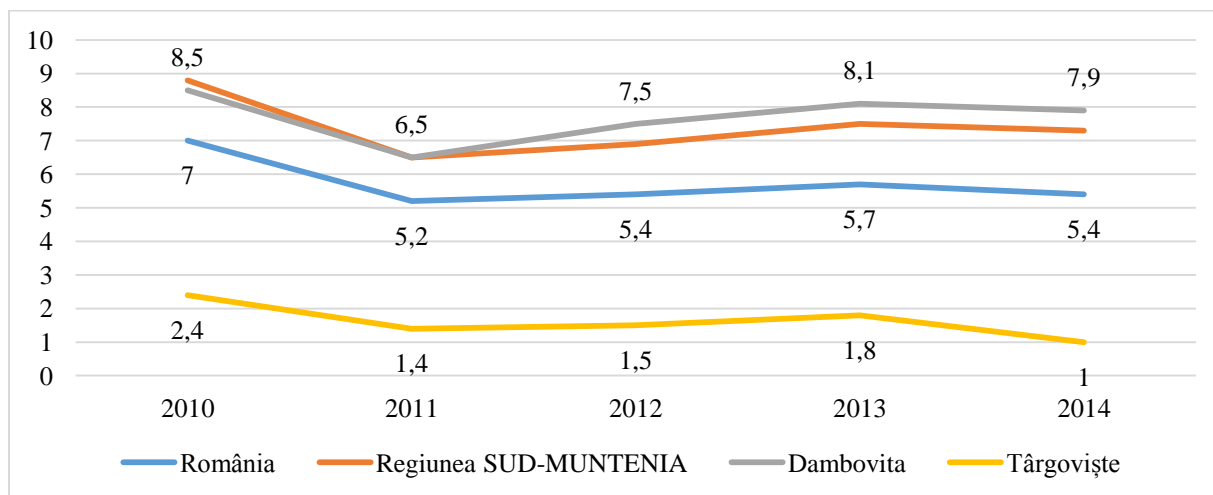
Un indicator mai relevant pentru a reflecta incidența inactivității economice la nivel local reprezintă rata șomajului. Rata șomajului se obține prin raportarea numărului de șomeri la populația de referință. La nivelul Municipiului Târgoviște, rata șomajului a variat între 2,4% și 1% în intervalul 2000-2014. Aceste valori sunt mult mai reduse față de media județeană, regională (Sud-Muntenia) sau națională. Însă aceste valori trebuie interpretate cu precauție ca urmare a metodologiei prin care sunt clasificați șomerii<sup>7</sup>. Dimensiunea reală a

<sup>7</sup> Incepand cu 1 martie 2002 a intrat in vigoare Legea nr. 76/2002 privind sistemul asigurarilor pentru somaj si stimularea ocuparii fortei de munca. In sensul prevederilor noii legi, somer inregistrat este persoana care indeplineste cumulativ urmatoarele conditii:

a) este in cautarea unui loc de munca de la varsta de minimum 16 ani si pana la indeplinirea conditiilor de pensionare;

inactivității economice poate fi distorsionată din două motive: (1) persoanele care au fost înregistrate în evidențele Agenției Naționale pentru Ocuparea Forței de Muncă ca fiind șomeri ies din această categorie după o anumită perioadă prestabilită indiferent dacă și-au găsit sau nu un loc de muncă; (2) anumite persoane nu se înregistrează în evidențele Agenției Naționale pentru Ocuparea Forței de Muncă sau nu îndeplinesc cumulativ toate condițiile necesare clasificării acestora ca șomer.

Figura 79. Evoluția ratei șomajului în intervalul 2010-2014 (%)



Sursă: INS Tempo,

<http://statistici.insse.ro/shop/index.jsp?page=tempo3&lang=ro&ind=SOM101E;>

Potrivit datelor AJOFM Dâmbovița, la nivelul localității, 60,7% din șomerii înregistrați nu beneficiază de indemnizația de șomaj.

Tabel 54. Structura șomerilor înregistrați pe tipuri de indemnizare la nivelul anului 2015

	Total	Din care, Femei
Șomeri înregistrați, din care;	733	399
Șomeri indemnizați	288	159
Șomeri neindemnizați	445	240

Sursă: AJOFM Dâmbovița;

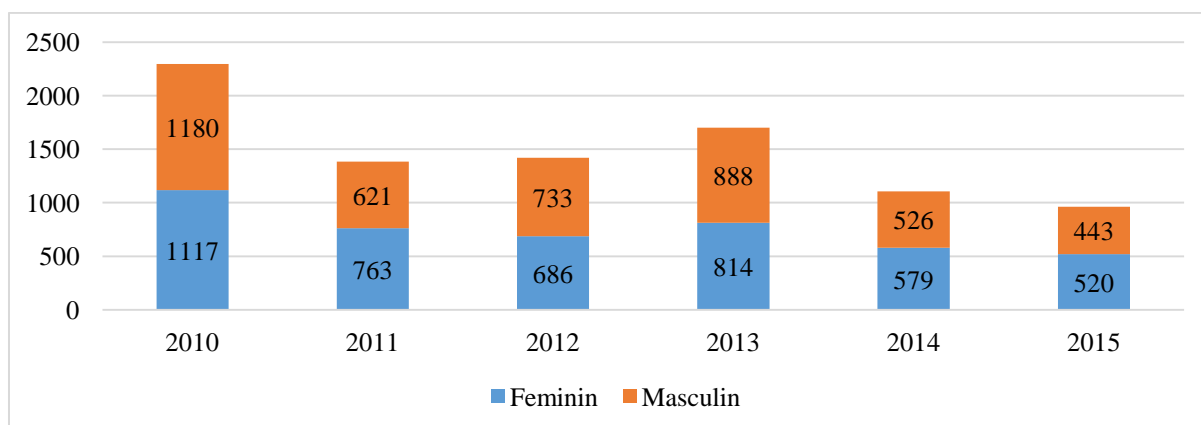
- b) starea de sănătate și capacitățile fizice și psihice o fac aptă pentru prestarea unei munci;
- c) nu are loc de muncă, nu realizează venituri sau realizează din activități autorizate potrivit legii, venituri mai mici decât valoarea indicatorului social de referință al asigurărilor pentru șomaj și stimulării ocupării forței de muncă, în vigoare;
- d) este disponibilă să înceapă lucrul în perioada imediat următoare dacă s-ar găsi un loc de muncă;
- e) este înregistrată la Agenția Națională pentru Ocuparea Forței de Muncă.

Asimilații șomerilor sunt:

- absolvenții instituțiilor de învățământ și absolvenții școlilor speciale pentru persoane cu handicap, în vârstă de minim 16 ani, care, într-o perioadă de 60 de zile de la absolvire, nu au reușit să se încadreze în munca potrivit pregătirii profesionale.

Un alt aspect de menționat este faptul că persoanele înregistrate ca șomeri în Municipiul Târgoviște sunt într-o proporție sensibil mai mare persoane de sex feminin.

Figura 80. Numărul șomerilor înregistrați pe sexe în perioada 2000-2015



Sursă: INS Tempo,

<http://statistici.insse.ro/shop/index.jsp?page=tempo3&lang=ro&ind=SOM101E;>

De asemenea, potrivit datele AJOFM Dâmbovița, cei mai mulți șomeri au nivel redus de pregătire. Din cei 733 de șomeri înregistrați, mai mult de jumătate (472) nu au studii sau acestea sunt numai primare, generale sau profesionale.

Tabel 55. Structura șomerilor înregistrați în funcție de pregătirea profesională la nivelul anului 2015

Nivel de pregătire	Total
<b>Elementar (fără studii, primar, general, profesional)</b>	472
<b>Mediu (Liceu / Școală postliceală)</b>	148
<b>Superior (studii universitare)</b>	113

Sursă: AJOFM Dâmbovița;

Educația și nivelul scăzut de instruire al locuitorilor se reflectă în calitatea forței de muncă din Municipiul Târgoviște. Deseori un nivel scăzut al formării reprezintă un factor restrictiv pentru dezvoltarea economică din această zonă pentru ca diversificarea activităților economice nu este susținută de lucrători cu formare sau experiența specifică diverselor tipuri de meserii. Un motiv pentru aceasta problemă este chiar sistemul educațional care nu este adaptat în timp real conform cerințelor specifice activităților economice locale.

Capitalul uman prezintă o importanță deosebită pentru diversificarea economiei și dezvoltarea integrată urbană deoarece aceste două concepte depind într-o manieră semnificativă de nivelul educației, al cunoștințelor și calificării. Deși îmbunătățirea și menținerea unui nivel adecvat al infrastructurii de bază este un element important în dezvoltarea socio-economică a mediului rural, formarea profesională reprezintă „motorul” pentru o bună dezvoltare.

Această viziune este împărtășită inclusiv de viziunea AJOFM, la nivelul instituției publice fiind organizate cursuri gratuite de pregătire profesională pentru toate categoriile de persoane aflate în căutare de loc de muncă, în vederea dezvoltării capitalului uman local și creșterea gradului de ocupare a forței de muncă. Astfel, șomerii înregistrați din Târgoviște pot beneficia gratuit de cursuri de inițiere, calificare, perfecționare, specializare în 21 de domenii de calificare:

Tabel 56. Cursurile organizate de AJOFM Dâmbovița pe domenii de calificare și durată

Nr.	Denumire calificare	Tipul programului	Durata programului (ore)
1	agent de turism - ghid	calificare nivel 3	1080
2	baby sitter	calificare nivel 1	360
3	barman	calificare nivel 2	720
4	brutar	calificare nivel 1	360
5	bucătar	calificare nivel 2	720
6	cameristă	calificare nivel 1	360
7	coafor	calificare nivel 2	720
8	cofetar-patiser	calificare nivel 2	720
9	comunicare în limba engleză	inițiere nivel 1	150
10	confeccioner asamblor articole din textile	calificare nivel 1	360
11	cosmetician	calificare nivel 3	1080
12	frizer	calificare nivel 1	360
13	inspector resurse umane	inițiere nivel 1	60
14	instalator instalații tehnico-sanitare și de gaze	calificare nivel 2	720
15	lucrător în comerț	calificare nivel 1	360
16	lucrător în structuri pentru construcții	calificare nivel 1	360
17	măcelar	calificare nivel 1	360
18	manichiurist-pedichiurist	calificare nivel 1	360

19	operator introducere prelucrare validare date	inițiere nivel 1	180
20	ospătar (chelner) vânzător în unități de alimentație publică	calificare nivel 2	720
21	sudor electric	calificare nivel 1	360

Sursă: AJOFM Dâmbovița;

În anul 2015, au fost organizate de către AJOFM Dâmbovița un număr de 64 de cursuri de formare profesională la care au participat 913 persoane. În tabelul următor este sintetizată situația cursurilor în funcție de domeniul de formare.

Tabel 57. Cursurile organizate de AJOFM Dâmbovița în 2015

Nr.	Denumirea cursului de formare	Nr. cursuri organizate	Nr. persoane cuprinse
1	Lucrător în structuri pentru construcții	7	120
2	Inspector Resurse Umane	11	119
3	Lucrător în comerț	8	129
4	Operator introducere, validare și prelucrare date	8	111
5	Manichiurist-pedichiurist	7	85
6	Coafor	5	83
7	Confecționer asamblor articole din textile	3	72
8	Cosmetician	6	66
9	Ospătar	3	46
10	Barman	3	43
11	Bucătar	3	39

Sursă: AJOFM Dâmbovița;

### Probleme si nevoi de dezvoltare identificate:

- Densitatea întreprinderilor la 1.000 de locuitori mai redusă față de municipiile învecinate, ceea ce indică un nivel antreprenorial și un grad de dezvoltare economică mai scăzut;
- Necesitatea creării unui incubator de afaceri la nivelul Municipiului Târgoviște în vederea creșterii numărului de afaceri și produse inovative, dar și pentru a contribui la dezvoltarea relațiilor comerciale dintre agenții economici și de a spori gradul de integrare și asociativitate dintre producătorii locali;

- Dezvoltarea activităților economice care generează o valoare adăugată ridicată și care să cuprindă și să valorifice forță de muncă înalt calificată în domeniile IT și în celelalte industrii creative;
- Existența unui proces pe termen mediu și lung de dezindustrializare, cauzat de diminuarea activității de bază a marilor întreprinderi (C.O.S.T., S.A.R.O., U.P.E.T., I.L.F.), coroborat cu gradul redus de modernizare al industriei existente și prezența unor terenuri dezafectate în locul fostelor secții/companii industriale;
- Investiții străine directe mai reduse comparativ cu municipiile din județele vecine și lipsa capitalului economic pentru investiții și dezvoltare în mediul privat;
- Necesitatea utilizării cât mai eficiente a surselor de finanțare prevăzute în programele de finanțare de la nivel național și european (cadrul financiar 2014-2020), în vederea creării de noi întreprinderi, noi locuri de muncă precum și modernizării celor existente;
- Concentrarea forței de muncă în cadrul marilor companii locale creează o anumită vulnerabilitate pe piața muncii;
- Prezența fenomenului de muncă fără forme legale;
- Procesul de îmbătrânire a forței de muncă active conduce la presiuni suplimentare pe termen lung în economia locală ca urmare a limitării factorului de producție uman;
- Infrastructura de transport nu este adecvată dezvoltării unor centre logistice regionale, fiind preferate centrele urbane cu acces mai facil la autostrăzi sau drumuri naționale cu câte 2 benzi pe sens;
- Îmbunătățirea infrastructurii de transport locală și construcția unor platforme de depozitare moderne care în vederea creșterii atractivității investitorilor.

## 1.13 Turism

### 1.13.1 Resurse turistice naturale și antropice

Municipiul Târgoviște are un potențial turistic ridicat datorită existenței monumentelor culturale și istorice de valoare, precum și a condițiilor naturale și a peisajului pitoresc.

Principalele atracții turistice din municipiu sunt:

- Complexul Muzeal „Curtea Domnească” cu Ansamblu Curții Domnești, care include "Turnul Chindiei" (Curtea Domnească a fost ridicată de Mircea cel Bătrân, extinsă de Petru Cercel în 1583-1585 și renovată de Matei Basarab și Constantin Brâncoveanu în a doua jumătate a secolului al XVII-lea. Turnul Chindiei a fost ridicat de Vlad Țepeș, are o înălțime de 27 m și este unul dintre simbolurile orașului);
- Muzeul Tiparului și al Cărții Românești Vechi
- Muzeul Scriitorilor Dâmbovițeni
- Casa atelier „Gheorghe Petrașcu”
- Muzeul de Artă
- Casa atelier „Vasile Blendea”
- Muzeul de Istorie
- Muzeul Evoluției Omului și Tehnologiei în Paleolitic
- Expoziția permanentă Metamorfozele unui loc al Memoriei: de la Școala de Cavalerie Ferdinand I la spațiul profan al locului procesului și execuției soților Ceaușescu și al sfârșitului comunismului în România
- Complexul Monumental al Mănăstirii „Stelea”
- Complexul Monumental al Mitropoliei
- Biserica Sf. Nicolae Andronești
- Biserica Albă
- Biserica Sf. Nicolae - Simuleasa
- Biserica Sf. Gheorghe
- Biserica Crețulescu
- Biserica Sfintii Împărați Constantin și Elena
- Biserica Buzinca
- Biserica Lemnului



- Biserica Sf. Ioan Botezătorul
- Biserica Târgului
- Biserica Sf. Nicolae Geartoglu
- Biserica Sfintii Atanasie și Chiril
- Biserica Stolnicului
- Biserica Oborul vechi
- Complexul Monumental al Mănăstirii Dealu

Turnul Chindiei este cea mai importantă atracție turistică din oraș și totodată simbolul orașului, elemente specifice edificiului fiind prezente pe stema orașului, în partea de sus, dar și în partea de jos. Fiind un monument istoric, turnul găzduiește acum o expoziție de documente și fotografii care ilustrează epoca lui Vlad Țepeș. Din punct de vedere administrativ, Turnul Chindiei se află sub tutela Complexului Național Muzeal „Curtea Domnească” Târgoviște.

Turnul Chindiei este un turn construit în secolul al XV-lea, de către domnitorul Vlad Țepeș, în timpul celei de-a doua domnii, inițial pentru scopuri militare, clădirea servind drept punct de pază, foișor de foc, dar și pentru stocarea tezaurului. Actualmente, clădirea măsoară 27 de metri în înălțime și 9 metri în diametru. Între anii 1847 și 1851, turnul a fost complet restaurat de către domnitorul Gheorghe Bibescu, forma actuală datorându-se acestuia, inclusiv înălțarea sa cu circa 5 metri față de construcția inițială.

Municipiul Târgoviște este principala sursă de atracție pentru turismul de peisaj, practicat de către cei care organizează excursii de una sau mai multe zile, cu autocarul sau cu autoturismul, datorită multitudinii de obiective turistice valoroase, a existenței muzeelor și a condițiilor bune în unitățile de cazare. În cazul unui sejur de mai multe zile, Municipiul Târgoviște constituie punctul de plecare pentru obiective importante de interes, aflate ca o centură înconjurătoare, la distanțe operabile de 5-60 km pentru deplasările de o zi.

Municipiul Târgoviște dispune de un bogat potențial turistic antropoc, reprezentând o destinație deosebit de atractivă pentru amatorii de turism cultural și istoric. Numeroasele monumente istorice pot face obiectul unui eventual tur al orașului, care poate fi conceput și de autoritățile locale. Din nefericire, itinerariile turistice urbane din România sunt într-o fază incipientă de aplicabilitate, potențialul turist fiind de cele mai multe ori în situația de a descoperi de unul singur, fără prea mare ajutor din partea indicatoarelor turistice urbane, principalele atracții din oraș.

Pe de altă parte, în pofida reabilitării unor spații publice din centrul istoric, acesta nu este încă suficient de atractiv pentru turiști și nici chiar pentru locuitori, fiind necesare și investiții la nivelul clădirilor aflate în proprietate privată.

În ceea ce privește resursele turistice naturale, acestea sunt relativ slab reprezentate la Municipiului Târgoviște, în comparație cu alte județe din regiunea Sud-Muntenia. Cu toate acestea, la o distanță de maxim 100 km de Municipiul Târgoviște există 12 arii naturale protejate. Acestea sunt:

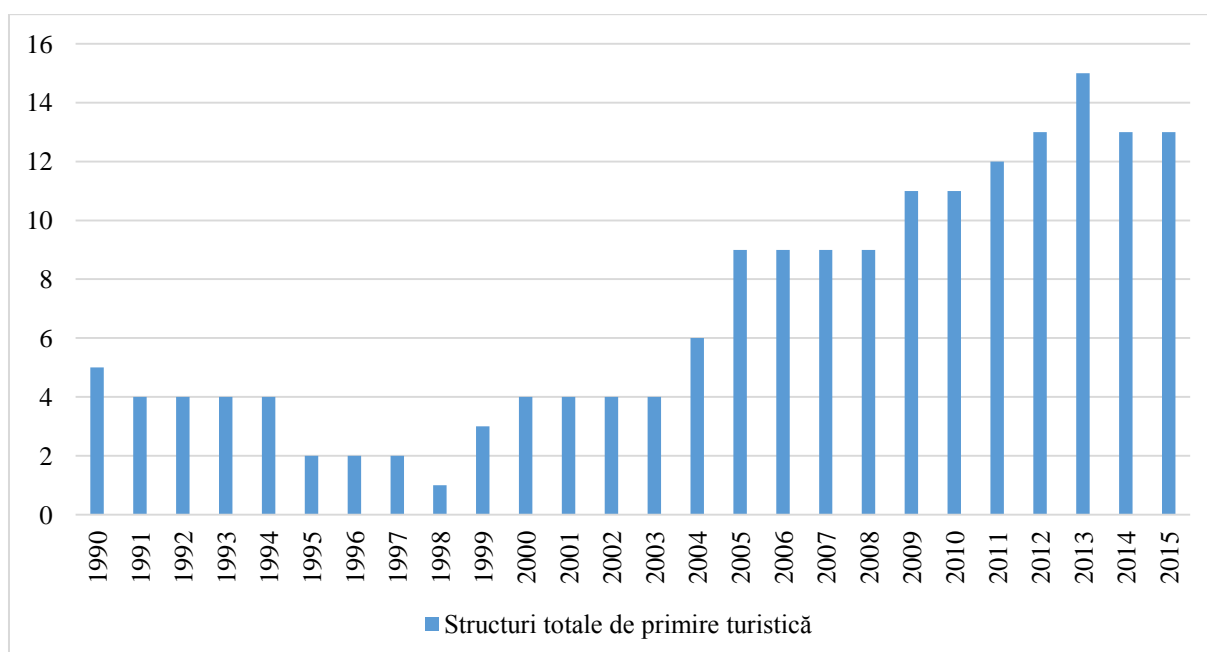
Tabel 58. Resursele turistice naturale

Nr.	Denumirea ariei protejate	Localizare	Categorie IUCN	Tip	Suprafață (ha)
1.	Cheile Tătarului, Munții Bucegi	Moroeni	IV	mixt	144,30
2.	Izvorul de la Corbii Ciungi	Corbii Mari	IV	floristic și faunistic	5
3.	Locul fosilifer de la Vama Strunga	Moroeni	III	paleontologic	10
4.	Orzea - Zănoaga	Moroeni	IV	mixt	841,20
5.	Peștera - Cocora (Valea Horoabei - Cocora)	Moroeni	III	mixt	307
6.	Peștera Răteului	Moroeni	III	speologic	1,50
7.	Plaiul Domnesc	Moroeni	IV	paleontologic	0,50
8.	Poiana Crucii	Moroeni	IV	floristic	0,50
9.	Poiana cu narcise din Valea Neajlovului	Vișina, Petrești	IV	floristic și peisagistic	15
10.	Rezervația Plaiul Hoților	Moroeni	IV	paleontologic	0,50
11.	Turbăria Lăptici	Moroeni	IV	botanic	14,90
12.	Zănoaga - Lucăcilă	Moroeni	IV	mixt	259,40

### 1.13.2 Infrastructura turistică

Analiza numărului de unități de cazare din Municipiul Târgoviște în intervalul 2000-2015 relevă o creștere a acestora, de la 4 în anul 2000 la 13 în anul 2015. Această creștere se datorează creșterii numărului de hoteluri și apariției unor noi forme de structuri de primire turistică, de tipul pensiunilor turistice și hostelurilor. De asemenea, tendința crescătoare a unităților de cazare se datorează în mare măsură și îmbunătățirii infrastructurii urbane și turistice.

Figura 81. Evoluția numărului unităților de cazare în intervalul 1990-2015



Sursă: INS Tempo,

<http://statistici.insse.ro/shop/index.jsp?page=tempo2&lang=ro&context=63>;

Astfel, la nivelul anului 2015, structurile de primire turistică cu funcțiuni de cazare turistică din Municipiul Târgoviște erau reprezentate de 6 hoteluri, 2 hosteluri și 5 pensiuni turistice. Dintre structurile de primire turistică din municipiu, menționăm:

- Hotel Dâmbovița\*\*\*: situat pe B-dul Libertății nr. 1, având un efectiv de 88 de camere și 166 locuri;
- Hotel King\*\*\*: situat pe B-dul Carol I nr.7, având un efectiv de 34 de camere și 66 locuri;
- Hotel Solarino\*\*\*: situat pe Aleea Sinaia și având un efectiv de 21 de camere;

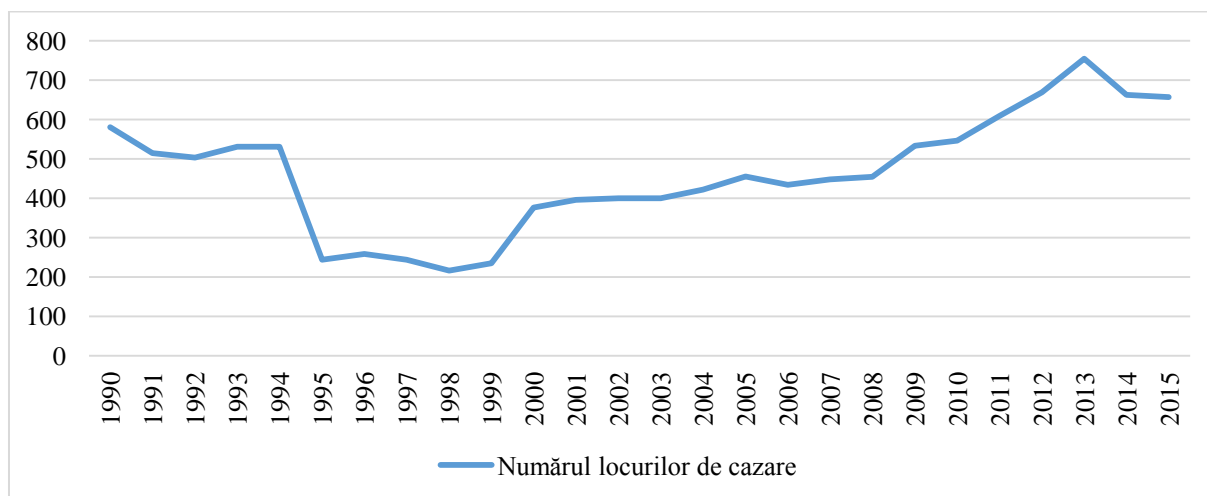
- Hotel Nova\*\*\*: situat pe Str. Arsenalului nr. 14, având un efectiv de 20 de camere și 40 locuri;
- Hotel Valahia\*\*\*: situat pe Strada Libertății, nr. 7, având un efectiv de 105 de camere și 202 locuri;
- Hotel Tolea\*\*\*\*: situat pe Str. Liniștei, nr.28-30, având un efectiv de 16 de camere și 26 locuri;
- Hostel Afc\*\*: situat pe B-dul Unirii, Nr. 2, având un efectiv de 10 de camere și 22 locuri;
- Pensiunea Floare\*\*: situată pe Calea Câmpulung 131BIS, având un efectiv de 10 de camere și 22 locuri;
- Pensiune Turistică Casa Domneasca\*\*\*: situată pe Str. Arsenalului, Nr.2, având un efectiv de 8 de camere și 18 locuri;
- Pensiune Turistică Chindia\*\*\*: situată pe Calea Domnească, Nr. 230, având un efectiv de 8 de camere și 15 locuri;
- Pensiune Turistică Club Aș \*\*: situată pe Bulevardul Mircea cel Bătrân, nr. 31, având un efectiv de 9 de camere și 19 locuri;
- Pensiune Turistică Paltinu\*\*: situată pe Str. Calea Câmpulung, nr. 88, având un efectiv de 12 de camere și 23 locuri;

Valorile consemnate în dreptul Municipiului Târgoviște (13 unități de cazare dintr-un total de 74 existente în cadrul ansamblului județean, conform statisticii oficiale) relevă o reprezentare slabă la nivel turistic, acestea concentrând o pondere de doar 17,57% din totalul structurilor de cazare existente pe ansamblul întregului județ.

Conform datelor disponibile, la nivelul anului 2013, pe raza Municipiului Târgoviște nivelul de top al clasificării pe categorii de confort (5 stele) lipsește din oferta de cazare, iar criteriile aferente categoriei 4 stele sunt îndeplinite de o singură structură de cazare – Hotel Tolea.

**Capacitatea de cazare turistică** a cunoscut, de asemenea, o evoluție pozitivă în perioada 2000- 2015, de la 376 la 657 de locuri. Dintre acestea, la nivelul anului 2015, 531 erau disponibile în hoteluri, 34 în hosteluri și 92 în pensiuni turistice.

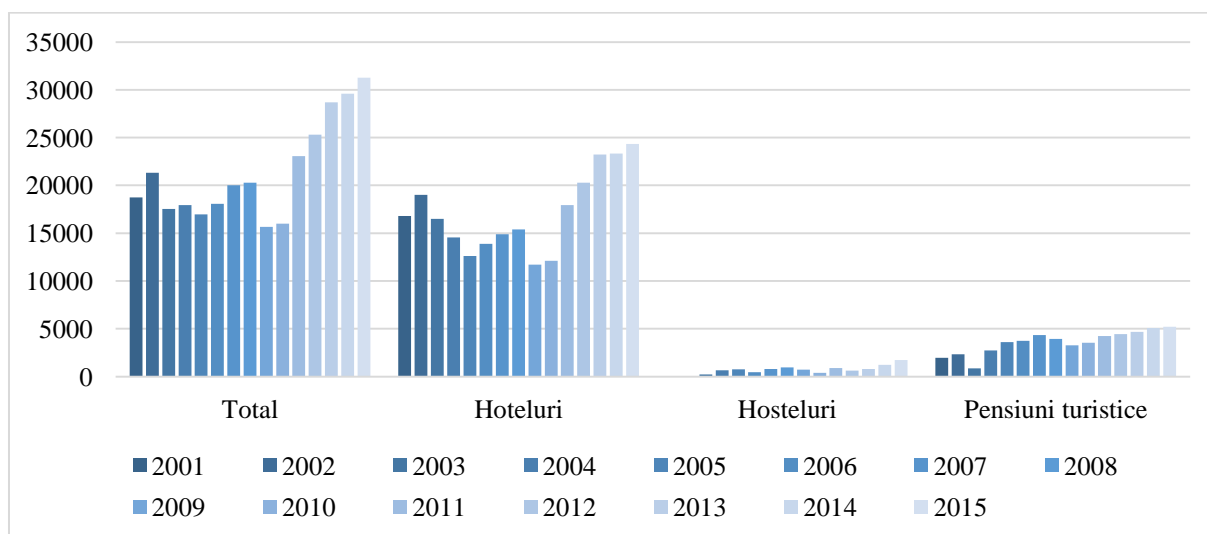
Figura 82. Evoluția numărului locurilor de cazare în cadrul unităților turistice în intervalul 1990-2015



Sursă: INS Tempo,  
<http://statistici.insse.ro/shop/index.jsp?page=tempo2&lang=ro&context=63;>

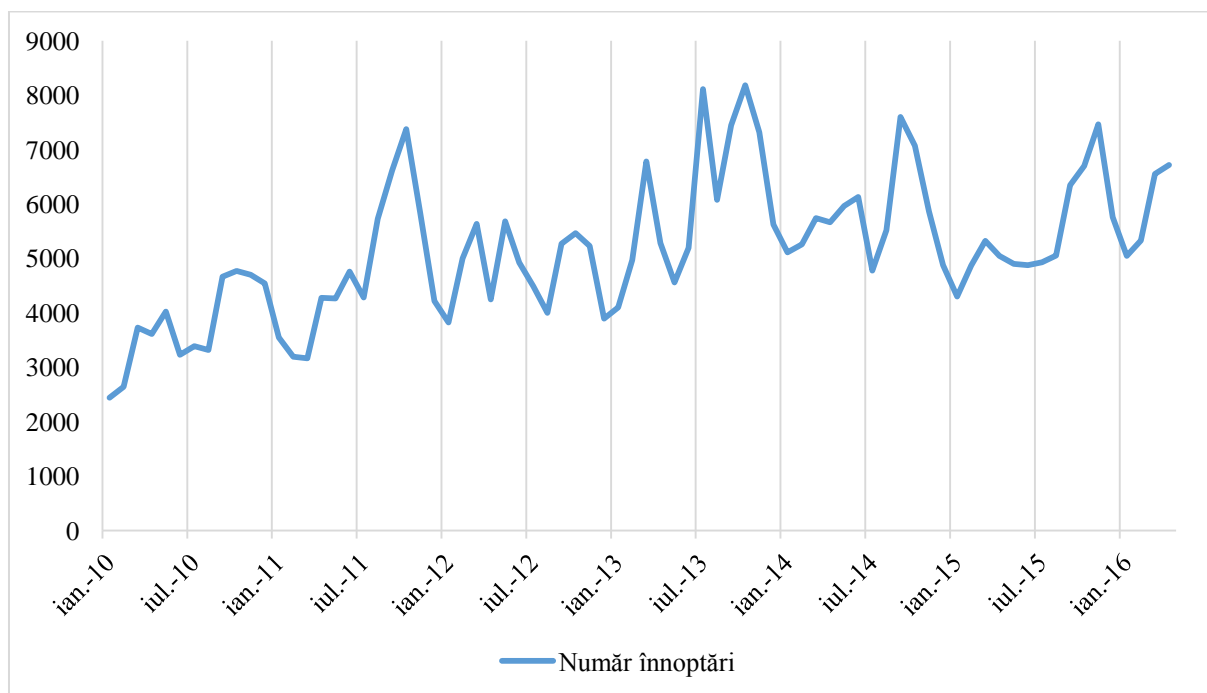
**Circulația turistică:** Și în ceea ce privește numărul total de sosiri ale turiștilor în Municipiul Târgoviște, în perioada 2001-2015 se conturează o evoluție fluctuantă, până în anul 2009 când a fost atins un minim de 15.664 sosiri. Începând cu anul 2009 se observă o evoluție ascendentă până în anul 2015. Astfel, numărul maxim de sosiri ale turiștilor se înregistrează în anul 2015, respectiv 31.279, ceea ce înseamnă un procent de 34,9% din totalul sosirilor înregistrate în județul Dâmbovița (89.548).

Figura 83. Evoluția numărului de sosiri ale turiștilor în structurile de primire turistică în perioada 2001-2015



Sursă: INS Tempo,  
<http://statistici.insse.ro/shop/index.jsp?page=tempo2&lang=ro&context=63;>

Figura 84. Evoluția numărului de sosiri ale turiștilor în structurile de primire turistică pe tipuri de structuri, pe luni, în intervalul ianuarie 2010 – ianuarie 2016



Sursă: INS Tempo,  
<http://statistici.insse.ro/shop/index.jsp?page=tempo2&lang=ro&context=63;>

În perioada 2007-2013 la nivelul Municipiului Târgoviște au fost implementate următoarele proiecte:

- **„Complex Turistic de Natație Târgoviște”** - Obiectivul proiectului a fost dezvoltarea turismului în Municipiul Târgoviște și, implicit, creșterea atractivității acestui oraș. Acest obiectiv se va concretiza în creșterea numărului de turiști, a duratei sejurului și a numărului de înoptări, acestea realizându-se în principal pe baza creșterii calității serviciilor oferite, prin crearea de noi locuri pentru agrement, relaxare și recreere. Obiectivul acestui complex este de a permite desfășurarea de activități turistice, de a genera activități comerciale în jurul său, considerându-se că aceasta investiție poate dinamiza întreaga zonă din punct de vedere turistic și economic. Proiectul răspunde necesităților locuitorilor orașului și ale turiștilor, prin investițiile realizate în strand, bazin acoperit, terenuri de tenis, teren de baschet și terenuri de mini fotbal.
- **„Centrul național de informare și promovare turistică – Târgoviște”** - Proiectul a constat în crearea și dotarea unui Centru Național de Informare Turistică în Municipiul Târgoviște care să faciliteze accesarea informațiilor privind date de interes general

referitoare la România în vederea valorificării potențialului turistic local pe piața turistică națională și internațională.

- **"Promovarea turistică a bisericilor de la sfârșitul de veac XIX și începutul secolului XX din Târgoviște"** – Obiectivele vizate de acest proiect au fost: Biserica Lemnului, Biserica Sf. Nifon (Sârbi), Biserica Izvorul Tămăduirii - Oborul Vechi, Biserica Sf. Împărați și Cuvioasa (Priseaca), Sinagogă din Târgoviște și Biserica Catolică Sf. Francisc din Assisi. Activitățile proiectului au constat în realizarea a șase ghiduri turistice, a unui album foto, pliante și postere cu bisericile târgoviștene mai sus amintite, realizarea unei pagini web și organizarea unei expoziții turistice.
- **"Promovarea turistică a Bisericilor medievale din secolul XVI din Târgoviște"** – Obiectivele vizate de acest proiect au fost: Mitropolia Târgoviște, Biserica Sfântul Nicolae Andronești, Biserica Albă și Biserica Sfântul Gheorghe. Obiectivul general al proiectului a constat în promovarea turistică a acestor biserici prin crearea unui brand turistic național, care să contribuie la valorificarea potențialului cultural-istoric, la îmbunătățirea imaginii localității, regiunii și a României și la stimularea creșterii economice a Municipiului Târgoviște prin turism.
- **"Promovarea turistică a bisericilor medievale: secolele XVII - XVIII din Târgoviște"** - Obiectivele vizate de acest proiect au fost: Biserica Târgului, Biserica Sf. Dumitru Buzinca, Biserica Sf. Împărați Constantin și Elena, Biserica Stolnicului, Biserica Sf. Atanasie și Chiril și Biserica Sf. Nicolae Simuleasa. Obiectivul general al proiectului a constat în promovarea turistică a acestor biserici prin crearea unui brand turistic național, care să contribuie la valorificarea potențialului cultural-istoric, la îmbunătățirea imaginii localității, regiunii și a României și la stimularea creșterii economice a Municipiului Târgoviște prin turism. Produsul turistic promovat prin acest proiect a constat în elaborarea de studii istorice întocmite de experți atestați MCPN care să conducă în final la elaborarea unor ghiduri turistice a Bisericilor Medievale și a altor materiale publicitare (albume foto; broșuri; pliante; cărți poștale; postere; harți turistice; construcție pagină web, etc) care să fie folosite pentru promovarea brandului turistic creat prin organizarea de evenimente și misiuni; participarea la târguri și expoziții în țară; activități de marketing direct (distribuție fluturași publicitari, scrisori personalizate, distribuție pliante); marketing prin internet; inserții publicitare în presă, etc.

- **"Promovarea turistică a bisericilor medievale secolele XIV - XV din Târgoviște"**  
- Obiectivele vizate de acest proiect au fost: Biserica Kretzulescu, Biserica Tăierea Capului Sfântului Ioan Botezătorul, Biserica Stelea Veche, Biserica Sfinții Voievozi Mihail și Gavril, Biserica Geartoglu. Activitățile proiectului au constat în întocmirea unui studiu de fundamentare istorico-științific despre aceste biserici, realizarea unei pagini web, elaborarea de ghiduri turistice care cuprind bisericile mai sus enumerate, realizarea unui album foto, pliante, postere, fluturași și organizarea unei expoziții turistice.
  
- **„Promovarea turistică a monumentului istoric de importanță națională Curtea Domnească din Târgoviște"** - Obiectivul general al acestui proiect a constat în promovarea turistică a monumentului istoric de interes național „Curtea Domnească” din Târgoviște prin crearea unui brand turistic național, care să contribuie la valorificarea potențialului cultural-istoric, la îmbunătățirea imaginii localității și a regiunii și la stimularea creșterii economice a Municipiului Târgoviște prin turism.
  
- **„Promovarea turistică a Mănăstirilor Vechi din zona Târgoviște”** - Obiectivele vizate de acest proiect au fost: Mănăstirea Dealu, Mănăstirea Stelea, Mănăstirea Viforâtă, Mănăstirea Nucet și Mănăstirea Bunea. Obiectivul general al proiectului a constat în promovarea turistică a monumentelor istorice de interes național „Mănăstirile Medievale ale Târgoviștei” prin crearea unui brand turistic național, care să contribuie la valorificarea potențialului cultural-istoric, la îmbunătățirea imaginii localității, regiunii și a României și la stimularea creșterii economice a Municipiului Târgoviște prin turism.
  
- **„Promovarea turistică a Muzeelor Târgoviștene”**

#### **Probleme și nevoi de dezvoltare identificate:**

- O mare parte dintre numeroasele clădiri de patrimoniu și cu valoare arhitecturală certă din Municipiul Târgoviște, cu precădere din centrul istoric al acestuia, necesită lucrări de reabilitare și de introducere în circuitul istoric;
- Punerea în valoare a cetății de scaun prin crearea unui complex de activități și evenimente în jurul acesteiaș



- Punerea în valoare a cetății de scaun prin prin acțiuni care să faciliteze accesul cu mijloacele de transport în comun în zonă, crearea de parcări în zonă și crearea de rute ocolitoare de trafic pentru transformarea actualelor artere în artere pietonale;
- Numărul turiștilor și cu precădere al celor străini care vizitează municipiul este în creștere, însă se menține la cote reduse, ca și durata redusă a sejurului turistic, fiind necesare măsuri suplimentare de promovare a ofertei turistice locale, dar și de concepere a unor circuite turistice care să includă toate obiectivele de la nivel local (centrul istoric, muzeele, instituțiile de spectacol, parcurile, zonele de agrement, evenimentele organizate la nivel local, etc.), dar și zonele învecinate, cu potențial turistic ridicat;
- În vederea creșterii vizibilității municipiului din punct de vedere turistic, s-a constatat necesitatea creării unui centru virtual de informare turistică, a unor puncte de informare turistică locală, precum și acordarea unei atenții sporite signalisticii turistice;
- Capacitatea de cazare la nivelul municipiului este în creștere, dar se menține la cote scăzute. În acest sens s-a identificat necesitatea realizării de spații noi de cazare, hoteluri, moteluri, pensiuni etc;
- Introducerea în planul de învățământ preuniversitar și universitar de specialități specifice turismului și mediului hotelier.

## 1.14. Guvernanța locală

Administrația publică în Municipiul Târgoviște este organizată și funcționează potrivit prevederilor Legii administrației publice locale nr. 215/2001, republicata cu modificările și completările ulterioare și în conformitate cu hotărârile Consiliului Local.

Administrația publică din Târgoviște se organizează și funcționează în temeiul principiilor autonomiei locale, descentralizării serviciilor publice, eligibilității autorităților administrației publice locale, legalității și al consultării cetățenilor în soluționarea problemelor locale de interes deosebit. Autonomia locală conferă autorităților administrației publice locale dreptul ca, în limitele legii, să aibă inițiative în toate domeniile, cu excepția celor care sunt date în mod expres în competența altor autorități publice.

Principalele domenii aflate sub administrarea autorităților publice locale sunt:

- asigurarea serviciilor de infrastructură (dezăpezirea municipiului; construcția, întreținerea și iluminarea străzilor și drumurilor publice locale; modernizarea și întreținerea drumurilor și străzilor din municipiu; întreținerea parcurilor și gestionarea spațiilor verzi de interes local; distribuirea apei potabile, construirea și întreținerea sistemelor de canalizare și de epurare a apelor uzate și pluviale; dezvoltarea și gestionarea rețelelor urbane de distribuire a gazelor și energiei electrice);
- asigurarea transportului public local;
- administrarea bunurilor din domeniile public și privat locale;
- asigurarea serviciilor de educație, cultură, religie și sport (construcția, gestionarea, întreținerea și echiparea instituțiilor preșcolare, școlare și extrașcolare; activități culturale, sportive, de recreere și pentru tineret, precum și planificarea, dezvoltarea și gestionarea infrastructurilor necesare acestor tipuri de activități; încălzirea și realizarea unor lucrări de reparații la lăcașele de cult din municipiu);
- amenajarea piețelor agricole, a spațiilor comerciale, realizarea oricăror alte măsuri necesare pentru dezvoltarea economică a unității administrativ-teritoriale;
- instituirea și gestionarea întreprinderilor municipale și organizarea oricărei alte activități necesare dezvoltării economice a unității administrativ-teritoriale;
- asigurarea serviciilor de asistență socială și sănătate: centre pentru îngrijire și asistență socială; creșe; cantină de ajutor social; programe de asistență socială;

- construcția de locuințe și acordarea altor tipuri de facilități pentru păturile sociale vulnerabile, precum și pentru alte categorii ale populației;
- asigurarea serviciilor ordine și siguranță publică: poliția locală; protecția civilă;
- serviciul voluntar pentru situații de urgență;
- asigurarea serviciilor de urbanism;
- asigurarea serviciilor de administrare și întreținere a cimitirelor;
- asigurarea serviciilor de evidență informatizată a persoanei.

Primarul, cei 2 viceprimari, administratorul public și secretarul, împreună cu aparatul de specialitate al primarului, constituie o structură funcțională cu activitate permanentă, denumită Primăria, care duce la îndeplinire hotărârile Consiliului Local și dispozițiile Primarului, soluționând problemele curente ale colectivității locale. Misiunea sau scopul Primăriei rezidă în soluționarea și gestionarea, în numele și în interesul colectivității locale pe care o reprezintă, a treburilor publice, în condițiile legii.

În administrația publică locală primarul îndeplinește o funcție de autoritate publică. El este șeful administrației publice locale și al aparatului de specialitate al autorității administrației publice locale. Primarul, ca autoritate executivă este ales în mod democratic de către populația Municipiului Târgoviște, reprezintă Municipiul în relațiile cu alte autorități publice, cu persoane fizice sau juridice din țară sau din străinătate, precum și în justiție.

Organigramă aparatului de specialitate al Primarului Municipiului Târgoviște cuprinde 217 posturi, din care:

- Funcții de demnitate publică alese: 3 (1 primar și 2 viceprimari);
- Funcții publice: 121, din care:
  - Funcții publice de conducere: 14;
  - Funcții publice de execuție: 107
- Funcții contractuale: 93 din care:
  - Funcții contractuale de conducere: 3;
  - Funcții contractuale de execuție: 80;
  - Funcții contractuale de execuție: 10 (durata determinată).

Aparatul de specialitate al primarului și administratorului public cuprinde următoarele direcții:

- Direcția Economică
- Direcția Tehnică

- Arhitect Șef - Direcția Urbanism
- Direcția Managementul Proiectelor
- Direcția Administrație Publică Locală
- Biroul Administrativ
- Compartimentul Situații de Urgență
- Compartimentul Audit Public Intern
- Biroul Contencios Juridic

**Consiliul Local al Municipiului Târgoviște** este constituit din 21 consilieri locali, aleși prin vot universal, egal, direct, secret și liber exprimat, în condițiile stabilite de legea pentru alegerea autorităților administrației publice locale. Cei 21 de consilieri își desfășoară activitatea în cinci comisii, astfel:

- Comisia nr. 1 - pentru studii, prognoze economico-sociale și buget-finanțe, programe externe și relații internaționale;
- Comisia nr. 2 – pentru organizarea, dezvoltarea urbanistică și amenajarea teritoriului, administrarea domeniului public și privat al municipiului, realizarea licitațiilor publice, protecția mediului înconjurător, conservarea monumentelor istorice și de arhitectura;
- Comisia nr. 3 – pentru servicii publice, asigurarea funcționării serviciilor de gospodărie comunală, piețe și comerț;
- Comisia nr. 4 – pentru activități științifice, învățământ, sănătate, cultură, muncă și protecție socială, sportive și de agrement
- Comisia nr. 5 – pentru administrație publică, juridică, apărarea ordinii publice, respectarea drepturilor și libertăților cetățenilor.

Direcțiile subordonate Consiliului Local sunt:

- Direcția de administrare a patrimoniului public și privat;
- Serviciul public comunitar de evidență a persoanelor;
- Direcția de asistență socială;
- Club Sportiv Municipal Târgoviște;
- Poliția Locală a Municipiului Târgoviște;
- Direcția grădina zoologică;
- Direcția de salubritate;
- Teatrul Municipal „Tony Bulandra” Târgoviște;
- Direcția Complex Turistic de Natație.

### Relații la nivelul comunităților locale

Înfrățirile oferă un cadru privilegiat pentru stabilirea de relații cu orașe din alte țări prin care se realizează schimburi și cooperări internaționale. De-a lungul timpului, Municipiul Târgoviște a semnat 14 acorduri de înfrățire cu următoarele localități:

Tabel 59. Localitățile înfrățite

Nr. crt.	Tipul relațiilor	Localitatea din străinătate	Țară	Data și nr. documentului
1.	Protocol de înfrățire	Targovishte	Bulgaria	mai 1994
2.	Protocol de înfrățire	Nefteugansk	Rusia	23 februarie 1995
3.	Protocol de înfrățire	Trakai	Lituania	septembrie 1999
4.	Protocol de înfrățire și cooperare	Santarem	Portugalia	septembrie 2003
5.	Protocol de înfrățire	Gioia del Colle	Italia	mai 2004
6.	Protocol de înfrățire	Corbetta	Italia	septembrie 2003
7.	Protocol de intenție privind înfrățirea	Karadeniz Eregli	Turcia	septembrie 2004
8.	Protocol de intenție	Vellinge	Suedia	iulie 2004
9.	Protocol de prietenie	Orvault	Franța	februarie 2002
10.	Convenție de cooperare	Chinon	Franța	mai 2004
11.	Memorandum de colaborare	Ivano – Frankivsk	Ucraina	8 mai 2005
12.	Memorandum de parteneriat și cooperare mutuală	Kazanlak	Bulgaria	9 septembrie 2005
13.	Protocol de parteneriat și colaborare	Castellon	Spania	martie 2006
14.	Acord de înfrățire	Ciudad Real	Spania	8 iunie 2006

Sursă: Primăria Municipiului Târgoviște

### **Probleme si nevoi de dezvoltare identificate:**

- A fost identificată necesitatea efectuării de investiții în ceea ce privește creșterea transparenței, eticii și integrității în cadrul autorităților și instituțiilor publice, optimizarea calității serviciilor prin creșterea transparenței, integrității funcționarilor și prevenirea corupției;
- La nivelul administrației publice locale este necesară implementarea unui sistem informatic de management și monitorizare a resurselor financiare ale orașului și a investițiilor publice;
- La nivelul administrației publice locale este necesară implementarea unor programe de formare continuă pentru personalul de specialitate, prin participarea la cursuri și schimb de bune practici și de experiență în domeniul achizițiilor publice, a planificării urbane, al eficienței energetice, a managementului de proiect, etc.;
- S-a constatat necesitatea înființării unui centru de formare pentru intervenția voluntară în caz de urgență;
- Este necesară întărirea capacității administrative prin realizarea unui studiu privind posibilitatea creării Zonei Metropolitane Târgoviște, în vederea implementării de proiecte de dezvoltare de interes comun (transport în comun, infrastructură sportivă, promovare turistică, management produselor agroalimentare, etc.).

## 2. Contextul strategic

Strategia Integrată de Dezvoltare Urbană a Municipiului Târgoviște este elaborată în corelație cu documentele de bază care stabilesc liniile directoare ale dezvoltării social-economice la nivel european, național, regional, județean și local.

### 2.1 Context strategic european

În scopul promovării unei dezvoltări armonioase, Uniunea Europeană acționează constant pentru întărirea coeziunii economice și sociale a tuturor statelor membre. Acest obiect vizează reducerea diferențelor existente între nivelul de dezvoltare a regiunilor sale, inclusiv a zonelor rurale. Politica de coeziune economică și socială este instrumentul principal utilizat de Comisia Europeană pentru creșterea competitivității globale a economiei europene.

#### ❖ Carta de la Leipzig pentru Orașe Europene Durabile

Începând cu anul 2007, acțiunile privind planificarea urbană se înscriu în principiile și direcțiile de acțiune definite în Carta de la Leipzig pentru Orașe Europene Durabile. În cadrul acestui document programatic, dezvoltarea urbană este definită drept un proces prin care sunt coordonate aspectele cheie de ordin spațial, sectorial și temporal prin implicarea actorilor economici, a factorilor interesați și a opiniei publice. Carta de la Leipzig privind orașele europene durabile consideră că Europa are nevoie de orașe puternice, iar în acest sens dezvoltarea urbană integrată ar trebui aplicată unitar la nivelul Europei, cadrul cel mai potrivit fiind cel stabilit la nivel național și european. De asemenea, atenția factorilor de decizie ar trebui să se concentreze asupra comunităților urbane defavorizate.

Municipiul Târgoviște subscrie acestor principii, integrând dimensiunea europeană și definindu-și obiective pe baza Cartei de la Leipzig.

Acest document a fost adoptat de către miniștrii responsabili cu dezvoltarea urbană din Statele Membre ale Uniunii Europene. În cadrul Cartei este identificată necesitatea unor strategii integrate și de acțiuni coordonate ale tuturor persoanelor și instituțiilor implicate în

procesul dezvoltării urbane, coordonarea diverselor arii de politici sectoriale și dezvoltarea unui simț al responsabilității pentru dezvoltarea urbană integrată.

Cele mai importante direcții de acțiune exprimate în cadrul Cartei sunt:

### **1. Folosirea mai frecventă a abordărilor integrate în dezvoltarea urbană**

Pentru a atinge acest obiectiv al politicii integrate de dezvoltare urbană, următoarele strategii de acțiune sunt considerate ca având o importanță crucială pentru îmbunătățirea competitivității orașelor europene:

- *Crearea și asigurarea unor spații publice de bună calitate:* Calitatea spațiilor publice, peisajele urbane antropice, arhitectura și dezvoltarea urbană joacă un rol important în condițiile de viață ale cetățenilor. Aceste caracteristici locale sunt importante pentru a atrage afaceri din domeniul industriei cunoașterii, a unei forțe de muncă creativă și calificată și pentru turism. Interacțiunea între arhitectură, planificarea infrastructurii și planificarea urbană trebuie să fie intensificate pentru a crea spații publice atractive și pentru a atinge un standard înalt în ceea ce privește mediul de viață.
- *Modernizarea rețelelor de infrastructură și creșterea eficienței energetice:* Prin această abordare se dorește un transport urban durabil, accesibil și la preț rezonabil, cu legături coordonate către rețelele de transport urban și regional, gestionarea traficului și interconectarea modurilor de transport, inclusiv infrastructura pentru bicicliști și pietoni, îmbunătățirea eficienței energetice a clădirilor, îmbunătățirea infrastructurii tehnice, în special alimentarea cu apă, rețeaua de canalizare și alte rețele urbane, măsuri inovatoare de prevenire, reducere și adaptare, care contribuie la dezvoltarea de noi industrii și activități care generează un nivel scăzut de emisii de dioxid de carbon.
- *Inovație proactivă și politici educaționale:* Se urmărește susținerea rețelelor și optimizarea infrastructurii în ceea ce privește educația preșcolară și școlară, pregătirea pe tot parcursul vieții, învățământul universitar și institutele de cercetare, precum și rețeaua de transfer existentă între industrie, sectorul de afaceri și comunitatea științifică.

### **2. Acordarea unei atenții deosebite pentru zonele defavorizate în contextul orașului ca un tot unitar**

Următoarele strategii de acțiune, incluse într-o politică de dezvoltare urbană integrată, sunt cruciale pentru zonele urbane defavorizate:



- *Urmărirea unor strategii de dezvoltare a cadrului fizic:* Prin această direcție se dorește crearea unor structuri urbane de înaltă calitate, a unui mediu construit corect și a unei infrastructuri moderne și eficiente. În acest context este necesară ameliorarea posibilităților de locuire existente în zonele defavorizate, din punct de vedere al design-ului, condițiilor fizice și al eficienței utilizării energiei. Adaptarea standardelor de locuire pentru noile clădiri ca și pentru cele existente va conduce la creșterea eficienței energetice în cadrul UE și astfel la combaterea fenomenului de schimbare a climei.
- *Consolidarea economiei locale și a politicii locale legată de piața forței de muncă:* Piața muncii și politicile economice trebuie gândite astfel încât să vină în întâmpinarea nevoilor zonelor defavorizate, obiectivul fiind să se creeze și să se asigure locuri de muncă și să se faciliteze crearea de noi afaceri. În mod particular, oportunitățile de acces la piața locală de muncă, trebuie să fie ameliorate prin oferirea de pregătire care să fie adaptată la cerințele pieței. Astfel, orașele trebuie să creeze condiții și instrumente mai bune pentru consolidarea economiilor locale și în același timp a piețelor locale ale muncii, în special prin promovarea economiei sociale și prin oferirea de servicii de calitate către cetățenii lor.
- *Politici de educație proactivă și pregătire pentru copii și tineri:* Această direcție vizează asigurarea condițiilor optime de acces la educație și formare a copiilor și tinerilor dezavantajați. Trebuie asigurate mai multe posibilități de educație și formare în zonele dezavantajate, iar acestea trebuie să fie adaptate nevoilor și deficiențelor copiilor și tinerilor din acele zone.
- *Promovarea unui transport urban eficient și ieftin:* Este propusă realizarea infrastructurii pentru mijloacele de transport nepoluante (biciclete) și dezvoltarea unui sistem de transport eficient și ieftin care să ofere rezidenților acestor cartiere defavorizate posibilități la mobilitate și acces egale cu cele ale celorlalți cetățeni. Este urmărită reducerea progresivă a impactului negativ al transportului asupra mediului și accesibilizarea cartierelor defavorizate și integrarea acestor cartiere în oraș și regiune ca un tot unitar.

#### ❖ **Strategia Europa 2020**

Strategia Europa 2020 este documentul strategic principal care va orienta cadrul general de programare pentru perioada următoare. Prin intermediul acestei strategii, Uniunea

Europeană își propune să devină o economie inteligentă, durabilă și favorabilă incluziunii. Strategia constă în cinci obiective principale ce țin de ocuparea forței de muncă, inovare, educație, incluziune socială și mediu/energie.

Europa 2020 propune trei priorități care se susțin reciproc:

- **Creștere inteligentă** - dezvoltarea unei economii bazate pe cunoaștere și inovare (cercetarea și dezvoltarea tehnologică combinată cu utilizarea eficientă a resurselor existente conduc la creșterea productivității);
- **Creștere economică durabilă** - promovarea unei economii mai eficiente din punctul de vedere al utilizării resurselor, mai ecologice și mai competitive, poate conduce la furnizarea de „bunuri publice” societății (cum ar fi conservarea habitatelor, biodiversitatea și menținerea patrimoniului rural), care pot conduce în arealele vizate la crearea de noi locuri de muncă prin extensivitatea agriculturii și aprovizionarea piețelor locale;
- **Creștere favorabilă incluziunii sociale** - promovarea unei economii cu o rată ridicată a ocupării forței de muncă, care să asigure coeziunea socială și teritorială prin deblocarea potențialului economic al zonelor rurale, dezvoltarea piețelor și locurilor de muncă la nivel local, prin furnizarea de asistență în vederea restructurării agriculturii și sprijinirea veniturilor agricultorilor, în vederea menținerii unei agriculturi sustenabile în întreaga Europă.

În practică, Uniunea a stabilit **cinci obiective majore** care urmează să fie îndeplinite până în 2020:

- Rata ocupării forței de muncă a populației cu vârsta cuprinsă între 20 și 64 de ani să crească la cel puțin 75%;
- Investirea a 3% din PIB-ul Uniunii Europene în cercetare-dezvoltare (CD);
- Îndeplinirea obiectivului „20/20/20” în materie de climă/energie:
  - reducerea emisiilor de gaze cu efect de seră cu cel puțin 20% față de nivelurile din 1990;
  - creșterea la 20% a ponderii surselor regenerabile de energie în consumul final de energie;
  - creșterea cu 20% a eficienței energetice;

- Reducerea ratei de abandon de la valoarea actuală de 15% la 10% și majorarea procentajului persoanelor cu vârsta cuprinsă între 30 și 34 de ani cu studii superioare, de la 31% la cel puțin 40% în 2020;
- Numărul cetățenilor europeni cu un nivel de trai inferior pragului național de sărăcie ar trebui redus cu 25%, ceea ce ar însemna scoaterea a peste 20 de milioane de persoane din sărăcie.

**Strategia Europa 2020 include și 11 obiective tematice:**

1. Întărirea cercetării, dezvoltării tehnologice și a inovării
2. Îmbunătățirea accesului și creșterea calității tehnologiilor informațiilor și comunicațiilor
3. Creșterea competitivității întreprinderilor mici și mijlocii
4. Sprijinirea tranziției spre o economie cu emisii scăzute de carbon în toate sectoarele
5. Promovarea adaptării la schimbările climatice, prevenirea și gestionarea riscurilor
6. Protejarea mediului și promovarea utilizării eficiente a resurselor
7. Promovarea transportului durabil și eliminarea blocajelor în rețelele cheie
8. Promovare ocupării și sprijinirea mobilității forței de muncă
9. Investiții în competențe, educație și învățare continuă
10. Promovarea incluziunii sociale și combaterea sărăciei
11. Îmbunătățirea capacității instituționale și a eficienței în administrația publică

Statele membre au adoptat propriile lor obiective naționale raportarea la Strategia Europa 2020. Diverse acțiuni la nivel european și național vin în sprijinul Strategiei. Până în anul 2020, România trebuie să atingă următorii indicatori:

Tabel 60. Obiectivele Strategiei Europa 2020

	Uniunea Europeană	România Obiectiv 2020
Rata de ocupare a populației cu vârsta cuprinsă între 20 și 64 de ani	75%	70%
Investiții în cercetare și dezvoltare	3% din PIB	2% din PIB
Reducerea emisiilor de gaze cu efect de seră (față de anul 1990)	20%	20%
Ponderea energiei din surse regenerabile în consumul final brut	20%	24%

Creșterea eficienței energetice	20%	19%
Rata de părăsire timpurie a școlii	10%	11,3%
Rata populației cu vârsta între 30-34 ani, absolvenți ai unei forme de educație terțiară	40%	26,7%
Promovarea incluziunii sociale, în special prin reducerea numărului de persoane aflate în risc de sărăcie și excluziune socială	cu cel puțin 20 milioane	cu cel puțin 580.000 persoane

Sursă: Comisia Europeană;

Țintele valorice ale României pentru îndeplinirea obiectivelor Strategiei Europei 2020 au fost stabilite în urma unor dezbateri ale autorităților române și aprobate apoi de către Comisia Europeană. Acești indicatori au fost incluși în Programul Național de Reformă al României.

Anual, în aprilie, Guvernul României, ca de altfel toate guvernele statelor membre ale UE, prezintă două rapoarte privind măsurile pentru a atinge obiectivele naționale fixate, și anume:

- **PROGRAMUL DE STABILITATE ȘI CONVERGENȚĂ** este prezentat înainte de adoptarea bugetului național pentru anul următor și conține informații în materie de finanțe publice și politică bugetară;
- **PROGRAMUL NAȚIONAL DE REFORMĂ**, care se transmite simultan cu programul de stabilitate și convergență și conține elementele necesare pentru monitorizarea progreselor înregistrate.

Ambele rapoarte trebuie să se integreze în procedura bugetară națională și în semestrul european, creat pentru a îmbunătăți coordonarea, la nivel european, a politicilor naționale. Mecanismele de aplicare a Strategiei Europa 2020 prevăd în mod expres că autoritățile regionale și locale, partenerii sociali etc. trebuie să ia parte la fiecare etapă pregătitoare pentru raportarea de nivel național. Aceasta înseamnă că, pe de o parte, structurile regionale și locale sunt implicate în elaborarea strategiilor de nivel național, iar pe de altă parte că cele două nivele se sprijină reciproc pentru punerea în aplicare a acestor politici.

## 2.2 Context strategic național

Cele mai importante strategii și studii la nivel național sunt următoarele:

### ❖ **Strategia Națională de Dezvoltare Durabilă a României. Orizonturi 2013, 2020, 2030.**

Conceptul Strategic de Dezvoltare Teritorială România 2030 se fundamentează pe următoarele obiective:

- Valorificarea poziției periferice prin dezvoltarea rolului de conector și releu la nivel continental și intercontinental
- Racordarea la rețeaua europeană de poli și coridoare de dezvoltare
- Structurarea și dezvoltarea echilibrată a rețelei de localități urbane
- Afirmarea solidarității urban-rural
- Dezvoltarea rurală
- Consolidarea și dezvoltarea legăturilor interregionale ca suport al dezvoltării regionale
- Dezvoltarea adecvată a diferitelor categorii de teritorii
- Creșterea competitivității teritoriale
- Protejarea, dezvoltarea și valorificarea patrimoniului natural și cultural.

### ❖ **Programul Operațional Regional 2014-2020 (POR)**

Obiectivul general al acestui program îl constituie creșterea competitivității economice și îmbunătățirea condițiilor de viață ale comunităților locale și regionale prin sprijinirea dezvoltării mediului de afaceri, a condițiilor infrastructurale și a serviciilor, care să asigure o dezvoltare sustenabilă a regiunilor, capabile să gestioneze în mod eficient resursele, să valorifice potențialul lor de inovare și de asimilare a progresului tehnologic.

Axele prioritare definite în cadrul POR 2014-2020 sunt:

1. Îmbunătățirea activităților de transfer tehnologic
2. Îmbunătățirea competitivității întreprinderilor mici și mijlocii
3. Eficiența energetică în clădiri publice
4. Sprijinirea dezvoltării urbane
5. Diversificarea economiilor locale prin dezvoltarea durabilă a turismului
6. Îmbunătățirea infrastructurii rutiere de importanță regională și locală

7. Dezvoltarea infrastructurii de sănătate și sociale
8. Sprijinirea regenerării economice și sociale a comunităților defavorizate din mediul urban
9. Îmbunătățirea infrastructurii educaționale
10. Îmbunătățirea activității cadastrale
11. Asistență tehnică

#### ❖ **Programul Operațional Competitivitate 2014-2020 (POC)**

Axe prioritare:

1. Cercetare, dezvoltare tehnologică și inovare (CDI) în sprijinul competitivității economice și dezvoltării afacerilor
2. Tehnologia Informației și Comunicațiilor (TIC) pentru o economie digitală competitivă
3. Asistență tehnică

#### ❖ **Programul Operațional Infrastructură Mare 2014-2020 (POIM)**

Axele prioritare ale POIM 2014-2020 sunt:

Transport:

1. Dezvoltarea rețelei TEN-T pe teritoriul României
2. Creșterea accesibilității regionale prin conectarea la TEN-T
3. Dezvoltarea unui sistem de transport sigur și prietenos cu mediul

Mediu:

4. Protecția mediului și promovarea utilizării eficiente a resurselor
5. Protejarea și refacerea biodiversității, remedierea solurilor contaminate și monitorizarea calității aerului
6. Promovarea adaptării la schimbările climatice, prevenirea și gestionarea riscurilor

Energie curată și Eficiență Energetică:

7. Energie sigură și curată pentru o economie cu emisii scăzute de dioxid de carbon
8. Asistență tehnică

#### ❖ **Programul Operațional Capital Uman 2014-2020 (POCU)**

În cadrul POCU 2014-2020 au fost identificate următoarele axe prioritare:

1. Inițiativa” Locuri de muncă pentru tineri”
2. Îmbunătățirea situației tinerilor din categoria NEETs

3. Locuri de muncă pentru toți
4. Incluziunea socială și combaterea sărăciei
5. Educație și competențe
6. Asistență tehnică

#### ❖ **Programul Operațional Capacitate Administrativă 2014-2020 (POCA)**

Acest program promovează crearea unei administrații publice moderne, capabilă să faciliteze dezvoltarea socio-economică, prin intermediul unor servicii publice competitive, investiții și reglementări de calitate, contribuind astfel la atingerea obiectivelor Strategiei Europa 2020. Programul își propune să consolideze capacitatea administrativă a autorităților și instituțiilor publice de a susține o economie modernă și competitivă, abordând provocarea 5 Administrația și guvernarea și provocarea 2 Oamenii și societatea din Acordul de Parteneriat al României. Programul este finanțat din Fondul Social European, în cadrul obiectivului tematic nr. 11 - Consolidarea capacității instituționale a autorităților publice și a părților interesate și eficiența administrației publice, Prioritatea de investiții 11.1 - Investiții în capacitatea instituțională și în eficiența administrațiilor și a serviciilor publice în vederea realizării de reforme, a unei mai bune reglementări și a bunei guvernance.

#### ❖ **Programul Operațional Ajutorarea Persoanelor Dezavantajate 2014-2020 (PO APD)**

Pentru implementarea POAD se vor selecta trei tipuri de operațiuni:

1. Pentru deprivarea alimentară (lipsa alimentelor de bază)
  - Achiziția de alimente de bază;
  - Distribuirea alimentelor de bază, însoțită după caz de măsuri auxiliare;
2. Pentru precaritate materială de bază la copii (lipsa materialelor școlare)
  - Achiziția de rechizite școlare și ghiozdane;
  - Distribuirea rechizitelor școlare și ghiozdanelor;
3. Activități în domeniul asistenței tehnice.

#### ❖ **Programul Național de Dezvoltare Locală (PNDL)**

Programul finanțează obiective de investiții de infrastructură de dimensiuni reduse ca volum, care nu îndeplinesc criteriile de eligibilitate pe programe cu finanțare europeană sau la care este absolut necesară finalizarea acestora pentru respectarea unor angajamente asumate de România în cadrul Uniunii Europene. PNDL este compus din trei subprograme:

- Subprogramul „Modernizarea satului românesc”;
- Subprogramul „Regenerarea urbană a municipiilor și orașelor”;
- Subprogramul „Infrastructură la nivel județean”.

#### ❖ **Strategia Națională de Cercetare, Dezvoltare și Inovare 2014-2020**

Obiective generale:

- **OG1. Creșterea competitivității economiei românești prin inovare.** Obiectivul vizează susținerea performanței operatorilor economici pe lanțurile globale de valoare. Strategia susține tranziția de la competitivitatea bazată pe costuri la cea bazată pe inovare. Aceasta presupune dezvoltarea capacității firmelor de a absorbi tehnologie de ultimă generație, de a adapta aceste tehnologii la nevoile piețelor deservite și de a dezvolta, la rândul lor, tehnologii sau servicii care să le permită progresul pe lanțurile de valoare.
- **OG2. Creșterea contribuției românești la progresul cunoașterii de frontieră.** Strategia susține creșterea vizibilității internaționale a cercetării și dezvoltării experimentale din România. Activitățile CD la frontiera cunoașterii presupun formarea unei mase critice de cercetători în domeniile cele mai promițătoare, menținerea avansului în domeniile de nișă, unde cercetarea românească are deja avantaj comparativ, consacrat sau emergent, standarde internaționale de evaluare pentru proiectele de cercetare și inițiative științifice de anvergură, precum cele dezvoltate în jurul marilor infrastructuri.
- **OG3. Creșterea rolului științei în societate.** Știința și tehnologia devin relevante pentru societate atunci când efectele lor se resimt în viața cotidiană a cetățeanului. În acest scop, cercetarea și inovarea răspund nevoilor concrete ale mediului economic și ale sectorului public, în special celor de creștere a calității serviciilor oferite (precum sănătatea sau securitatea cetățenilor) și oferă perspective de angajare atrăgătoare în sectorul privat unui număr cât mai mare de persoane. Strategia urmărește atât rezolvarea problemelor societale prin soluții inovatoare, cât și furnizarea de expertiză în elaborarea politicilor publice.

#### ❖ **Strategia Educației și Formării Profesionale în România pentru perioada 2016-2020**

Obiectivele strategice și direcțiile de acțiune pentru formarea profesională 2016-2020 sunt:

- Obiectivul strategic 1: Îmbunătățirea relevanței sistemelor de formare profesională pentru piața muncii



- Obiectivul strategic 2: Creșterea participării și facilitarea accesului la programele de formare profesională
  - Obiectivul strategic 3: Îmbunătățirea calității formării profesionale
  - Obiectivul strategic 4: Dezvoltarea inovării și cooperării naționale și internaționale în domeniul formării profesionale

#### ❖ **Strategia Națională în Domeniul Politicii de Tineret 2015-2020**

Obiectivul general al Strategiei este susținerea participării active a tinerilor la viața economică, socială, educațională, culturală și politică a țării, asigurând oportunități egale de acces la educație, ocupare și condiții de viață decente, cu o atenție particulară către adolescenții și tinerii care, din diferite motive, ar putea avea mai puține oportunități.

#### ❖ **Strategia Națională de Sănătate 2014-2020**

Obiective strategice stabilite la nivel național în domeniul sanitar sunt:

- Îmbunătățirea stării de sănătate și nutriție a femeii și copilului;
- Reducerea morbidității și mortalității prin boli transmisibile, a impactului lor la nivel de individ și societate;
- Diminuarea ritmului de creștere a morbidității și mortalității prin boli netransmisibile și reducerea poverii lor în populație prin programe naționale, regionale și locale de sănătate cu caracter preventive;
- Asigurarea unui acces echitabil a tuturor cetățenilor, în special a grupurilor vulnerabile, la servicii de sănătate de calitate și cost-eficace;
- Un sistem de sănătate inclusiv, sustenabil și predictibil prin implementare de politici și programe transversale prioritare;
- Eficientizarea sistemului de sănătate prin soluții e-sănătate;
- Dezvoltarea infrastructurii adecvate la nivel național, regional și local, în vederea reducerii inechității accesului la serviciile de sănătate.

#### ❖ **Strategia pentru Transport Durabil pe perioada 2007 – 2013 și 2020, 2030**

Obiectivul general îl reprezintă dezvoltarea echilibrată a sistemului național de transport, care să asigure o infrastructură și servicii de transport moderne și durabile, dezvoltarea sustenabilă a economiei și îmbunătățirea calității vieții.

**Obiectivele specifice** avute în vedere pentru atingerea obiectivului general sunt:

- modernizarea și dezvoltarea rețelei de transport de interes european și național, creșterea condițiilor de siguranță și a calității serviciilor;
  - liberalizarea pieței interne de transport;
  - stimularea dezvoltării economiei și a competitivității;
  - întărirea coeziunii sociale și teritoriale la nivel regional și național;
  - compatibilitatea cu mediul înconjurător.
- ❖ **Master Planul pentru Dezvoltarea Turismului Național al României 2007-2026** are ca principale obiective transformarea României într-o destinație turistică de calitate pe baza patrimoniului său natural și cultural.
- ❖ **Strategia în Domeniul Patrimoniului Cultural Național** are la bază ideea că patrimoniul este un factor important pentru păstrarea identității valorilor culturale și naționale, de dezvoltare durabilă, coeziune și incluziune socială, cu atât mai mult cu cât România a devenit stat membru al Uniunii Europene.

## 2.3 Context strategic regional

Cele mai reprezentative documente strategice la nivel regional sunt Planul de Dezvoltare Regională Sud Muntenia 2014-2020, precum și studiile sectoriale realizate la nivel regional de ADR Sud Muntenia în perioada 2012-2013.

**Planul de Dezvoltare Regională (PDR) Sud Muntenia** pentru perioada de programare 2014-2020 reprezintă un document fundamental privind necesarul de finanțare din fonduri europene și alte fonduri internaționale și naționale la nivel regional. PDR este instrumentul prin care regiunea își promovează prioritățile și interesele în domeniile economic și social, reprezentând în același timp contribuția regiunii la elaborarea Planului Național de Dezvoltare.

**Obiective strategice specifice:**

1. Creșterea atractivității regiunii Sud Muntenia prin dezvoltarea mobilității și conectivității populației, bunurilor și serviciilor conexe în vederea promovării dezvoltării durabile;

2. Dezvoltarea policentrică și echilibrată a rețelei de localități urbane;
3. Creșterea economiei regionale prin stimularea competitivității IMM-urilor autohtone și consolidarea cercetării – dezvoltării – inovării;
4. Protejarea și utilizarea eficientă a resurselor naturale și a patrimoniului natural;
5. Dezvoltarea capitalului uman din regiunea Sud Muntenia prin creșterea accesului și a participării la educație și instruire pe tot parcursul vieții și stimularea ocupării forței de muncă;
6. Îmbunătățirea accesului la asistența medicală și servicii sociale de calitate și promovarea incluziunii sociale;
7. Creșterea rolului așezărilor rurale și a contribuției agriculturii la economia Regiunii Sud Muntenia.

#### ❖ **Strategia de Specializare Inteligentă a Regiunii Sud Muntenia**

Priorități tematice ale acestei strategii sunt:

- Economie regională competitivă bazată pe inovare;
- Stimularea transferului tehnologic și științific;
- Dezvoltarea și menținerea în regiune a capitalului uman înalt specializat;
- Facilitarea asimilării rezultatelor cunoașterii și inovării;
- Îmbunătățirea capacității de internaționalizare a mediului de afaceri.

## **2.4 Context strategic județean**

#### ❖ **Strategia de Dezvoltare Durabilă a Județului Dâmbovița**

Obiectivele strategice ale Strategiei de Dezvoltare Durabilă a județului Dâmbovița sunt:

- Consolidarea economiei dâmbovițene, incluzând relațiile funcționale cu județele vecine și Zona Metropolitană București;
- Dezvoltarea turismului, ca sector cu potențial aport semnificativ la creșterea economică a județului;
- Creșterea performanței sectorului agro-alimentar pentru plasarea ca principal furnizor de produse perisabile pentru Regiunea Sud – Muntenia;
- Valorificarea capitalului uman prin educație și prin stimularea antreprenoriatului;
- Creșterea calității vieții pentru locuitorii județului Dâmbovița.

## 2.5 Context strategic local

### ❖ Planul de Mobilitate Urbană Durabilă 2014-2020

Prin Planul de Mobilitate Urbană Durabilă al Municipiului Târgoviște se organizează și se controlează mobilitatea în funcție de nevoile și prioritățile de dezvoltare spațială ale orașului, având ca țintă următoarele obiective:

- 1. Transportul în comun:** eficientizarea transportului în comun prin furnizarea unei strategii de creștere a calității, securității, integrării și accesibilității serviciilor de transport în comun care acoperă infrastructura, materialul rulant și serviciile;
- 2. Transportul nemotorizat:** creșterea gradului de deplasare utilizând mijloace de transport nemotorizate prin crearea unei infrastructuri dedicată pietonilor și bicicliștilor, separată de traficul greu motorizat și menită să reducă timpii de deplasare;
- 3. Intermodalitatea:** stabilirea zonelor și punctelor care integrează diferitele moduri de transport și identificarea măsurilor menite în mod special să faciliteze mobilitatea și transportul multimodal coerent;
- 4. Siguranța rutieră urbană:** creșterea siguranței rutiere prin prezentarea de acțiuni dedicate îmbunătățirii siguranței rutiere bazate pe analiza problemelor și pe factorii de risc din zonele urbane respective;
- 5. Transportul rutier (în mișcare și staționar):** optimizarea infrastructurii rutiere existente și îmbunătățirea situației, atât în punctele sensibile, cât și la nivel general, realocând spațiul rutier către alte moduri de transport alternative;
- 6. Logistica urbană:** îmbunătățirea eficienței logisticii și a serviciilor de livrare de marfă în oraș către zonele logistice;
- 7. Gestionarea corectă a mobilității:** facilitarea tranziției către tipare de mobilitate durabile, cu implicarea cetățenilor, angajatorilor, școlilor și a altor actori relevanți în domeniul transporturilor;
- 8. Sisteme de transport inteligente:** stabilirea unui sistem integrat pentru toate modurile de transport și servicii de mobilitate, atât pentru călători, cât și pentru marfă, prin sprijinirea formulării unei strategii, prin implementarea politicilor și prin monitorizarea fiecărei măsuri concepute în cadrul planului de mobilitate urbană durabilă.

## ❖ Planul de Acțiune pentru Energie Durabilă a Municipiului Târgoviște

**Planul de Acțiune pentru Energie Durabilă (PAED)** este un document strategic de planificare urbană aprobat de către Consiliul Local, prin care se asumă sprijinul politic pentru asigurarea succesului procesului de îmbunătățire a eficienței energetice în teritoriul de competență a autorității locale, în vederea depășirii țintelor propuse de Uniunea Europeană pentru reducerea emisiilor de gaze cu efect de seră cu mai mult de 20% față de emisiile generate în teritoriul administrativ, în anul de referință 1990.

**Scopul PAED** este asigurarea implementării pe termen scurt și mediu a politicilor locale formulate prin aprobarea strategiei de dezvoltare socio-economică a municipiului, denumită, Strategia de Dezvoltare Locală, cu detalierea obiectivelor și direcțiilor de acțiune generale ale acesteia pe obiective și direcții de acțiune specifice, în sectorul energiei și protecției mediului.

**Obiectivul prioritar al PAED** este de reducere a emisiilor de gaze cu efect de seră, cel puțin cu 20% până în anul 2020 și de promovare a investițiilor derulate în zona administrativă a Municipiului Târgoviște, care să conducă la utilizarea eficientă a energiei prin îmbunătățirea performanțelor energetice existente sau dezvoltarea de construcții, instalații, echipamente și tehnologii eficiente energetic, incluzând utilizarea surselor regenerabile de energie, după caz.

### 3. Analiza SWOT

Analiza SWOT a Municipiului Târgoviște este elaborată în baza evaluării elementelor și factorilor primordiali și cei mai semnificativi ale stării de fapt și ale caracteristicilor zonei de acțiune urbană. Astfel, prezentăm într-un tabel sintetic punctele tari și punctele slabe ale municipiului, oportunitățile și riscurile fiind elemente care depind de cumulul factorilor exteriori.

PUNCTE TARI	PUNCTE SLABE
<b>DEZVOLTARE URBANĂ</b>	
<ul style="list-style-type: none"> <li>▪ Centru urban de importanță județeană, cu rol de echilibru local, cu funcțiuni complexe și cu mare încărcătură istorică;</li> <li>▪ Rangul de reședință de județ care permite polarizarea activităților economice și atragerea de fonduri pentru investiții (accesul la finanțări nerambursabile pentru dezvoltarea urbană integrată);</li> <li>▪ Amplasare geografică avantajoasă la confluența unor drumuri naționale importante;</li> <li>▪ Existența unei zone centrale destul de bine delimitată și prezervată, cu funcțiuni complexe și cu o mare concentrare de obiective turistice;</li> <li>▪ Accesibilitate ridicată către marea majoritate a localităților din județ și regiune;</li> <li>▪ Existența în extravilan a unor rezerve de teren disponibile, care ar putea reprezenta temelia atragerii de noi investitori;</li> </ul>	<ul style="list-style-type: none"> <li>▪ Polarizarea manifestată de orașe de rang superior din regiune;</li> <li>▪ Izolare relativă față de coridoarele majore de transport (paneuropene);</li> <li>▪ Suprafețe de teren importante care pot fi caracterizate printr-o stare avansată de degradare, fiind neutilizate și fără perspective reale de a găzdui dezvoltări rezidențiale sau economice în viitor;</li> <li>▪ Discrepanțele de dezvoltare între centru și cartierele periferice;</li> <li>▪ Restructurarea unor zone funcționale din municipiu și mixul inadecvat de funcțiuni ale acestora;</li> <li>▪ Multe clădiri publice (ale unităților de învățământ, sanitare, culturale, administrative, etc.) și rezidențiale cu fațade deteriorate și o eficiență energetică redusă;</li> <li>▪ Locuri de agrement insuficiente pentru nevoile membrilor comunității;</li> <li>▪ Degradarea continuă a mediului</li> </ul>

	<p>antropogen și urban construit, a spațiilor publice și a mediului natural;</p> <ul style="list-style-type: none"> <li>▪ Pietele publice deficitar amenajate, cu un mobilier urban redundant;</li> <li>▪ Lipsa unui Registru local al spațiilor verzi;</li> <li>▪ O parte din clădirile publice și cele rezidențiale cu fațade deteriorate și o eficiență energetică redusă;</li> <li>▪ Suprafața totală de spații verzi extrem de redusă;</li> </ul>
--	--

### INFRASTRUCTURA DE TRANSPORT

<ul style="list-style-type: none"> <li>▪ Existența magistralelor de cale ferată;</li> <li>▪ Bulevardele principale ale municipiului beneficiază de trotuare generoase și spații comerciale la parterul blocurilor care generează trafic de pietoni și dezvoltare economică;</li> <li>▪ Structura drumurilor este bună, peste 80% sunt amenajate cu îmbrăcăminte asfaltică;</li> <li>▪ Elaborarea unui plan de mobilitate;</li> </ul>	<ul style="list-style-type: none"> <li>▪ Relativa izolare a municipiului față de rețeaua TEN-T rutieră și feroviară;</li> <li>▪ Existența unor străzi total sau parțial nemodernizate, precum și lipsite de zone pietonale (trotuare) corespunzătoare;</li> <li>▪ Politica și programele de transport la nivelul municipiului nu sunt coordonate cu nevoile de mobilitate a cetățenilor;</li> <li>▪ Soluțiile alternative la utilizarea mijloacelor de transport personale sunt inexistente sau insesizabil promovate;</li> <li>▪ Flota transportului în comun este învechită, iar mijloacele de transport produc emisii de CO2 în cantități ridicate;</li> <li>▪ Infrastructura rutieră pe coridoarele deservite de transport public prezintă o serie de disfuncționalități;</li> <li>▪ Rețeaua traseelor mijloacelor de transport în comun insuficient dezvoltată, în prezent acesta desfășurându-se doar pe marile artere de circulație, gradul de acoperire a diferitelor zone având de suferit;</li> </ul>
--	---

	<ul style="list-style-type: none"> <li>▪ La nivelul traficului rutier nu există un inel de circulație bine definit care să protejeze zona centrală;</li> <li>▪ Mijloacele de transport în comun nu sunt adaptate nevoilor persoanelor cu dizabilități;</li> <li>▪ Numărul insuficient de locuri de parcare, calitatea spațiului public suferă din cauza parcării neregulamentare a autovehiculelor;</li> <li>▪ Accesul rutier dificil la unele cartiere rezidențiale;</li> <li>▪ Traficul auto congestionat din zona centrală; lipsa variantelor ocolitoare;</li> <li>▪ Sistem de monitorizare video a traficului cu o acoperire redusă;</li> <li>▪ Infrastructura de piste de biciclete insuficient dezvoltată;</li> <li>▪ Lipsa unui sistem de e-ticketing pentru utilizatorii transportului public în comun și a unui sistem de e-ticketing pentru parcări;</li> <li>▪ Starea drumuri județene nesatisfăcătoare;</li> <li>▪ Rețeaua liniilor de cale ferată și pasaje peste calea ferată cu disfuncționalități;</li> </ul>
--	---

### ECHIPARE TEHNICO-EDILITARĂ

<ul style="list-style-type: none"> <li>▪ Ponderea ridicată a locuințelor racordate la rețeaua de apă și canalizare;</li> <li>▪ Furnizarea apei potabile în regim permanent;</li> <li>▪ Nivelul de contorizare se apropie de 100%;</li> <li>▪ Calitatea apei potabile este bună și în</li> </ul>	<ul style="list-style-type: none"> <li>▪ Unele zone ale orașului nu sunt racordate la sistemul de apă, canalizare și gaze naturale;</li> <li>▪ Infrastructura de alimentare cu apă și canalizare uzată pe anumite porțiuni;</li> <li>▪ Securizarea deficitară a stațiilor de captare și tratare a apei;</li> </ul>
---	--



<p>cantitate mai mare decât cerințele;</p> <ul style="list-style-type: none"> <li>▪ Orașul este deservit în totalitate de rețeaua de electricitate;</li> <li>▪ Rețeaua electrică și cea de gaz metan funcționează la parametri normali;</li> <li>▪ Reducerea consumului de gaz atât la consumatorii casnici cât și la cei industriali se reflectă într-un impact mai mic asupra calității aerului;</li> <li>▪ Calitatea ridicată a infrastructurii și a serviciilor de telecomunicații;</li> <li>▪ Existența sistemului de supraveghere video;</li> </ul>	<ul style="list-style-type: none"> <li>▪ Lipsa unui sistem centralizat de termoficare;</li> <li>▪ Gradul ridicat de uzură al rețelelor de distribuție a energiei electrice;</li> <li>▪ Dotarea deficitară cu rețele tehnico-edilitare a zonelor rezidențiale noi;</li> <li>▪ Eficiența energetică redusă a sistemului de iluminat public din municipiu;</li> <li>▪ Majorarea tarifelor pentru serviciile de alimentare cu apă și canalizare;</li> </ul>
---	---

#### FONDUL LOCATIV

<ul style="list-style-type: none"> <li>▪ Construcția de noi locuințe moderne, cu fonduri private;</li> <li>▪ Nivelul satisfăcător de dotare al locuințelor cu instalații și dependențe;</li> <li>▪ Reabilitarea termică a unor blocuri de locuințe;</li> <li>▪ Interes crescut pentru dezvoltare rezidențială care au rolul de a aplana declinul demografic și îmbătrânirea populației;</li> </ul>	<ul style="list-style-type: none"> <li>▪ Deficitul de locuințe sociale și pentru tineri;</li> <li>▪ Infrastructura urbană deficitară din marile ansambluri de locuințe colective;</li> <li>▪ Eficiența energetică scăzută a fondului construit – public și privat;</li> </ul>
--	---

#### SIGURANȚA SPAȚIULUI URBAN

<ul style="list-style-type: none"> <li>▪ Tendința de scădere a incidentelor din trafic și a victimelor;</li> <li>▪ Reducerea infracțiunilor asupra persoanei;</li> <li>▪ Intensificarea acțiunilor poliției locale de combatere a infracțiunilor;</li> </ul>	<ul style="list-style-type: none"> <li>▪ Ponderea ridicată a infracțiunilor asupra patrimoniului, în special furturi;</li> <li>▪ Sporirea actelor de loviri sau alte violente;</li> <li>▪ Existența unor spații publice expuse riscului de infracționalitate și de criminalitate stradală, vulnerabile pentru siguranța cetățeanului;</li> </ul>
--	--

## GUVERNANȚA LOCALĂ

- |   |  |
|---|--|
| <ul style="list-style-type: none"> <li>▪ Volumul important de finanțări nerambursabile atrase de municipalitate;</li> <li>▪ Deschiderea administrației publice locale actuale către investiții și experiența în managementul proiectelor cu finanțare de diverse tipuri;</li> <li>▪ Existența mai multor acorduri de înfrățire cu orașe din străinătate;</li> </ul> | <ul style="list-style-type: none"> <li>▪ Investiții reduse în ceea ce privește creșterea transparenței, eticii și integrității în cadrul instituțiilor publice;</li> <li>▪ Lipsa unui sistem informatic de management și monitorizare a resurselor financiare și a investițiilor publice;</li> <li>▪ Gradul de instruire scăzut la nivelul personalului din cadrul instituțiilor publice;</li> </ul> |
|---|--|

### OPORTUNITĂȚI

- Planul Urbanistic General este în proces de reactualizare, iar Planul de mobilitate urbană durabilă este în curs de actualizare;
- Disponibilitatea fondurilor europene pentru realizarea de proiecte de investiții (POR, finanțat din FEDR, pentru proiecte de infrastructură de transport, servicii sociale, spații verzi, siguranța cetățeanului, etc.)
- Accesul la alte fonduri din programe diverse de finanțare;
- Fondurile europene atrase prin diferitele programe de dezvoltare oferă posibilitatea extinderii rețelelor de utilități în zonele neacoperite;
- Reabilitarea și modernizarea străzilor contribuie la creșterea siguranței în spațiul public;

### AMENINȚĂRI

- Extinderea intravilanului conduce la necesitatea extinderii rețelelor de utilități, generând costuri pentru administrația locală;
- Iluminatul stradal în unele zone este asigurată într-un procent redus, ceea ce poate duce la un grad ridicat de infraționalitate;
- Neracordarea tuturor locuințelor la sisteme de colectare și epurare a apelor uzate poate conduce la poluarea pânzei freatică prin infiltrarea în sol a apelor uzate;
- Creșterea parcului auto și suprasolicitarea infrastructurii de transport, mai ales în mediul urban;
- Tendința de creșterea a numărului de autovehicule se traduce într-o posibilitate mai mare de evenimente rutiere;
- Creșterea discrepanțelor socio-economice între grupurile sociale.

<b>PROFILUL DEMOGRAFIC</b>	
<b>PUNCTE TARI</b>	<b>PUNCTE SLABE</b>
<ul style="list-style-type: none"> <li>▪ Structură relativ omogenă a populației;</li> <li>▪ Ponderea populației tinere, aptă de muncă (grupa de vârstă 25 – 44 ani) deține aproximativ 35% din total populație;</li> <li>▪ Nivelul urbanizării și densitatea populației sunt ridicate; densitatea medie a populației ridicată 1.998,78 locuitori/km<sup>2</sup>) ceea ce indică un grad de concentrare mare, în special în zona urbană a municipiului (4.421,69 locuitori/ km<sup>2</sup> - raportare la suprafața intravilană);</li> <li>▪ Caracterul multiconfesional al populației;</li> <li>▪ Creșterea speranței de viață a populației;</li> <li>▪ Sporul natural pozitiv;</li> <li>▪ Rata ridicată de alfabetizare;</li> </ul>	<ul style="list-style-type: none"> <li>▪ Scăderea numărului de locuitori, cu 3,15% față de anul 2011, determinată de fenomenul de migrație;</li> <li>▪ Populație mult îmbătrânită (persoane peste 60 de ani - 11,93% la nivelul anului 2015); Fenomenul de ”îmbătrânire” al populației conduce la o creștere a dependenței demografice cu impact negativ asupra veniturilor sociale;</li> <li>▪ Ponderea redusă a populației tinere (la nivelul anului 2015, procentul este de 13,64%);</li> <li>▪ Migrația masivă a populației tinere către centrele universitare și către alte țări din Europa;</li> <li>▪ Ponderea redusă a populației cu studii superioare;</li> </ul>
<b>OPORTUNITĂȚI</b>	<b>AMENINȚĂRI</b>
<ul style="list-style-type: none"> <li>▪ Revenirea în oraș a persoanelor plecate să muncească în străinătate;</li> </ul>	<ul style="list-style-type: none"> <li>▪ Contractarea economiei și implicit reducerea locurilor de muncă poate determina accentuarea fenomenului de emigrare;</li> <li>▪ Amplificarea fenomenului de migrație urban-rural și cel de suburbanizare existent în municipiu;</li> <li>▪ Risc social, ca urmare a stabilirii domiciliului părinților în străinătate;</li> </ul>

## EDUCAȚIE

PUNCTE TARI	PUNCTE SLABE
<ul style="list-style-type: none"> <li>▪ Rețeaua educațională reprezentată la toate nivelurile, densă, diversificată și completă;</li> <li>▪ Oferta educațională, publică și privată, diversificată de la nivel local;</li> <li>▪ Raport elevi/cadru didactic similar celui național (primar, gimnazial, liceal);</li> <li>▪ Localizarea unităților de învățământ în oraș permite accesul echitabil tuturor copiilor din municipiu pentru toate nivelurile de educație;</li> <li>▪ Existența unui Centru Universitar într-o continuă dezvoltare;</li> <li>▪ Dotarea logistică adecvată a anumitor unități școlare din municipiu;</li> <li>▪ Situația municipiului într-o zonă apropiată față de centrul de învățământ București;</li> <li>▪ Existența unor școli cu tradiție îndelungată;</li> <li>▪ Atractivitatea liceelor din municipiu pentru elevii din mediul rural;</li> <li>▪ Personal didactic cu o bună pregătire profesională și metodică;</li> <li>▪ Multitudinea profilelor de specializare pentru studenți: colegiu universitar, facultate, masterat, doctorat;</li> <li>▪ În incinta tuturor unităților de învățământ există apă potabilă, grup sanitar și încălzire termică;</li> </ul>	<ul style="list-style-type: none"> <li>▪ Scăderea populației școlare;</li> <li>▪ Scăderea numărului de absolvenți;</li> <li>▪ Scăderea numărului de cadre didactice;</li> <li>▪ Numărul mare de absolvenți care se înscriu la centre universitare din afara regiunii;</li> <li>▪ Gradul avansat de uzură al clădirilor unor unități de învățământ;</li> <li>▪ Infrastructura și dotarea deficitară a unor unități de învățământ (în special laboratoarele și atelierele școlare, care în prezent sunt depășite moral și fizic);</li> <li>▪ Deficitul de săli de sport, baze sportive și terenuri de sport școlare;</li> <li>▪ Spațiile de cazare din cadrul unităților de învățământ în stare de degradare;</li> <li>▪ Număr insuficient de tehnică de calcul și mijloace de transmitere a informației;</li> <li>▪ Declinul învățământului tehnic și profesional;</li> <li>▪ Oferta redusă a programelor de formare profesională continuă (inclusiv infrastructura insuficientă);</li> <li>▪ Rata abandonului școlar atinge cote mai ridicate în învățământul profesional și postliceal;</li> <li>▪ Nivelul activităților de cercetare&amp; dezvoltare la un nivel extrem de scăzut;</li> </ul>

OPORTUNITĂȚI	AMENINȚĂRI
<ul style="list-style-type: none"> <li>▪ Dezvoltarea în ultimi ani a activităților de producție care necesită forță de muncă specializată; Prognoze sectoriale pe termen mediu și lung;</li> <li>▪ Instrumentele europene pentru stimularea învățării pe parcursul vieții și programele oferite gratuit de diferite centre de formare;</li> <li>▪ Promovarea concursurilor și olimpiadelor școlare ca mod de stimulare a competiției între elevi și creșterea interesului pentru diferite domenii;</li> <li>▪ Dezvoltarea capacității de orientare școlară și profesională prin organizarea de vizite educaționale la unități economice din domenii diferite pentru elevii de nivel primar și gimnazial în vederea deschiderii orizontului profesional;</li> <li>▪ Utilizarea tehnicii de calcul (IT) în predare;</li> <li>▪ Oferirea de șanse egale în educație;</li> <li>▪ Implicarea agenților economici în finanțarea sistemului de educație;</li> <li>▪ Dezvoltarea proiectelor care au ca țintă grupurile defavorizate;</li> <li>▪ Identificarea de surse noi de finanțare și gestionarea celor existente cât mai eficient;</li> </ul>	<ul style="list-style-type: none"> <li>▪ Risc social, ca urmare a stabilirii domiciliului părinților în străinătate;</li> <li>▪ Nivelul scăzut al veniturilor din familiile sărace conduce la părăsirea timpurie a școlii și axarea copiilor pe îndeplinirea activităților aducătoare de venit;</li> <li>▪ Scăderea interesului pentru studiu manifestat de elev , vizibil prin gradul de promovabilitate la bacalaureat;</li> <li>▪ Migrarea cadrelor didactice spre domenii mai bine remunerate;</li> <li>▪ Perpetuarea salariilor mici în învățământ;</li> <li>▪ Scăderea nivelului de trai cu efecte în creșterea abandonului școlar;</li> <li>▪ Fluctuația în rândul personalului didactic;</li> <li>▪ Continuarea declinului învățământului tehnic și profesional;</li> <li>▪ Lipsa unui studiu care să ilustreze necesarul pieței forței de muncă și corelarea produsului universitar și al școlilor tehnice și profesionale.</li> </ul>

## SĂNĂTATE ȘI SOCIAL

PUNCTE TARI	PUNCTE SLABE
<ul style="list-style-type: none"> <li>▪ Existența la nivelul municipiului a unei rețele spitalicești care acoperă în linii mari necesarul de servicii medicale pentru cetățenii municipiului;</li> <li>▪ Existența unor specialiști competenți; personal cu pregătire în domeniul medical ceea ce crește capacitatea de rezolvare a unor problematici complexe;</li> <li>▪ Dezvoltarea sectorului medical privat;</li> <li>▪ Creșterea numărul personalului medical din sistemul privat;</li> <li>▪ Oferta relativ diversificată de servicii medicale generale și de specialitate;</li> <li>▪ Investițiile realizate în unitățile spitalicești din municipiu;</li> <li>▪ Existența unei direcții de asistență socială in cadrul Primariei care asigură servicii complexe pentru persoanele supuse riscului de excluziune socială și care are în administrare 8 centre si 8 creșe;</li> </ul>	<ul style="list-style-type: none"> <li>▪ Dotarea deficitară a unor unități medicale, în contextul progresului rapid al tehnologiilor din domeniu;</li> <li>▪ Existenta unui singur spital;</li> <li>▪ Scăderea numărului personalului medical din sistemul public;</li> <li>▪ Restructurarea/comasarea unor unități spitalicești și scăderea numărului de paturi;</li> <li>▪ Cabinetele medicale școlare învechite;</li> <li>▪ Lipsa surselor financiare adevate pentru infrastructură și personal;</li> <li>▪ Lipsa unui sistem informatizat care să contribuie la siguranța și calitatea actului medical și a serviciilor medicale;</li> <li>▪ Numărul de locuri din creșe este insuficient în raport cu numărul cererilor;</li> <li>▪ Gradul avansat de uzură al clădirilor multor creșe;</li> <li>▪ Creșterea numărului de persoane vârstnice dependente;</li> <li>▪ Riscul ridicat de excluziune socială a persoanelor de etnie romă;</li> <li>▪ Cartierele Romlux, Teiș, Priseaca, Matei Voievod, Prepeleac și Suseni - cartiere dezavantajate/marginalizate, din perspectiva calității infrastructurii urbane, dar și a caracteristicilor socio-economice ale populației;</li> </ul>

	<ul style="list-style-type: none"> <li>▪ Numărul persoanelor care provin din grupuri dezavantajate și expuse riscului de excluziune socială în creștere;</li> <li>▪ Număr semnificativ de persoane provenind din grupuri defavorizate (cu precădere persoane de etnie romă) cu dificultăți la accesul pe piața muncii;</li> </ul>
<b>OPORTUNITĂȚI</b>	<b>AMENINȚĂRI</b>
<ul style="list-style-type: none"> <li>▪ Cererea ridicată din partea pacienților pentru servicii medicale;</li> <li>▪ Existența sistemului privat de asigurări de sănătate;</li> <li>▪ Implementarea unor strategii la nivel național privind dezvoltarea sănătății;</li> <li>▪ Creșterea accentuată a sectorului privat în domeniul serviciilor medicale care prezintă un grad mai mare de încredere din partea populației municipiului;</li> <li>▪ Reabilitarea și modernizarea infrastructurii de sănătate aflate în subordinea municipalității;</li> <li>▪ Posibilitatea accesării unor programe de finanțare pentru modernizarea și dotarea infrastructurii de sănătate și sociale dar și pentru calificarea și formarea personalului aferent;</li> <li>▪ Crearea unui mecanism de facilități pentru atragerea specialiștilor în domeniul medical în vederea creșterii calității și gamei serviciilor medicale la nivelul municipiului.</li> </ul>	<ul style="list-style-type: none"> <li>▪ Creșterea numărului de probleme medicale ca urmare a procesului de îmbătrânire al populației;</li> <li>▪ Cererea de muncă a unităților sanitare din țările cu înalt grad de dezvoltare poate determina o creștere a coeficientului de fluctuație a personalului medical de specialitate;</li> <li>▪ Reducerea bugetului alocat sistemului sanitar și social;</li> <li>▪ Perpetuarea salariilor mici, în special pentru medicii rezidenți.</li> </ul>

<b>ECONOMIE</b>	
<b>PUNCTE TARI</b>	<b>PUNCTE SLABE</b>
<ul style="list-style-type: none"> <li>▪ Structura terțiară (comerț, servicii profesionale, tehnice, etc.) și industrială diversificată (industria siderurgică, textilă, materiale de construcții);</li> <li>▪ Prezența unor întreprinderi mari în Municipiul Târgoviște creează premisele efectuării de exporturi;</li> <li>▪ Rata șomajului în anul 2016 este mult mai redusă comparativ cu media județeană, regională sau națională, iar trendul numărului de șomeri este descrescător;</li> <li>▪ Forță de muncă este relativ mai ieftină comparativ cu centrele urbane din județele vecine;</li> <li>▪ Forța de muncă este calificată; Resursa de forță de muncă este specializată în domeniul tehnic și reprezintă o rezervă de forță de muncă în domeniile tehnic, economic și umanistic formată în universitate proprie;</li> <li>▪ Cursurile organizate de AJOFM Dâmbovița contribuie la stimularea ocupării și specializării forței de muncă;</li> </ul>	<ul style="list-style-type: none"> <li>▪ Procesul de dezindustrializare început odată cu diminuarea activității de bază la întreprinderi de prestigiu și cu pondere mare în ocuparea forței de muncă calificate;</li> <li>▪ Densitatea întreprinderilor la 1.000 de locuitori este mai redusă față de municipiile din județele vecine, ceea ce arată un nivel antreprenorial mai scăzut;</li> <li>▪ Concentrarea forței de muncă în cadrul marilor companii locale ce creează vulnerabilitate pe piața muncii și capacitatea redusă a firmelor mici de a crea locuri de muncă noi;</li> <li>▪ Investiții străine directe mai reduse comparativ cu municipiile din județele vecine;</li> <li>▪ Gradul redus de modernizare al industriei existente și prezența unor terenuri dezafectate în locul fostelor secții/companii industriale;</li> <li>▪ Infrastructura de transport locală nu este adecvată dezvoltării unor centre logistice regionale, fiind preferate centrele urbane cu acces mai facil la autostrăzi sau drumuri naționale cu câte 2 benzi pe sens.</li> </ul>
<b>OPORTUNITĂȚI</b>	<b>AMENINȚĂRI</b>
<ul style="list-style-type: none"> <li>▪ Prezența de-a lungul șoselei de centură a unor terenuri neocupate sau terenuri</li> </ul>	<ul style="list-style-type: none"> <li>▪ Vulnerabilitatea marilor întreprinderi din industrie față de evoluția prețului global la</li> </ul>



<p>aparținând fostelor platforme industriale care pot fi folosite pentru amplasarea de parcuri industriale;</p> <ul style="list-style-type: none"> <li>▪ Existența unor zone cu potențial agricol și zootehnic ridicat pe terenul extravilan al municipiului;</li> <li>▪ Proximitatea față de marii poli industriali (București, Ploiești sau Pitești), ce poate contribui la integrarea agenților economici din Municipiul Târgoviște pe lanțurile de producție regionale.</li> <li>▪ De asemenea, proximitatea față de marii poli industriali reprezintă un avantaj pentru producătorii locali prin prisma desfacerii mai facile a bunurilor;</li> </ul>	<p>materii prime și de tendințele macroeconomice;</p> <ul style="list-style-type: none"> <li>▪ Reducerea treptată a numărului de salariați ca în perioada 1991-2006 urmare a restructurării activității economice;</li> <li>▪ Trendul demografic negativ și procesul de îmbătrânire a populației conduce la reducerea forței de muncă active;</li> <li>▪ Prezența redusă sau chiar inexistența unor centre de cercetare-dezvoltare-inovare sau a unor companii din domenii cu valoarea adăugată ridicată conduce la rămânerea în urmă a economiei locale față de polii de creștere naționali;</li> </ul>
--	--

<b>MEDIU</b>	
<b>PUNCTE TARI</b>	<b>PUNCTE SLABE</b>
<ul style="list-style-type: none"> <li>▪ Existența unei stații de monitorizare automată a calității aerului;</li> <li>▪ Calitatea satisfăcătoare a aerului;</li> <li>▪ Calitatea satisfăcătoare a apelor de suprafață, freactice și subterane;</li> <li>▪ Calitatea apei furnizată populației din Târgoviște este bună, încadrându-se în limitele legale în vigoare;</li> <li>▪ Suprafața de spațiu verde din municipiu a crescut în 2014 față de 2009 cu 41 hectare;</li> <li>▪ Fondul forestier bogat și vast localizat în exteriorul intravilanului compensează procentul mic de spațiu verde din oraș;</li> <li>▪ Spațiile verzi mari sunt bine-întreținute;</li> </ul>	<ul style="list-style-type: none"> <li>▪ Poluare aerului și cea fonică ca urmare a traficului auto intens;</li> <li>▪ Zonele adiacente malurilor râului Ialomița prezintă risc de inundație;</li> <li>▪ Gradul redus de colectare a deșeurilor reciclabile și slaba valorificare a acestora;</li> <li>▪ Suprafața insuficientă a spațiilor verzi în raport cu nr. de locuitori (11,81 mp/cap locuitor) față de 26 mp/locuitor - limita acceptată la nivel internațional;</li> <li>▪ Existența unor platforme necorespunzătoare de colectare a deșeurilor;</li> <li>▪ Funcționarea unor agenți economici</li> </ul>

<ul style="list-style-type: none"> <li>▪ Scăderea volumului de ape uzate insuficient epurate;</li> <li>▪ Existența unor colectori de deșeuri reciclabile: hârtie, carton, fier, anvelope uzate, echipamente electrice și electronice;</li> <li>▪ Folosirea gazelor naturale în detrimentul combustibililor tradiționali care sunt mai poluanți;</li> <li>▪ Nivelul de zgomot din zonele de locuit este în limitele admise de legislație</li> <li>▪ Lipsa siturilor contaminate istoric;</li> </ul>	<ul style="list-style-type: none"> <li>poluatori cu sisteme de reținere ineficiente;</li> <li>▪ Arterele majore de trafic și intersecțiile principale generează un nivel de zgomot peste limita admisă de legislație;</li> <li>▪ Nivel scăzut de informare și conștientizare a populației referitor la riscurile poluării mediului;</li> </ul>
<b>OPORTUNITĂȚI</b>	<b>AMENINȚĂRI</b>
<ul style="list-style-type: none"> <li>▪ Existența fondurilor nerambursabile pentru proiectele prioritare de mediu;</li> <li>▪ Accesare de programe și acțiuni de educație ecologică;</li> <li>▪ Menținerea interesului pentru energia verde și valorificarea potențialului de producere a energiei regenerabile;</li> <li>▪ Programele naționale și europene de eficientizare a clădirilor publice și de locuințe colective vor contribui la scăderea poluării provenită din producerea energiilor termice și electrice;</li> </ul>	<ul style="list-style-type: none"> <li>▪ Diminuarea spațiilor verzi în favoarea amplasării de obiective economice și edilitare;</li> <li>▪ Creșterea și diversificarea surselor de poluare cu efect în intensificarea procesului de poluare;</li> <li>▪ Accentuarea schimbărilor climatice;</li> <li>▪ Insuficiența locurilor de parcare rezidențiale determină unii locatari să parcheze pe spațiile care sunt teoretic verzi, dar elementul vegetal lipsește, compromițând capacitatea acestuia de a se regenera;</li> <li>▪ Sporirea numărului de autovehicule și tendința de îmbătrânire a parcului auto și implicit creșterea poluării aerului;</li> </ul>

## TURISM


PUNCTE TARI	PUNCTE SLABE
<ul style="list-style-type: none"> <li>▪ Prezența numeroaselor obiective turistice, coroborat cu lunga istorie de capitală a Țării Românești, contribuie la posibilitatea creării unui caracter specific al municipiului concentrat pe cultură și istorie;</li> <li>▪ Există un număr ridicat de monumente istorice, de cult și arhitecturale, care reprezintă suport pentru dezvoltarea turismului în municipiu;</li> <li>▪ Numărul mare de clădiri monument istoric și cu o arhitectură valoroasă (centrul istoric);</li> <li>▪ Existența unor instituții culturale de prestigiu (teatru, muzee, biblioteci, etc.);</li> <li>▪ Potențial ridicat de dezvoltare a turismului cultural, religios, de agrement, de afaceri;</li> <li>▪ Prezența numeroasă a unităților cultural-istorice determină posibilitatea creării unor trasee turistice și pietonale care să le interconecteze;</li> <li>▪ Existența unui Centru Național de Informare și Promovare Turistică;</li> <li>▪ Dezvoltarea și diversificarea infrastructurii și a ofertei de servicii de cazare și de alimentație publică;</li> <li>▪ Creșterea capacității de cazare turistica (2000- 2015)</li> </ul>	<ul style="list-style-type: none"> <li>▪ Slaba reprezentare și valorificare a patrimoniului turistic natural;</li> <li>▪ Infrastructura turistică și de cazare este insuficient dezvoltată pentru potențialul turistic pe care îl are municipiul;</li> <li>▪ Oferta locurilor pentru cazare este scăzută, atât din punct de vedere cantitativ, cât și calitativ;</li> <li>▪ Durata redusă a sejurului turistic;</li> <li>▪ Numărul redus de sosiri și înnoptări turistice;</li> <li>▪ Activitățile de marketing și de informare asupra potențialului turistic al municipiului sunt insuficiente și de slabă calitate;</li> <li>▪ Promovarea deficitară a potențialului turistic local și lipsa unor trasee turistice integrate;</li> <li>▪ Numărul punctelor de informare turistică nu este suficient în comparație cu numărul obiectivelor turistice;</li> <li>▪ Lipsa unui brand local al municipiului și a unui marketing turistic;</li> <li>▪ Capacitatea restaurantelor de a satisface cererea este insuficientă;</li> <li>▪ Interes scăzut pentru colaborări și lucru în echipă (public-privat);</li> <li>▪ Practicarea unui turism de tranzit, cu o durată scurtă a sejurului și cu o eficiență economică redusă.</li> </ul>

OPORTUNITĂȚI	AMENINȚĂRI
<ul style="list-style-type: none"> <li>▪ Existența Centrului de Informare Turistică la standarde ANT;</li> <li>▪ Colaborarea mediilor public-privat în vederea asigurării unor pachete turistice cu scopul de a crește atractivitatea zonei și de a prelungi șederea turiștilor în zonă;</li> <li>▪ Planul Urbanistic General este în proces de actualizare concomitentă cu realizarea strategiei de dezvoltare;</li> <li>▪ Disponibilitatea fondurilor europene pentru realizarea de proiecte de investiții (POR, finanțat din FEDR, pentru proiecte de turism);</li> <li>▪ Accesul la alte fonduri pentru dezvoltarea de proiecte în domeniu.</li> </ul>	<ul style="list-style-type: none"> <li>▪ Atractivitatea destinațiilor turistice din afara județului, în special spre turismul montan și litoral;</li> <li>▪ Oferta turistică a orașelor mai mari, completată de o accesibilitate superioară;</li> <li>▪ Accentuarea scăderii interesului pentru colaborări și lucru în echipă (public-privat).</li> </ul>

CULTURĂ ȘI SPORT	
PUNCTE TARI	PUNCTE SLABE
<ul style="list-style-type: none"> <li>▪ Existența unui fond cultural-istoric bogat recunoscut pe plan național, cu potențial turistic;</li> <li>▪ Prezența Ansamblului Monumental Curtea Domnească Târgoviște ca principal sit de patrimoniu construit al municipiului și al județului și element esențial în identitatea locală;</li> <li>▪ Prezența muzeelor de referință ale municipiului, cărora li se adaugă un număr de colecții muzeale, case memoriale și expoziții permanente;</li> </ul>	<ul style="list-style-type: none"> <li>▪ Imaginea urbană negativă este legată de slaba protecție a patrimoniului protejat;</li> <li>▪ Existența unor construcții de patrimoniu aflate într-o stare avansată de degradare;</li> <li>▪ Lipsa signalisticii specifice obiectivelor de patrimoniu cultural;</li> <li>▪ Scăderea numărului cititorilor activi din biblioteci ilustrează interesul scăzut al locuitorilor pentru cultură;</li> <li>▪ Ponderea redusă a participanților la evenimentele de spectacol și teatru dovedește o promovare insuficientă, un</li> </ul>

<ul style="list-style-type: none"> <li>▪ Număr important al clădirilor clasificate ca monumente istorice;</li> <li>▪ Existența unei biblioteci județene și a unor biblioteci școlare cu un fond important de carte;</li> <li>▪ Reabilitarea și introducerea în circuitul istoric a unor obiective de patrimoniu construit;</li> <li>▪ Existența unui teatru și a unei filarmonici;</li> <li>▪ Existența evenimentelor culturale locale dedicate sărbătorilor locale și internaționale pe tot parcursul anului, susținute de administrația locală;</li> <li>▪ Complex Turistic de Natație Târgoviște cu o serie de amenajări și dotări moderne pentru sport și recreere;</li> <li>▪ Existența unui stadion municipal cu piste pentru atletism și teren de fotbal și a unei săli polivalente;</li> <li>▪ Existența unui club sportiv municipal, în cadrul căruia funcționează 6 secții: baschet, box, judo, radioamatorism, tenis și volei;</li> <li>▪ În zona centrală a orașului se regăsesc o suită de parcuri și spații verzi amenajate;</li> </ul>	<ul style="list-style-type: none"> <li>▪ număr redus de evenimente sau chiar o subdimensionare a acestei infrastructuri;</li> <li>▪ În cadrul bibliotecilor, infrastructură deficitară;</li> <li>▪ Fondul de carte învechit de la nivelul bibliotecilor din municipiu;</li> <li>▪ Lipsa unei săli de spectacole conform standardelor;</li> <li>▪ Singurul cinematograful din municipiu nu este funcțional de mai mulți ani, fiind într-un stadiu avansat de degradare;</li> <li>▪ Baza sportivă a municipiului este insuficientă;</li> <li>▪ Puține competiții sportive organizate în oraș;</li> </ul>
<b>OPORTUNITĂȚI</b>	<b>AMENINȚĂRI</b>
<ul style="list-style-type: none"> <li>▪ Fondurile naționale și europene pentru reabilitarea și promovarea patrimoniului cultural;</li> <li>▪ Creșterea interesului populației pentru sport și menținerea unei stări bune de sănătate;</li> </ul>	<ul style="list-style-type: none"> <li>▪ Tendința de promovare a non-valorilor sau a evenimentelor cu o încărcătură culturală redusă încurajată de profitabilitatea crescută și cererea locuitorilor.</li> </ul>

**Secțiunea II. Strategia Integrată de Dezvoltare Urbană a  
Municipiului Târgoviște 2014-2020**



# **1. Viziunea de dezvoltare și obiectivele Strategiei Integrate de Dezvoltare Urbană a Municipiului Târgoviște**

Actuala Strategie Integrată de Dezvoltare Urbană conturează o viziune de dezvoltare pentru termenul estimativ 2020 și dezvoltă o serie de obiective strategice care sunt operaționalizate prin obiective specifice și acțiuni concrete.

Așadar, la orizontul anului 2020, Municipiul Târgoviște va fi un teritoriu construit armonios, prin protejarea și valorificarea resurselor locale naturale și antropice, prin promovarea soluțiilor eficiente în acord cu ultimele standarde de dezvoltare și prin susținerea capitalului uman la toate nivelurile, economic, social, educațional, sanitar și cultural.

Rezultatele analizei diagnostic, coroborate cu analiza SWOT și cu prioritățile de la nivelul strategiilor și politicilor sectoriale relevante în plan local, regional și național, conduc la creionarea unui scenariu de dezvoltare activ asupra teritoriului municipiului și a principalelor domenii de activitate. Sunt vizate infrastructura tehnico-edilitară, mediul înconjurător, patrimoniul, eficiența energetică, educația, sănătatea, cultura, capacitatea administrativă, economia, turismul a căror viitoare punere în valoare se reflecta în formularea obiectivului general, obiectivelor strategice și obiectivelor specifice, după cum urmează:

**Obiectivul general al Strategiei Integrate de Dezvoltare Urbană (SIDU) îl reprezintă dezvoltarea durabilă și echilibrată a teritoriului în scopul creșterii nivelului de trai al cetățenilor, prin valorificarea resurselor locale existente și identificarea de noi resurse.**

## **Obiectiv strategic 1: SPRIJINIREA DEZVOLTĂRII TERITORIALE DURABILE ȘI ARMONIOASE**

**Obiectiv specific 1.1:** Dezvoltarea și modernizarea infrastructurii de transport

**Obiectiv specific 1.2:** Dezvoltarea rețelelor tehnico-edilitare

**Obiectiv specific 1.3:** Protejarea și punerea în valoare a mediului natural și construit, inclusiv a obiectivelor de patrimoniu

**Obiectiv specific 1.4:** Promovarea eficienței energetice și a diversificării surselor de energie



## **Obiectiv strategic 2: SPRIJINIREA DEZVOLTĂRII CAPITALULUI UMAN**

**Obiectiv specific 2.1:** Promovarea investițiilor în educație, formare și capacitate administrativă

**Obiectiv specific 2.2:** Dezvoltarea infrastructurii sanitare și sociale

## **Obiectiv strategic 3: SPRIJINIREA DEZVOLTĂRII ECONOMICE**

**Obiectiv specific 3.1:** Dezvoltarea sectorului IMM și a antreprenoriatului

**Obiectiv specific 3.2:** Susținerea dezvoltării sectorului turistic

# **1.1 Obiectivul strategic 1. Sprijinirea dezvoltării teritoriale durabile și armonioase**

Formularea **obiectivului strategic nr. 1 SPRIJINIREA DEZVOLTĂRII TERITORIALE DURABILE ȘI ARMONIOASE** are la bază analiza situației infrastructurii tehnico-edilitare, implicit a infrastructurii de transport, a terenurilor dezafectate și a spațiilor verzi, precum și a obiectivelor de patrimoniu din Municipiul Târgoviște, care a fost pe larg prezentată în capitolele precedente.

În ceea ce privește infrastructura de transport, a reieșit faptul că există străzi total sau parțial nemodernizate, precum și lipsite de zone pietonale corespunzătoare, care necesită lucrări de reparații capitale sau modernizare. De asemenea, anumite drumuri sunt în stare de uzură și necesită modernizare. Infrastructura de transport public în comun este uzată fizic și moral, fiind necesare totodată intervenții de reabilitare a infrastructurii rutiere pe coridoarele deservite de transportul public, de extindere, implicit în zona urbană funcțională din jurul Municipiului Târgoviște. Mai mult, întrucât deplasarea motorizată constituie principala sursă de poluare a aerului și fonică, se impun alternative de transport prietenoase cu mediul precum vehicule ecologice pentru transportul public și biciclete, precum și infrastructura aferenta acestora. Nu în ultimul rând, dată fiind situația actuală, se impun soluții eficiente de management și decongestionare a traficului și creștere a mobilității, inclusiv la nivelul parcărilor, căi de acces, variante ocolitoare, străzi cu sens unic, sistem de supraveghere video. Legat de rețeaua feroviară, se impun soluții de îmbunătățire a legăturilor cu restul județului și cu Municipiul București, de modernizare a infrastructurii și de promovare a transportului intermodal.



În vederea rezolvării aspectelor enumerate mai sus, s-a conturat un prim obiectiv specific al strategiei și anume: ***Obiectivul specific 1.1 Dezvoltarea și modernizarea infrastructurii de transport.***

În privința rețelelor tehnico-edilitare, pentru ceea ce înseamnă infrastructura de alimentare cu apă și canalizare, sunt necesare lucrări de extindere și modernizare în anumite cartiere ale Municipiului Târgoviște, dar și intervenții de îmbunătățire la nivelul întregului sistem apă-canal. Legat de sistemul public de termoficare, acesta nu mai este funcțional în prezent, însă, în perspectivă, se analizează posibilitatea asigurării din nou, la nivelului întregului municipiu, a energiei termice în sistem eficient și centralizat și pe bază de surse regenerabile de energie. Lucrări de modernizare și eficientizare se impun și la nivelul rețelelor de distribuție gaze naturale, energie electrică sau iluminat public. Sunt vizate pentru intervenții atât clădirile rezidențiale cât și cele publice (unități de învățământ și de cultură, instituții publice), zona centrală, precum și zonele nou construite. Pentru acest lucru, s-a conturat un al doilea obiectiv specific și anume ***Obiectivul specific 1.2 Dezvoltarea rețelelor tehnico-edilitare.***

Referitor la situația patrimoniului de mediu, natural și construit, Municipiul Târgoviște deține suprafețe de teren importante, în stare de degradare, asupra cărora se impun lucrări de reconversie și refunctionalizare spre a fi redade comunităților locale. Totodată se impune implementarea unui sistem eficient de management al deșeurilor întrucât colectarea, transportul și depozitarea acestora sunt necorespunzătoare, precum și a oricăror acțiuni menite să reducă poluarea mediului, a aerului, a apei și fonică. Piețele publice sunt deficitare amenajate în anumite cazuri, fiind necesară totodată înlesnirea creării de noi spații verzi și facilități prietenoase cu mediul destinate agrementului și petrecerii timpului liber. Legat de clădirile de patrimoniu cu valoare arhitecturală, în principal din centrul istoric al Municipiului Târgoviște, se impun lucrări de reabilitare și de introducere a acestora în circuitul turistic. Astfel, pentru soluționarea tuturor acestor aspecte ce țin de patrimoniul natural și construit, s-a conturat un al treilea obiectiv specific și anume ***Obiectivul Specific 1.3 Protejarea și punerea în valoare a mediului natural și construit, inclusiv a obiectivelor de patrimoniu.***

Privitor la eficiența energetică la nivelul Municipiului Târgoviște, clădirile publice dar și cele rezidențiale necesită lucrări de reabilitare termică. Acestea au fațade deteriorate și eficiența energetică redusă și generează emisii ridicate de CO<sub>2</sub> și costuri ridicate de întreținere pentru cetățeni și administrația locală. De asemenea, la nivelul anumitor unități școlare se impun lucrări de eficientizare energetică a sistemelor de încălzire și iluminare, reabilitare și

consolidare. Pentru soluționarea acestei probleme, s-a conturat un al patrulea obiectiv specific și anume *Obiectivul Specific 1.4 Promovarea eficienței energetice și a diversificării surselor de energie.*

## **1.2 Obiectivul strategic 2. Sprijinirea dezvoltării capitalului uman**

Formularea **obiectivului strategic nr. 2 SPRIJINIREA DEZVOLTĂRII CAPITALULUI UMAN** are la baza analizarea situației în domeniile educației, sănătății, social, cultural dar și al capacității administrative, în Municipiul Târgoviște, fie din perspectiva infrastructurii fizice, fie la nivel de programe și procese.

În privința infrastructurii de educație, a reieșit faptul că diverse unități de învățământ de la toate nivelurile, antepreșcolar, preșcolar, gimnazial, liceal, universitar, necesita lucrări de reabilitare, modernizare, extindere, echipare și că totodată ar fi benefica crearea de infrastructuri noi. Referitor la programele de învățământ, se impune susținerea programelor de formare profesională, instructaje, stagii de practică, cercetare, management și soluții financiare, precum și programe de transparentă, etică și integritate adresate funcționarilor în cadrul autorităților și instituțiilor publice. În acest sens, a fost conturat *Obiectivul Specific 2.1: Promovarea investițiilor în educație, formare și capacitate administrativă.*

Legat de infrastructură de sănătate și socială, a rezultat faptul că anumite obiective fizice din domeniul sanitar necesita reabilitare, modernizare și dotare, iar pe plan social se impun crearea de centre de zi, rezidențiale, locuințe sociale, reabilitarea infrastructurii rutiere și edilitare din zonele sărace, precum și programe de ocupare și educație. În acest sens, a fost conturat *Obiectivul specific 2.2: Dezvoltarea infrastructurii sanitare și sociale.*

## **1.3 Obiectivul strategic 3. Sprijinirea dezvoltării economice**

Formularea **obiectivului strategic nr. 3 SPRIJINIREA DEZVOLTĂRII ECONOMICE** are la bază o radiografie a sectorului economic din Municipiul Târgoviște, din perspectiva IMM-urilor și antreprenoriatului, dar și a domeniului turistic.

În ceea ce privește sectorul economic din perspectiva IMM-urilor și antreprenoriatului, a reieșit faptul că sunt necesare acțiuni de susținere a mediului de afaceri prin investiții fizice în centre de afaceri, capacități pentru susținerea ramurilor industriale, platforme de depozitare

și conservare produse agricole, centre de prestare a unor servicii specifice, precum și investiții la nivelul tipurilor de infrastructuri specifice existente. De asemenea, o infrastructură de tipul incubator de afaceri ar fi necesară și binevenită pentru a sprijini și a încuraja inițiativele antreprenoriale noi prin facilitățile oferite. Pe de altă parte, susținerea mediului de afaceri se va putea realiza prin elaborarea și mediatizarea eficiența a unor politici stimulative din punct de vedere fiscal și investițional sau prin oportunitățile oferite de crearea unor parteneriate interinstituționale sau public-private. Plecând de la aceste date s-a conturat ***Obiectivul specific 3.1: Dezvoltarea sectorului IMM și a antreprenoriatului.***

Mai departe, analizând sectorul turistic de la nivelul Municipiului Târgoviște, a rezultat faptul că numărul de turiști se menține la cote reduse și cu durata a sejurului mică, fiind necesare măsuri suplimentare de promovare a ofertei locale, dar și de concepere a unor circuite turistice care să includă obiectivele de la nivel local (centrul istoric, muzeele, instituțiile de spectacol, parcurile, zonele de agrement, evenimentele organizate la nivel local etc). De asemenea, dată fiind situația existentă, se impun în anumite cazuri lucrări de reabilitare, modernizare, chiar creare de infrastructuri și facilități specifice și punerea în valoare a diverselor obiective cu potențial turistic sau de agrement. Astfel, s-a conturat ***Obiectivul specific 3.2: Susținerea dezvoltării sectorului turistic.***

## 2. Calendar de activități pentru implementarea Strategiei Integrate de Dezvoltare Urbană a Municipiului Târgoviște și portofoliu de proiecte

În ceea ce privește obiectivele cheie/specifice ale strategiei, acestea vor fi îndeplinite cu ajutorul a diverse tipuri de acțiuni, într-un orizont de timp ce vizează anul 2023, astfel:

*Obiectivul specific 1.1: Dezvoltarea și modernizarea infrastructurii de transport* va fi îndeplinit prin acțiuni de tipul:

- Investiții destinate îmbunătățirii transportului public urban: ex. Achiziționarea de material rulant electric/vehicule ecologice, inclusiv construirea infrastructurii aferente pentru transportul electric și stații de alimentare a automobilelor electrice;
- Realizarea de trasee separate exclusiv pentru vehiculele de transport public;
- Construirea traseelor pentru bicicliști și a infrastructurii tehnice aferente (puncte de închiriere, sisteme de parcaj pentru biciclete);
- Măsuri de reducere a traficului în anumite zone;
- Investiții destinate reducerii emisiilor de CO<sub>2</sub>: ex. Realizarea de sisteme de monitorizare video bazată pe instrumente inovative și eficiente de management al traficului;
- Investiții de reabilitare și modernizare drumuri de interes local;
- Investiții de creștere a mobilității pe rețeaua rutieră și feroviară;
- Investiții pentru creșterea gradului de siguranță și securitate pe toate modurile de transport și reducerea impactului asupra mediului;
- Orice altă acțiune care se dovedește a fi necesară.

*Obiectivul specific 1.2: Dezvoltarea rețelelor tehnico-edilitare* va fi îndeplinit prin acțiuni de tipul:

- Investiții destinate realizării și extinderii sistemelor de alimentare cu apă și canalizare;
- Investiții la nivelul rețelelor de distribuție a energiei termice, a gazelor naturale;
- Investiții la nivelul sistemului de distribuție a energiei electrice și iluminat public;
- Orice altă acțiune care se dovedește a fi necesară.

*Obiectivul specific 1.3: Protejarea și punerea în valoare a mediului natural și construit, inclusiv a obiectivelor de patrimoniu* va fi îndeplinit prin acțiuni de tipul:

- Măsurile de regenerare și decontaminare, reconversie și refunctionalizare a terenurilor dezafectate;
- Crearea de facilități pentru recreere pe terenurile amenajate, inclusiv locuri de joacă pentru copii, piste pentru bicicliști, zone speciale pentru sport;
- Amenajarea spațiilor verzi;
- Modernizarea și reabilitarea de parcuri și piețe publice;
- Măsurile de dezvoltare a infrastructurii de mediu în condiții de management eficient al resurselor;
- Reducerea suprafețelor poluate istoric;
- Măsurile de promovare a adaptării la schimbările climatice, prevenirea și gestionarea riscurilor;
- Restaurarea, consolidarea, protecția și conservarea monumentelor istorice;
- Restaurarea, protecția, conservarea și realizarea picturilor interioare, frescelor, picturilor murale exterioare;
- Restaurarea și modelarea plasticii fațadelor, dotări interioare;
- Realizarea signalisticii specifice obiectivelor de patrimoniu cultural;
- Orice altă acțiune care se dovedește a fi necesară.

*Obiectivul specific 1.4: Promovarea eficienței energetice și a diversificării surselor de energie* va fi îndeplinit prin acțiuni de tipul:

- Îmbunătățirea izolației termice a anvelopei clădirii, a șarpantelor și învelitoarei, inclusiv măsuri de consolidare a clădirii;
- Implementarea sistemelor de management energetic având ca scop îmbunătățirea eficienței energetice și monitorizarea consumurilor de energie (ex. Achiziționarea și instalarea sistemelor inteligente pentru promovarea și gestionarea energiei electrice);
- Înlocuirea sistemelor de iluminat public cu incandescență cu iluminat prin utilizarea unor lămpi cu eficiența energetică ridicată, durată mare de viață și asigurarea confortului corespunzător (ex. LED), inclusiv prin reabilitarea instalațiilor electrice: stâlpi, rețele etc;
- Extinderea, reîntregirea sistemului de iluminat public;
- Utilizarea surselor regenerabile de energie (ex. Panouri fotovoltaice);
- Orice altă acțiune care se dovedește a fi necesară.

*Obiectivul specific 2.1: Promovarea investițiilor în educație, formare și capacitate administrativă* va fi îndeplinit prin acțiuni de tipul:

- Îmbunătățirea, reabilitarea, modernizarea, extinderea, echiparea infrastructurii educaționale antepreșcolare și preșcolare (creșe și grădinițe);
- Îmbunătățirea, reabilitarea, modernizarea, extinderea, echiparea infrastructurii educaționale pentru învățământul general obligatoriu (școli cu clasele I-VIII);
- Construirea, reabilitarea, modernizarea, extinderea, echiparea infrastructurii educaționale pentru învățământul profesional și tehnic și învățarea pe tot parcursul vieții (licee tehnologice și școli profesionale);
- Reabilitarea, modernizarea, extinderea infrastructurii educaționale universitare;
- Măsuri de instruire, formare profesională, stagii de practică, integrare pe piața forței de muncă a tinerilor;
- Măsuri de facilitare a accesului la locuri de muncă și la activități de antreprenoriat;
- Măsuri de dezvoltare a capacității administrative, de introducere de sisteme și standarde;
- Orice altă acțiune care se dovedește a fi necesară.

*Obiectivul specific 2.2: Dezvoltarea infrastructurii sanitare și sociale* va fi îndeplinit prin acțiuni de tipul:

- Construcția, reabilitarea, modernizarea, extinderea, dotarea centrelor comunitare integrate socio-medicale;
- Reabilitarea, modernizarea, extinderea, dotarea infrastructurii ambulatoriilor, inclusiv a celor provenite din reorganizarea, raționalizarea spitalelor mici, ineficiente;
- Reabilitarea, modernizarea, extinderea, dotarea infrastructurii de unități de primiri urgențe;
- Reabilitarea, modernizarea, extinderea, dotarea infrastructurii de servicii sociale fără componenta rezidențială (centre de zi, centre de tip respiro, centre de consiliere, centre/ servicii de abilitare, reabilitare, cantine sociale);
- Construcția, reabilitarea, modernizarea, dotarea de case de tip familial, apartament de tip familial, locuințe protejate;
- Investiții în infrastructura de locuire – construirea, reabilitarea, modernizarea locuințelor sociale;
- Construcția, reabilitarea, modernizarea clădirilor pentru a găzdui diferite activități sociale, comunitare, culturale, de agrement și sport;

- Crearea, reabilitarea, modernizarea spațiilor publice (străzi nemodernizate, inclusiv reabilitarea/modernizarea utilităților publice, zone verzi neamenajate, terenuri abandonate, zone pietonale și comerciale);
- Măsuri aferente serviciilor sociale;
- Orice altă acțiune care se dovedește a fi necesară.

*Obiectivul specific 3.1: Dezvoltarea sectorului IMM și a antreprenoriatului* va fi îndeplinit prin acțiuni de tipul:

- Crearea, modernizarea, extinderea incubatoarelor, acceleratoarelor de afaceri, inclusiv dezvoltarea serviciilor aferente;
- Construcția, modernizarea și extinderea spațiilor de producție și servicii ale firmelor, inclusiv dotare cu active corporale și necorporale;
- Orice altă acțiune care se dovedește a fi necesară.

*Obiectivul specific 3.2: Susținerea dezvoltării sectorului turistic* va fi îndeplinit prin acțiuni de tipul:

- Dezvoltarea infrastructurii publice la scară mică pentru valorificarea atracțiilor turistice;
- Activități de marketing și promovare turistică ale obiectivului finanțat;
- Orice altă acțiune care se dovedește a fi necesară.

În procesul de implementare a strategiei și derulare a acțiunilor enumerate mai sus pot apărea o serie de **riscuri**, după cum urmează:

- Lipsa resurselor umane sau financiare necesare
- Depășirea bugetelor alocate pe activități sau lucrări
- Creșteri de prețuri ce nu au fost previzionate
- Întârzieri în executarea lucrărilor și depășirea graficului de execuție
- Neconcordante între execuție și documentația tehnică care stă la baza proiectului
- Neconcordante între specificațiile tehnice ale materialelor și calitatea folosită la lucrări
- Distorsiuni în procesul de transmitere a informațiilor, culegerea unui volum mare de informații într-un timp relativ scurt
- Consultare și comunicare insuficientă
- Probleme în ceea ce privește folosirea rezultatelor acțiunilor de evaluare și monitorizare

În vederea **atenuării riscurilor** implementării, se pot avea în vedere următoarele măsuri:

- Clauze contractuale: garanții de bună execuție, garanții pentru rețineri, garanții pentru plata avansului, plata de penalități în caz de întârzieri la execuția contractului, prezentarea de certificate de calitate ale materialelor achiziționate, asigurarea personalului și echipamentelor constructorului, analiza și avizarea în prealabil a lucrărilor înainte de efectuarea unei plăți
- Cooperarea foarte bună între echipa de management, firma de consultanță, echipa de experți tehnici (diriginți de șantier etc.)
- Urmărirea îndeaproape a lucrărilor și monitorizarea permanentă a acestora
- Realizarea unei previziuni cât mai corecte a necesarului de personal și financiar
- Planificarea cât mai în detaliu a activităților ce trebuie realizate și luarea în calcul a unor “timp suplimentari”, în așa fel încât să nu se ajungă în situația de imposibilitate a finalizării activităților în termenele stabilite

**Acțiunile propuse pentru îndeplinirea obiectivelor cheie/specifice au identificat ca surse de finanțare următoarele programe operaționale pentru perioada 2014-2020:**

#### **PROGRAMUL OPERAȚIONAL REGIONAL 2014-2020**

Programul își propune ca obiectiv general creșterea competitivității economice și îmbunătățirea condițiilor de viață ale comunităților locale și regionale, prin sprijinirea dezvoltării mediului de afaceri, a condițiilor de infrastructură și a serviciilor, care să asigure o dezvoltare sustenabilă a regiunilor, capabile să gestioneze în mod eficient resursele, să valorifice potențialul lor de inovare și de asimilare a progresului tehnologic.

Implementarea programului se realizează prin intermediul a 12 axe prioritare și a unei serii de priorități de investiții, astfel:

#### **Axa Prioritară 1: Promovarea transferului tehnologic**

Prioritatea de investiții 1.1: Promovarea investițiilor de afaceri în inovare și cercetare, dezvoltarea legăturilor și a sinergiilor între întreprinderi, în centre de cercetare-dezvoltare și de educație, în special pentru dezvoltarea produselor și serviciilor, transferul tehnologic, inovarea socială, networking și cluster



## **Axa Prioritară 2: Îmbunătățirea competitivității întreprinderilor mici și mijlocii**

Prioritatea de investiții 2.1: Promovarea spiritului antreprenorial, în special prin facilitarea exploatării economice a ideilor noi și prin încurajarea creării de noi întreprinderi, inclusiv prin incubatoare de afaceri

Prioritatea de investiții 2.2: Promovarea spiritului antreprenorial, în special prin facilitarea exploatării economice a ideilor noi și prin încurajarea creării de noi întreprinderi, inclusiv prin incubatoare de afaceri

## **Axa Prioritară 3: Sprijinirea tranziției către o economie cu emisii scăzute de carbon**

Prioritatea de investiții 3.1: Sprijinirea eficienței energetice, a gestionării inteligente a energiei și a utilizării energiei din surse regenerabile în infrastructurile publice, inclusiv în clădirile publice și în sectorul locuințelor

Prioritatea de investiții 3.2: Promovarea strategiilor de reducere a emisiilor de dioxid de carbon pentru toate tipurile de teritoriu, în particular zone urbane, inclusiv promovarea planurilor sustenabile de mobilitate urbană și a unor măsuri relevante pentru atenuarea adaptărilor

## **Axa Prioritară 4: Sprijinirea dezvoltării urbane durabile**

Prioritatea de investiții 4.1: Promovarea strategiilor de reducere a emisiilor de dioxid de carbon pentru toate tipurile de teritoriu, în particular zone urbane, inclusiv promovarea planurilor sustenabile de mobilitate urbană și a unor măsuri relevante pentru atenuarea adaptărilor

Prioritatea de investiții 4.2: Realizarea de acțiuni destinate îmbunătățirii mediului urban, revitalizării orașelor, regenerării și decontaminării terenurilor industriale dezafectate (inclusiv a zonelor de reconversie), reducerii poluării aerului și promovării măsurilor de reducere a zgomotului

Prioritatea de investiții 4.3: Oferirea de sprijin pentru regenerarea fizică, economică și socială a comunităților defavorizate din regiunile urbane și rurale industriale dezafectate (inclusiv a zonelor de reconversie), reducerii poluării aerului și promovării măsurilor de reducere a zgomotului

Prioritatea de investiții 4.4: Investițiile în educație, în formare, inclusiv în formare profesională pentru dobândirea de competențe și învățare pe tot parcursul vieții prin dezvoltarea infrastructurilor de educație și formare

## **Axa Prioritară 5: Îmbunătățirea mediului urban și conservarea, protecția și valorificarea durabilă a patrimoniului cultural**

Prioritatea de investiții 5.1: Conservarea, protejarea, promovarea și dezvoltarea patrimoniului natural și cultural

Prioritatea de investiții 5.2: Realizarea de acțiuni destinate îmbunătățirii mediului urban, revitalizării orașelor, regenerării și decontaminării terenurilor industriale dezafectate (inclusiv a zonelor de

reconversie), reducerii poluării aerului și promovării măsurilor de reducere a zgomotului
<b>Axa Prioritară 6: Îmbunătățirea infrastructurii rutiere de importanța regională și locală</b>
Prioritatea de investiții 6.1: Stimularea mobilității regionale prin conectarea infrastructurilor rutiere regionale la infrastructura TEN-T, inclusiv a nodurilor multimodale
<b>Axa Prioritară 7: Diversificarea economiilor locale prin dezvoltarea durabilă a turismului</b>
Prioritatea de investiții 7.1: Sprijinirea unei creșteri favorabile ocupării forței de muncă, prin dezvoltarea potențialului endogen ca parte a unei strategii teritoriale pentru anumite zone, precum și sporirea accesibilității și dezvoltarea resurselor naturale și culturale specifice
<b>Axa Prioritară 8: Dezvoltarea infrastructurii de sanatare și sociale</b>
Prioritatea 8.1: Investițiile în infrastructurile sanitare și sociale care contribuie la dezvoltarea națională, regională și locală, reducând inegalitățile în ceea ce privește starea de sănătate și promovand incluziunea sociala prin îmbunătățirea accesului la serviciile sociale
<b>Axa Prioritară 9: Sprijinirea regenerării economice și sociale a comunităților defavorizate din mediul urban</b>
Prioritatea de investiții 9.1: Dezvoltarea locală plasata sub responsabilitatea comunității
<b>Axa Prioritară 10: Îmbunătățirea infrastructurii educaționale</b>
Prioritatea de investiții 10.1: Investițiile în educație și formare, inclusiv în formare profesională, pentru dobândirea de competențe și învățare pe tot parcursul vieții prin dezvoltarea infrastructurilor de educație și formare
<b>Axa Prioritară 11: Extinderea geografică a sistemului de înregistrare a proprietăților în cadastru și cartea funciară</b>
Prioritatea de investiții 11.1: Consolidarea capacității instituționale și o administrație publică eficientă
<b>Axa Prioritară 12: Asistență tehnică</b>
Prioritatea 12.1: Asistență tehnică
CONCLUZIE: În cadrul Programului Operațional Regional 2014-2020 vor putea fi finanțate acțiunile aferente obiectivelor cheie după cum urmează: - acțiunile aferente <i>Obiectivului specific 1.1</i> : Dezvoltarea și modernizarea infrastructurii de transport prin Axa prioritară 4, Prioritatea de investiții 4.1. și Axa prioritară 6, Prioritatea de investiții 6.1. - acțiunile aferente <i>Obiectivului specific 1.2</i> : Dezvoltarea rețelelor tehnico-edilitare prin Axa prioritară 8, Prioritatea de investiții 8.1. - acțiunile aferente <i>Obiectivului specific 1.3</i> : Protejarea și punerea în valoare a mediului natural și construit, inclusiv a obiectivelor de patrimoniu prin Axa prioritară 4, Prioritatea de investiții 4.1 și 4.2,

Axa prioritară 5, Prioritatea de investiții 5.1, Axa prioritară 7, Prioritatea de investiții 7.1

- acțiunile aferente *Obiectivului specific 1.4*: Promovarea eficienței energetice și a diversificării surselor de energie prin Axa prioritară 3, Prioritatea de investiții 3.1.

- acțiunile aferente *Obiectivului specific 2.1*: Promovarea investițiilor în educație, formare și capacitate administrativă prin Axa prioritară 4, Prioritatea de investiții 4.4. și Axa prioritară 10, Prioritatea de investiții 10.1.

- acțiunile aferente *Obiectivului specific 2.2*: Dezvoltarea infrastructurii sanitare și sociale prin Axa prioritară 8, Prioritatea de investiții 8.1. și Axa prioritară 9, Prioritatea de investiții 9.1.

- acțiunile aferente *Obiectivului specific 3.1*: Dezvoltarea sectorului IMM și a antreprenoriatului prin Axa prioritară 2, Prioritatea de investiții 2.1. și Prioritatea de investiții 2.2.

- acțiunile aferente *Obiectivului specific 3.2*: Sustinerea dezvoltării sectorului turistic prin Axa prioritară 5, Prioritatea de investiții 5.1 și Axa prioritară 7, Prioritatea de investiții 7.1.

## **PROGRAMUL OPERAȚIONAL CAPITAL UMAN 2014-2020**

Programul are ca obiectiv reducerea disparităților de dezvoltare economică și socială dintre România și statele membre UE, stabilind priorități de investiții și acțiuni în domeniul resurselor umane, precum ocuparea forței de muncă, incluziunea socială, reducerea sărăciei, combaterea oricăror forme de discriminare, educație și competențe.

Implementarea programului se realizează prin intermediul a 7 axe prioritare cărora le corespund 13 priorități de investiții, astfel:

### **Axa Prioritară 1: Inițiativa locuri de muncă pentru tineri**

8.2 Prioritatea de investiții (ii): integrarea durabilă pe piața forței de muncă a tinerilor, în special a celor care nu au un loc de muncă, care nu urmează studii sau cursuri de formare, inclusiv a tinerilor care se confruntă cu riscul excluziunii sociale și a tinerilor din comunitățile marginalizate, inclusiv prin implementarea garanției pentru tineri

### **Axa Prioritară 2: Îmbunătățirea situației tinerilor din categoria NEETs (not in education, employment or training)**

8.2 Prioritatea de investiții (ii): integrarea durabilă pe piața forței de muncă a tinerilor, în special a celor care nu au un loc de muncă, care nu urmează studii sau cursuri de formare, inclusiv a tinerilor care se confruntă cu riscul excluziunii sociale și a tinerilor din comunitățile marginalizate, inclusiv prin implementarea garanției pentru tineri

### **Axa Prioritară 3: Locuri de muncă pentru toți**

8.1 Prioritatea de investiții (i): acces la locuri de muncă pentru persoanele aflate în căutarea unui loc

de muncă și pentru persoanele inactive, inclusiv pentru șomerii de lungă durată și pentru persoanele cu șanse mici de angajare, inclusiv prin inițiative locale de angajare și sprijin pentru mobilitatea forței de muncă
8.3 Prioritatea de investiții (iii): activități independente, antreprenoriat și înființare de întreprinderi, inclusiv a unor microîntreprinderi și a unor întreprinderi mici și mijlocii inovatoare
8.5 Prioritatea de investiții (v): adaptarea la schimbare a lucrătorilor, a întreprinderilor și a antreprenorilor
8.7 Prioritatea de investiții (vii): modernizarea instituțiilor pieței forțelor de muncă, precum serviciile publice și private de ocupare a forței de muncă și îmbunătățind satisfacerea nevoilor pieței forțelor de muncă, prin măsuri de stimulare a mobilității transnaționale a lucrătorilor și prin programe de mobilitate și printr-o mai bună cooperare între instituții și părțile interesate relevante
10.3 Prioritatea de investiții (iii): creșterea accesului egal la învățarea pe tot parcursul vieții pentru toate grupele de vârstă în cadre formale, nonformale și informale, actualizarea cunoștințelor, a competențelor și a aptitudinilor forței de muncă și promovarea unor parcursuri de învățare flexibile, inclusiv prin orientarea profesională și validarea competențelor dobândite
<b>Axa Prioritară 4: Incluziunea socială și combaterea sărăciei</b>
9.2 Prioritatea de investiții (ii): integrarea socio-economică a comunităților marginalizate, cum ar fi rromii
9.5 Prioritatea de investiții (v): Promovarea antreprenoriatului social și a integrării profesionale în întreprinderile sociale și promovarea economiei sociale și solidaritate pentru a facilita accesul la locuri de muncă
9.4 Prioritatea de investiții (iv): creșterea accesului la servicii accesibile, durabile și de înaltă calitate, inclusiv asistența medicală și servicii sociale de interes general
<b>Axa Prioritară 5: Dezvoltarea locală plasată sub responsabilitatea comunității</b>
9.6 Prioritatea de investiții (vi): Dezvoltarea locală plasată sub responsabilitatea comunității
<b>Axa Prioritară 6: Educație și competențe</b>
10.1 Prioritatea de investiții (i): reducerea și prevenirea abandonului școlar timpuriu și promovarea accesului egal la învățământul preșcolar, primar și secundar de calitate, inclusiv la parcursuri de învățare formale, nonformale și informale pentru reintegrarea în educație și formare
8.2 Prioritatea de investiții (ii): integrarea durabilă pe piața forței de muncă a tinerilor, în special a celor care nu au un loc de muncă, care nu urmează studii sau cursuri de formare, inclusiv a tinerilor care se confruntă cu riscul excluziunii sociale și a tinerilor din comunitățile marginalizate, inclusiv prin implementarea garanției pentru tineri
10.2 Prioritatea de investiții (ii): îmbunătățirea calității și a eficienței învățământului terțiar și a

celui echivalent și a accesului la acestea, în vederea creșterii participării și a nivelului de educație, în special pentru grupurile defavorizate

10.3 Prioritatea de investiții (iii): creșterea accesului egal la învățarea pe tot parcursul vieții pentru toate grupele de vârstă în cadre formale, nonformale și informale, actualizarea cunoștințelor, a competențelor și a aptitudinilor forței de muncă și promovarea unor parcursuri de învățare flexibile, inclusiv prin orientarea profesională și validarea competențelor dobândite

10.4 Prioritatea de investiții (iv): sporirea relevanței pe piața forțelor de muncă a educației și a sistemelor de formare, facilitarea tranziției de la educație la piața forțelor de muncă și consolidarea formării și a sistemelor de formare profesională, precum și a calității lor, inclusiv prin mecanisme de anticipare a competențelor, adaptarea programelor de învățământ și instituirea și dezvoltarea unor sisteme de învățare la locul de munca, inclusiv a unor sisteme de învățare duale și programe de ucenicie

#### **Axa Prioritară 7: Asistență tehnică**

**CONCLUZIE:** În cadrul Programului Operațional Capital Uman 2014-2020 vor putea fi finanțate acțiunile aferente obiectivelor cheie după cum urmează:

-acțiunile aferente *Obiectivului specific 2.1*: Promovarea investițiilor în educație, formare și capacitate administrativă prin Axele prioritare 2, 3 și 6

-acțiunile aferente *Obiectivului specific 2.2*: Dezvoltarea infrastructurii sanitare și sociale prin Axa prioritară 4 și Axa prioritară 5.

### **PROGRAMUL OPERAȚIONAL COMPETITIVITATE 2014-2020**

Programul susține investiții menite să răspundă nevoilor și provocărilor legate de nivelul redus al competitivității economice, în special în ceea ce privește sprijinul insuficient pentru cercetare, dezvoltare și inovare (CDI) și infrastructura subdezvoltată de TIC și implicit servicii slab dezvoltate, poziționându-se astfel ca un factor generator de intervenții orizontale în economie și societate, de natura să antreneze creștere și sustenabilitate.

Implementarea programului se realizează prin intermediul a 2 axe prioritare cărora le corespund o serie de priorități de investiții, astfel:

#### **Axa Prioritară 1: Cercetare, dezvoltare tehnologică și inovare în sprijinul competitivității economice și dezvoltării afacerilor**

Prioritatea de investiții 1.1: Promovarea investițiilor în C&I, dezvoltarea de legături și sinergii între întreprinderi, centrele de cercetare și dezvoltare și învățământul superior, în special promovarea investițiilor în dezvoltarea de produse și de servicii, transferul de tehnologii, inovarea socială,

ecoinovarea și aplicațiile de servicii publice, stimularea cererii, crearea de rețele și de grupuri și inovarea deschisă prin specializarea inteligentă, precum și sprijinirea activităților de cercetare tehnologică și aplicată, liniilor pilot, acțiunilor de validare precoce a produselor, capacităților de producție avansate și de primă producție, în special în domeniul tehnologiilor generice esențiale și difuzării tehnologiilor de uz general

Prioritatea de investiții 1.2: Îmbunătățirea infrastructurilor de cercetare și inovare (C&I) și a capacităților pentru a dezvolta excelența în materie de C&I și promovarea centrelor de competență, în special a celor de interes european, prin conectarea acestora cu structuri existente sau emergente de clusterizare care urmăresc inovarea și dezvoltarea economică, într-un mod care răspunde nevoilor de dezvoltare în care sunt interesate comunitățile în care acestea se dezvoltă

### **Axa Prioritară 2: Tehnologia Informației și Comunicației (TIC) pentru o economie digitală competitivă**

Prioritatea de investiții 2.1: Extinderea conexiunii în bandă largă și difuzarea rețelelor de mare viteză, precum și sprijinirea adoptării tehnologiilor emergente și a rețelelor pentru economia digitală; incluziune digitală, cultură online și e-sănătate

Prioritatea de investiții 2.2: Dezvoltarea produselor și serviciilor TIC, a comerțului electronic și a cererii de TIC

Prioritatea de investiții 2.3: Consolidarea aplicațiilor TIC pentru guvernare electronică, e-learning

CONCLUZIE: În cadrul Programului Operațional Competitivitate 2014-2020 vor putea fi finanțate acțiunile aferente obiectivelor cheie după cum urmează:

-acțiunile aferente *Obiectivului specific 2.1*: Promovarea investițiilor în educație, formare și capacitate administrativă prin Axa prioritară 1.

### **PROGRAMUL OPERAȚIONAL CAPACITATE ADMINISTRATIVĂ 2014-2020**

Programul promovează crearea unei administrații publice moderne, capabilă să faciliteze dezvoltarea socio-economică, prin intermediul unor servicii publice competitive, investiții și reglementări de calitate, contribuind astfel la atingerea obiectivelor Strategiei Europa 2020. Pentru a putea îndeplini acest rol, administrația publică are nevoie de resurse umane competente și bine gestionate, un management eficient și transparent al utilizării resurselor, o structură instituțional-administrativă adecvată, precum și de proceduri clare, simple și predictibile de funcționare.

Implementarea programului se realizează prin intermediul a 3 axe prioritare și a unei serii de obiective specifice, astfel:

### **Axa Prioritară 1: Administrație publică și sistem judiciar eficiente**

Obiectivul specific 1.1 Dezvoltarea și introducerea de sisteme și standarde comune în administrația

publică ce optimizează procesele decizionale orientate către cetățeni și mediul de afaceri în concordanță cu SCAP
Obiectivul Specific 1.2 Dezvoltarea și implementarea de politici și instrumente unitare și moderne de management al resurselor umane
Obiectivul Specific 1.3 Dezvoltarea și implementarea de sisteme standard și instrumente moderne și eficiente de management la nivelul instituțiilor din sistemului judiciar
Obiectivul Specific 1.4 Creșterea transparenței și responsabilității sistemului de achiziții publice în vederea aplicării unitare a normelor și procedurilor de achiziții publice și reducerea neregulilor în acest domeniu
<b>Axa Prioritară 2: Administrație publică și sistem judiciar accesibile și transparente</b>
Obiectivul Specific 2.1 Introducerea de sisteme și standarde comune în administrația publică locală ce optimizează procesele orientate către beneficiari în concordanță cu SCAP
Obiectivul Specific 2.2 Creșterea transparenței, eticii și integrității în cadrul autorităților și instituțiilor publice
Obiectivul Specific 2.3 Asigurarea unei transparențe și integrități sporite la nivelul sistemului judiciar în vederea îmbunătățirii accesului și a calității serviciilor furnizate la nivelul acestuia
<b>Axa Prioritară 3: Asistență tehnică</b>
CONCLUZIE: În cadrul Programului Operațional Capacitate Administrativă 2014-2020 vor putea fi finanțate acțiunile aferente obiectivelor cheie după cum urmează: -acțiunile aferente <i>Obiectivului specific 2.1</i> : Promovarea investițiilor în educație, formare și capacitate administrativă prin Axele prioritare 1 și 2.

<b>PROGRAMUL OPERAȚIONAL INFRASTRUCTURA MARE 2014-2020</b>
Programul finanțează activități din patru sectoare: infrastructura de transport, protecția mediului, managementul riscurilor și adaptarea la schimbările climatice, energie și eficiență energetică, contribuind la Strategia Uniunii pentru o creștere inteligentă, durabilă și favorabilă incluziunii.
Implementarea programului se realizează prin intermediul a 8 axe prioritare și a unei serii de obiective specifice, astfel:
<b>Axa Prioritară 1: Îmbunătățirea mobilității prin dezvoltarea rețelei TEN-T și a metroului</b>
Obiectiv Specific 1.1 Creșterea mobilității prin dezvoltarea transportului rutier pe rețeaua rutieră TEN-T centrală
Obiectiv Specific 1.2 Creșterea mobilității pe rețeaua feroviară TEN-T centrală

Obiectiv Specific 1.3 Creșterea gradului de utilizare a căilor navigabile și a porturilor situate pe rețeaua TEN-T centrală
Obiectiv Specific 1.4 Creșterea gradului de utilizare a transportului cu metroul în București-Ilfov
<b>Axa Prioritară 2: Dezvoltarea unui sistem de transport multimodal, de calitate, durabil și eficient</b>
Obiectiv Specific 2.1 Creșterea mobilității pe rețeaua rutieră TEN-T globală
Obiectiv Specific 2.2 Creșterea accesibilității zonelor cu o conectivitate redusă la infrastructura rutieră a TEN-T
Obiectiv Specific 2.3 Creșterea gradului de utilizare sustenabilă a aeroporturilor
Obiectiv Specific 2.4 Creșterea volumului de mărfuri tranzitate prin terminale intermodale și porturi
Obiectiv Specific 2.5 Creșterea gradului de siguranță și securitate pe toate modurile de transport și reducerea impactului transporturilor asupra mediului
Obiectiv Specific 2.6 Reducerea timpului de staționare la punctele de comunicare transnațională
Obiectiv Specific 2.7 Creșterea sustenabilității și calității transportului feroviar
<b>Axa Prioritară 3: Dezvoltarea infrastructurii de mediu în condiții de management eficient al resurselor</b>
Obiectiv Specific 3.1 Reducerea numărului depozitelor neconforme și creșterea gradului de pregătire pentru reciclare a deșeurilor în România
Obiectiv Specific 3.2 Creșterea nivelului de colectare și epurare a apelor uzate urbane, precum și a gradului de asigurare a alimentării cu apă potabilă a populației
<b>Axa Prioritară 4: Protecția mediului prin măsuri de conservare a biodiversității, monitorizarea calității aerului și decontaminare a siturilor poluate istoric</b>
Obiectiv Specific 4.1 Creșterea gradului de protecție și conservare a biodiversității și refacerea ecosistemelor degradate
Obiectiv Specific 4.2 Creșterea nivelului de evaluare și monitorizare a calității aerului la nivel național prin dezvoltarea instrumentelor de monitorizare
Obiectiv Specific 4.3 Reducerea suprafețelor poluate istoric
<b>Axa Prioritară 5: Promovarea adaptării la schimbările climatice, prevenirea și gestionarea riscurilor</b>
Obiectiv Specific 5.1 Reducerea efectelor și a pagubelor asupra populației cauzate de fenomenele naturale asociate principalelor riscuri accentuate de schimbările climatice, în principal de inundații și eroziune costieră
Obiectiv Specific 5.2 Creșterea nivelului de pregătire pentru o reacție rapidă și eficientă la dezastre a



echipajelor de intervenție
<b>Axa Prioritară 6: Promovarea energiei curate și eficienței energetice în vederea susținerii unei economii cu emisii scăzute de carbon</b>
Obiectiv Specific 6.1 Creșterea producției de energie din resurse regenerabile mai puțin exploatare (biomasă, biogaz, geotermal)
Obiectiv Specific 6.2 Reducerea consumului de energie la nivelul consumatorilor industriali
Obiectiv Specific 6.3 Reducerea consumului mediu de energie electrică la nivelul locuințelor
Obiectiv Specific 6.4 Creșterea economiilor în consumul de energie primară produsă prin cogenerare de înaltă eficiență
<b>Axa Prioritară 7: Creșterea eficienței energetice la nivelul sistemului centralizat de termoficare în orașele selectate</b>
Obiectiv Specific 7.1 Creșterea eficienței energetice în sistemele centralizate de transport și distribuție a energiei termice în orașele selectate
Obiectiv Specific 7.2 Creșterea eficienței energetice în sistemul centralizat de furnizare a energiei termice în Municipiul București
<b>Axa Prioritară 8: Sisteme inteligente și sustenabile de transport al energiei electrice și gazelor naturale</b>
Obiectiv Specific 8.1 Creșterea capacității Sistemului Energetic Național pentru preluarea energiei produse din resurse regenerabile
Obiectiv Specific 8.2 Creșterea gradului de interconectare a Sistemului Național de Transport a gazelor naturale cu alte state vecine
<p>CONCLUZIE: În cadrul Programului Operațional Infrastructura Mare 2014-2020 vor putea fi finanțate acțiunile aferente obiectivelor cheie după cum urmează:</p> <p>-acțiunile aferente <i>Obiectivului specific 1.1</i>: Dezvoltarea și modernizarea infrastructurii de transport prin Axa prioritară 1, Obiectivul Specific 1.1. și Obiectivul Specific 1.2., respectiv Axa prioritară 2, Obiectivul Specific 2.1. și Obiectivul Specific 2.5.</p> <p>-acțiunile aferente <i>Obiectivului specific 1.2</i>: Dezvoltarea rețelelor tehnico-edilitare prin Axa prioritară 3, Obiectivul Specific 3.2. și Axa prioritară 7, Obiectivul Specific 7.1.</p> <p>-acțiunile aferente <i>Obiectivului specific 1.3</i>: Protejarea și punerea în valoare a mediului natural și construit, inclusiv a obiectivelor de patrimoniu prin Axa prioritară 3, Obiectivul Specific 3.1. și Obiectivul Specific 3.2., respectiv Axa prioritară 4, Obiectivul Specific 4.1. și Obiectivul Specific 4.3., Axa prioritară 5, Obiectivul Specific 5.1.</p> <p>-acțiunile aferente <i>Obiectivului specific 1.4</i>: Promovarea eficienței energetice și a diversificării surselor de energie prin Axa prioritară 6.</p>

## Portofoliul de proiecte

În continuare este redată lista de proiecte necesare a fi implementate pentru realizarea viziunii și atingerea obiectivelor strategiei, cărora le vin în completare sugestii privind potențiale surse de finanțare. Proiectele propun acțiuni dintre cele mai diverse care, aplicate simultan, conduc la un rezultat comun, asigurând astfel caracterul sinergic și integrat al strategiei. Rezultatul comun se referă, în realitate, la atingerea viziunii și obiectivului general al strategiei și anume transformarea Municipiului Târgoviște într-un teritoriu armonios, în care infrastructura de transport este îmbunătățită în sensul eficientizării circulației și reducerii emisiilor de dioxid de carbon, în care rețelele edilitare sunt, de asemenea, îmbunătățite iar energia este gestionată inteligent promovându-se totodată utilizarea energiei din surse regenerabile. Pe de altă parte, un teritoriu armonios va presupune implementarea, în paralel, de acțiuni destinate reconversiei și refuncționalizării terenurilor dezafectate, amenajării de spații verzi și facilități de recreere împreună cu alte măsuri de reducere a poluării aerului și de reducere a zgomotului. De asemenea, sunt urmărite: conservarea, protejarea și dezvoltarea patrimoniului natural și cultural. În același timp, sunt propuse acțiuni care să conducă la dezvoltarea economică a Municipiului Târgoviște prin valorificarea sectorului turistic, sprijinirea mediului de afaceri dar și susținerea altor domenii ce vizează industria, agricultura, serviciile. Sunt urmărite: promovarea spiritului antreprenorial și a potențialului endogen și, în special, facilitarea exploatării economice a ideilor noi prin încurajarea creării de noi întreprinderi. Nu în ultimul rând, proiectele privesc investiții în educație și formare, pentru dobândirea de competențe, asigurarea infrastructurilor de educație și formare, sanitare și sociale care contribuie totodată la reducerea inegalităților și la promovarea incluziunii sociale. Toate aceste ultime acțiuni conduc la dezvoltarea capitalului uman la nivelul Municipiului Târgoviște, ceea ce vine în completarea dezvoltării economice și teritoriale enunțate mai sus. Mai departe dezvoltarea durabilă și echilibrată a teritoriului va conduce la creșterea nivelului de trai al cetățenilor odată cu valorificarea resurselor locale existente și identificarea de noi resurse.

Așadar caracterul integrat al strategiei este asigurat prin intercorelarea tuturor domeniilor de analiză și acțiune, dar și a tuturor factorilor de co-influență, astfel încât implementarea proiectelor să permită obținerea de beneficii și efecte sinergice.

## Lista proiectelor propuse în cadrul Strategiei Integrate de Dezvoltare Urbană a Municipiului Târgoviște 2014-2020

	<b>Obiectiv strategic 1: SPRIJINIREA DEZVOLTĂRII TERITORIALE DURABILE ȘI ARMONIOASE</b>	<b>Potențiala sursă de finanțare</b>
	<b>Obiectiv specific 1: Dezvoltarea și modernizarea infrastructurii de transport</b>	<b>finanțare</b>
1	Îmbunătățirea transportului public urban prin achiziționarea de vehicule ecologice, construirea infrastructurii necesară transportului electric, inclusiv stații de alimentare a automobilelor electrice, modernizarea și reabilitarea infrastructurii rutiere pe coridoarele deservite de transport public în Municipiul Târgoviște	POR 4.1
2	Completarea parcului auto din Municipiul Târgoviște prin achiziționarea de vehicule ecologice destinate transportului public urban	POR 4.1
3	Dezvoltarea infrastructurii de alimentare a autovehiculelor cu energie electrică prin achiziția a 4 stații de reîncărcare pentru vehicule electrice și electrice hibrid plug-in în Municipiul Târgoviște	POR 4.1/AFM
4	Construirea, modernizarea și reabilitarea infrastructurii rutiere pe coridoarele deservite de transport public în Municipiul Târgoviște	POR 4.1 Buget local
5	Modernizarea și reabilitarea infrastructurii rutiere pe coridoarele deservite de transport public în zona urbana funcțională din jurul Municipiului Târgoviște	POR 4.1
6	Extindere rețelei de transport în comun în vederea conectării zonei periurbane de zona urbană a Municipiului Târgoviște	POIM 2.5
7	Transport nepoluant prin realizarea de piste pentru biciclete și a structurii tehnice aferente (puncte de închiriere și sisteme de parcaj pentru biciclete)	POR 4.1
8	Facilitarea accesibilității în zona Curții Domnești din drumul nou al Centurii (strada Prof. Cornel Popa) pentru creșterea nivelului de siguranță și eficiență în circulație și exploatare a rețelei de transport	POR 4.1
9	Realizarea de sisteme de monitorizare video bazate pe instrumente inovative și eficiente de management al traficului	POR 4.1

10	Realizarea de sisteme de e-ticketing pentru călători și parcări	POR 4.1
11	Reparații capitale străzi din Municipiul Târgoviște	BUGET LOCAL BUGET MDRAPFE OUG 28/2012
12	Reparații capitale și curente străzi din municipiul Târgoviște – Pachet 1 – străzile:Constantin Brâncoveanu (arteră paralelă); Justiției; Iazului; Morilor; Horia; Cloșca; Crișan; Berzei; Gheorghe Petrașcu; Gimnaziului - L=3213 ml	BUGET LOCAL BUGET MDRAPFE OUG 28/2013
13	Reparații curente străzi din municipiul târgoviște – Pachet 2 – străzile:colonel Băltărețu; Mr. Ion Alexandrescu; Șoseaua Găești - L=1497ml	BUGET LOCAL BUGET MDRAPFE OUG 28/2013
14	Reparații capitale străzi din municipiul târgoviște – Pachet 3 - străzile: Sârbilor; Grădinari; Legumelor; Barbu Lăutaru - L=2709ml	BUGET LOCAL BUGET MDRAPFE OUG 28/2013
15	Reparații capitale străzi din municipiul târgoviște – Pachet 4 – străzile:Nicolae Filipescu; Intrarea Teiș L=1764	BUGET LOCAL BUGET MDRAPFE OUG 28/2013
16	reabilitare și modernizare drumuri de interes local în Municipiul Târgoviște – Priseaca - Etapa I - străzile: Soarelui, Prisecii, Câmpului și Dâmboviței (asociere CJD) - L = 2835,24	BUGET LOCAL BUGET MDRAPFE OUG 28/2013
17	Modernizare și reabilitare drumuri de interes local în Municipiul Târgoviște - Lot 2 (str. Viorel Mărceanu, Miron Costin, Plantelor, Pădurii, Nifon, Crângului, Tudorică Popescu-parțial, Stolnicu Constantin Cantacuzino, Ileana Sărăroiu)	BUGET LOCAL BUGET MDRAPFE OUG 28/2013
18	Reabilitare și modernizare drumuri de interes local în Municipiul Târgoviște - Lot 1 (strazile: Tighina, Herta, Alexandru Ilie, Rovine, Pictor Ion Craciun, Leo Planga, Bastionului, Mr. Oprescu Adrian – zona case, Udrea Balcescu, Plevnei	BUGET LOCAL BUGET MDRAPFE OUG 28/2013

19	Reabilitare și modernizare drum de interes local în Municipiul Târgoviște DC140 (continuare legatura Sotânga)	BUGET LOCAL BUGET MDRAPFE OUG 28/2013
20	Reabilitarea și redimensionarea străzilor din Cartierul Matei Voievod, Prepeleac	BUGET LOCAL BUGET MDRAPFE OUG 28/2013
21	Reabilitarea și redimensionarea străzilor din Micro VIII, IX și a străzilor din zona centrală	BUGET LOCAL BUGET MDRAPFE OUG 28/2013
22	Reabilitarea și redimensionarea străzilor din Micro II, III	BUGET LOCAL BUGET MDRAPFE OUG 28/2013
23	Reabilitarea și redimensionarea străzilor dintre Cartierul Priseaca – Târgoviste și Micro IV, V, VII	BUGET LOCAL BUGET MDRAPFE OUG 28/2013
24	Îmbunătățirea rețelelor de drumuri în zona industrială și a infrastructurii de afaceri a Municipiului Târgoviște	BUGET LOCAL BUGET MDRAPFE OUG 28/2013
25	Reabilitare și modernizare drumuri de interes local în Cartierul Romlux, Municipiul Târgoviște	BUGET LOCAL BUGET MDRAPFE OUG 28/2013
26	Reabilitare și modernizare drumuri de interes local în Cartierul Prepeleac, Municipiul Târgoviște	BUGET LOCAL BUGET MDRAPFE OUG 28/2013

27	Reabilitare și modernizare drumuri de interes local în Cartierul Priseaca, Municipiul Târgoviște	BUGET LOCAL BUGET MDRAPFE OUG 28/2013
28	Modernizare și reabilitare drumuri de interes local în Municipiul Târgoviște - Priseaca- Etapa II	BUGET LOCAL BUGET MDRAPFE OUG 28/2013
29	Realizarea unei căi de acces paralele cu râul Ialomița de la intersecția cu str. Gimnaziului și până la capatul podului Mihai Bravu	Buget local, Alte surse de finanțare
30	Dezvoltarea rețelei stradale în zona străzii Coconilor	POR 4.2
31	Realizarea unor proiecte de by-pass pentru facilitarea accesului către și dinspre zonele în curs de dezvoltare sau dezvoltate în viitor spre zonele de activități	Buget local, Alte surse de finanțare
32	Modernizarea și reabilitarea drumului de centură al Municipiului Târgoviște	Buget local
33	Realizarea Variantei Ocolitoare a Municipiului Târgoviște	Buget local, Alte surse de finanțare
34	Prelungirea Variantei Ocolitoare existente a Municipiului Târgoviște și conectarea la Calea Ploiești, cu tangență la Cartierul Tineretului	Buget local, Alte surse de finanțare
35	Reducerea impactului emisiilor din trafic asupra calității atmosferei prin construirea de trasee ocolitoare pentru autovehiculele de mare tonaj	Buget local, Alte surse de finanțare
36	Dezvoltarea unor noi artere rutiere pe zonele facilităților industriale în curs de defacție din centrul municipiului	Buget local, Alte surse de finanțare
37	Prelungirea străzii Arsenalului pe direcția poarta 2 a UPET	Buget local, Alte surse de finanțare

38	Deschiderea unei căi de comunicație din centrul comercial nou al municipiului spre centură prin dezvoltarea acesteia în paralel cu linia uzinală CF	Buget local, Alte surse de finanțare
39	Reabilitarea și modernizarea Pasajului peste Calea Ferată Târgoviște - Găești, pe DN 72	O.U.G. 28/2013, Buget local
40	Reabilitarea pasajului superior Gara Târgoviște Sud	O.U.G. 28/2013, Buget local
41	Reabilitarea podului peste Ialomița de la Valea Voievozilor	O.U.G. 28/2013, Buget local
42	Reabilitarea podului Mihai Bravu	O.U.G. 28/2013, Buget local
43	Modernizare și reabilitare drumuri în zona periurbană CIVITAS	POIM 1.2
44	Drum de legătură DJ 720E Gara Târgoviște Sud – Centura Municipiului Târgoviște	POR 6.1
45	Dezvoltarea infrastructurii de transport județean prin modernizarea DJ 720, DJ 720B, DJ 711 și DJ 101B pe traseul limită județ Prahova-Moreni-Gura Ocniței-Râzvad-Ulmi-Târgoviște-Comișani-Bucșani-Băleni-Dobra-Finta-Bilciurești-Cojasca-Cornești-Butimanu-Niculești-Limită județ Ilfov	POR 6.1
46	Continuarea lucrărilor unor căi de comunicație existente, precum: Drumul Județean 721 Titu – Piersinari-Văcărești- Colanu - Actuala centură care se termină brusc în DN 72A, străpungând orașul sub forma Bulevardului Eroilor	Buget local, Alte surse de finanțare
47	Îmbunătățirea imaginii Municipiului Târgoviște în zonele de intrare în localitate: - zona cuprinsă între: DJ712-Halta Teiș-DN71-Halta Aninoasa-Pasaj Târgoviște Nord-Gara Târgoviște Nord-DN72; - zona: DJ711-DN71-Cartier Tineretului - zona: CF-DJ721-DN72 - zona: DN72A-Priseaca	Buget local, Alte surse de finanțare
48	Modernizarea, reabilitarea și extinderea rețelelor de transport din Municipiul Târgoviște, care fac legătura cu drumuri de interes județean, regional și național	POR 6.1

49	Dezvoltarea legăturilor zonelor de intrare în oraș cu centrul acestuia și cu celelalte zone importante din cadrul localității și din împrejurimi prin extinderea liniilor de transport în comun	Buget local, Alte surse de finanțare
50	Integrarea în oraș a zonelor noi de dezvoltare situate în jurul punctelor de intrare în localitate prin asigurarea unei infrastructuri de calitate (rețele tehnico-edilitare, modernizare drumuri)	POR 6.1
51	Crearea unei magistrale intercomunale la limita economică de interes a Municipiului Târgoviște	POIM 2.5
52	Crearea de locuri de parcare suficiente prin construirea de parcări multietajate	Buget local, Alte surse de finanțare
53	Construire parcaje subterane în proximitatea zonei centrale	Buget local, Alte surse de finanțare
54	Realizare parcări subterane în Municipiul Târgoviște	Buget local, Alte surse de finanțare
55	Realizarea unor parcări supraterane mecanizate și amplasarea acestora în zonele de locuit	Buget local, Alte surse de finanțare
56	Elaborarea unui masterplan de gestionare a locurilor de parcare din zona centrală a orașului	Buget local, Alte surse de finanțare
57	Reabilitare, modernizare, întreținere piețe, piațete și străzi în zona centrală - Târgoviște	POR 4.1
58	Crearea unei stații intermodale (zona Șoseaua Găești)	POR 4.1
59	Transformarea actualelor gări de pe raza municipiului în noduri de transport intermodal, prin reabilitarea și modernizarea acestora	POIM 1.2
60	Studiu pentru realizarea în viitor a unui terminal de transport – nod intermodal în zona UPET pentru creșterea mobilității și îmbunătățirea relațiilor în teritoriu, destinat atât navetiștilor/rezidenților, cât și turiștilor	POIM 1.2
61	Elaborarea unui studiu privind fluxul de mărfuri	POIM 1.2
62	Realizarea unui studiu velo pentru extinderea pistelor pentru bicicliști existente sau în curs de construire	POR 4.1
63	Creșterea ofertei și a calității transportului public	POR 4.1



64	Realizarea unor planuri de accesibilitate la drumuri și spații publice	POIM 2.5
65	Realizarea unui studiu privind impactul și efectele Planului de Mobilitate Urbană Durabilă	POIM 2.5
66	Înființarea a 3 autogări în punctele de intrare în Municipiul Târgoviște	Buget local, Alte surse de finanțare
67	Înființarea unei linii de transport în comun în scop turistic – tip City Tour	Buget local, Alte surse de finanțare
68	Refacerea legăturilor Municipiului Târgoviște la nivel regional și național prin reconectarea acestuia cu nordul județului, cu județul Prahova și îmbunătățirea legăturii București – Târgoviște	POR 6.1
69	Reabilitarea și modernizarea rețelei liniilor de cale ferată: modernizare echipamente și semnalizări specifice, reabilitare poduri, pasaje și treceri la nivel, crearea de culoare și zone de protecție, bariere de vegetație și creșterea gradului de confort al locuitorilor	POIM 2.1
70	Promovarea legăturilor feroviare existente, modernizarea și dezvoltarea legăturilor de transport feroviar pe magistralele 904 și 302	POIM 2.1
71	Implementarea zonelor de taxare diferențiată pentru locurile de parcare amenajate la sol	Buget local, Alte surse de finanțare
72	Stabilirea unui perimetru central al orașului, monitorizat video, în care accesul auto să se realizeze în baza unei vignete locale	POIM 2.5
73	Realizarea unor platforme tip Park & Ride și Bike & Ride în zonele periferice ale municipiului și conectarea acestora la mijloacele de transport în comun	POR 4.1
74	Reducerea vitezei maxime de deplasare pe unele artere de circulație	POIM 2.5
75	Proiect de descongestionare a traficului din zona centrală și de reducere a traficului de tranzit, prin realizarea unor trasee ocolitoare perimetrice: - Inel de circulație 1-Traseu Ocolitor al Zonei Centrale (pe străzile adiacente) - Inel de circulație 2-Traseu Șosea de Centură Târgoviște (pe centura existentă și pe cea propusă) - Inel de circulație 3-Traseu Șosea Ocolitoare a localității (prin localitățile învecinate)	POIM 1.1
76	Fluidizarea traficului din localitate prin monitorizare, marcarea corespunzătoare și îmbunătățirea gradului de semnalizare	POIM 1.1

77	Extinderea rețelei liniilor de autobuz prin introducerea de noi trasee de transport public local	POR 4.1
78	Înființarea unor noi puncte de dispecerat	Buget local, Alte surse de finanțare
79	Instalarea unor stații de încărcare a autovehiculelor electrice	POR 4.1
80	Dezvoltarea infrastructurii de alimentare a autovehiculelor cu energie electrică prin achiziția de stații de reîncărcare pentru vehicule electrice și electrice hibrid plug-in în Municipiul Târgoviște	AFM
81	Repunerea în funcțiune a transportului cu troleibuze	POR 4.1
82	Extinderea rețelei de transport public până în campusurile universitare	POR 4.1
83	Înființarea unei flote de taxiuri electrice	POR 4.1
84	Realizarea unui sistem de supraveghere video a traficului și dotarea stațiilor de autobuz și a parcărilor cu sisteme de supraveghere video	POR 4.1
85	Îmbunătățirea culoarelor de transport prin stabilirea unor străzi cu sens unic pentru descongestionarea traficului	POIM 2.5
86	Reorganizarea și fluidizarea transportului public în comun prin înființarea benzilor de circulație dedicate exclusiv mijloacelor de transport în comun	POIM 2.5
87	Crearea unor infopoint-uri pentru promovarea turistică a punctelor de interes la nivel local și regional	POIM 2.5
88	Extinderea rețelei de transport public până în cartierele de locuit existente sau în curs de dezvoltare	POIM 2.5
89	Realizarea unor trasee pietonale noi și modernizarea celor existente, includerea și promovarea acestora în media și hărți/broșuri turistice	POR 4.1
90	Reconfigurarea profilelor stradale pentru favorizarea deplasărilor pietonale	POR 4.1
91	Amenajarea de culoare speciale pentru mijloace de transport în comun și piste pentru biciclete	POR 4.1
92	Realizarea unor parcuri pentru biciclete aflate în proximitatea stațiilor de transport în comun și a gărilor	POR 4.1
93	Amenajare peisagistică a traseelor de circulație prin modernizarea bulevardelor, a străzilor principale și dotarea acestora cu mobilier urban adecvat	Buget local, Alte surse de finanțare
94	Realizarea unei rețele locale de închiriere biciclete pe teritoriul municipiului	POR 4.1

95	Facilitarea transportului și accesului în zonele publice a persoanelor cu dizabilități	Buget local, Alte surse de finanțare
96	Organizare campanii de informare a cetățenilor privind avantajele utilizării mijloacelor de transport în comun	POR 4.1
97	Extinderea sistemului de închiriere a bicicletelor	POR 4.1
98	Extinderea rețelei de transport cu bicicleta pentru a conecta localitățile vecine de Municipiul Târgoviște	Buget local, Alte surse de finanțare
99	Crearea unor clădiri pilot generatoare de energie, piste pentru vehicule electrice, infrastructuri pentru vehicule ecologice	Horizon – Societal Challenges
<b>Obiectiv specific 2: Dezvoltarea rețelelor tehnico-edilitare</b>		
100	Reabilitarea, modernizarea, extinderea și eficientizarea rețelelor de distribuție a apei potabile	POIM 3.2
101	Extinderea sistemului de alimentare cu apă în Cartierul Priseaca, Municipiul Târgoviște	O.U.G. 28/2013, Buget local
102	Reabilitarea echipamentelor submersibile și a instalațiilor de măsură a debitelor și volumelor de apă la fronturile de captare ale Municipiului Târgoviște	POIM 3.2
103	Reabilitarea și modernizarea rezervoarelor de înmagazinare apă potabilă Priseaca și Lazuri, Municipiul Târgoviște, județul Dâmbovița	POIM 3.2
104	Sisteme automate pentru clorinarea și controlul potabilității apei, la stațiile de pompare Lazuri și Priseaca	POIM 3.2
105	Realizarea perimetrelor de protecție sanitară cu regim sever la captările, stațiile de apă și rezervoarele de înmagazinare din cadrul sistemului de alimentare cu apă al Municipiului Târgoviște	POIM 3.2
106	Reabilitarea sistemului de monitorizare al alimentării cu apă a Municipiului Târgoviște	POIM 3.2
107	Înlocuire conductă aducțiune apă Lazuri - Târgoviște	POIM 3.2
108	Reabilitare și extindere conductă de aducțiune Dragomirești Nord – Priseaca (firul 2)	POIM 3.2
109	Reabilitare conductă de aducțiune stație pompare Hulubești – rezervoare de înmagazinare Priseaca	POIM 3.2

110	Reabilitare conductă aducțiune Dragomirești Sud - Priseaca	POIM 3.2
111	Apărări de mal la fronturile de captare amplasate pe Valea Dâmboviței	POIM 3.2
112	Modernizarea și contorizarea stațiilor de hidrofor	POIM 3.2
113	Sistem de contorizare pe orizontală la blocuri	POIM 3.2
114	Dotarea și acreditarea laboratoarelor de apă potabilă	POIM 3.2
115	Dotarea și acreditarea laboratoarelor de analize ape uzate	POIM 3.2
116	Modernizarea rețelelor tehnico-edilitare existente (de distribuție a apei potabile, a energiei electrice, termice, gazelor naturale și de colectare a apelor uzate menajere)	POIM 3.2
117	Modernizarea și extinderea sistemului de captare și tratare a apelor uzate	POIM 3.2
118	Reabilitarea, modernizarea, extinderea și eficientizarea sistemului de canalizare în Municipiul Târgoviște	POIM 3.2
119	Modernizarea sistemului de colectare, transport și epurare ape uzate în Municipiul Târgoviște	POIM 3.2
120	Asigurare/dimensionare rețele utilități pentru zona UM Gară	POIM 3.2
121	Extindere și realizare rețea de distribuție apă și rețea de canalizare în Municipiul Târgoviște – Lot 1 pe străzile: Miron Costin, Oituz, Ciocârliei, 1 Mai, Cornel Popa, pictor Ion Crăciun, Ioan Alexandru Brătescu Voinești, Tighina, Macarie, Zorilor, Radu Petrescu, Nicolae Dobrin, Leo Plângă, Herța	Buget local
122	Extindere rețea de canalizare menajeră în sistem divizor și distribuție apă pe strada Crizantemei din Municipiul Târgoviște	Buget local
123	Realizarea și extinderea sistemelor de alimentare cu apă pe străzile Intrarea Maior Coravu, Ileana Sărăroiu și Nicolae Bălcescu din Municipiul Târgoviște	Buget local
124	Realizarea și extinderea sistemelor de canalizare pe străzile: Brașovului, Gimnaziului, Intrarea Maior Coravu, Valul Cetății, Viorel Mărceanu, Ileana Sărăroiu și Nicolae Bălcescu din Municipiul Târgoviște	Buget local
125	Extindere rețea de canalizare menajeră și distribuție apă pe strada Intrarea Teiș, Municipiul Târgoviște.	Buget local

126	Extindere și realizare rețea de distribuție apă și rețea de canalizare în Municipiul Târgoviște - Priseaca - pe străzile: Teilor, Prisecii, Plantelor și Crângului	Buget local
127	Extindere rețea de gaze naturale cartier Priseaca –strada Dâmboviței	Buget local
128	Extindere rețea de gaze naturale cartier Priseaca – strada Crângului	Buget local
129	Extinderea rețelei de canalizare menajera și a rețelei de distribuție apă pe strada Sârbilor din Municipiul Târgoviște	Buget local
130	Extinderea rețelei de canalizare în sistem divizor pe străzile Crizantemei, Brasovului, Maior Coravu, Viorel Mărceanu, Oltului din Municipiul Târgoviște	Buget local
131	Realizarea de rețele de canalizare pe străzile Crișan, Morilor și Iazului în Municipiul Târgoviște – Stație de pompare și extindere rețea de canalizare pe strada Crișan	Buget local
132	Dezvoltarea sistemelor de încălzire care utilizează energie regenerabilă	POIM 7.1
133	Reabilitarea, modernizarea și extinderea rețelelor de distribuție a gazelor naturale	POR 8.1
134	Modernizarea sistemului de iluminat public urban	POR 8.1
135	Introducerea în subteran a rețelelor de curenți slabi	POR 8.1
136	Modernizare și extindere rețea de iluminat public și mutarea cablurilor de distribuție a energiei electrice în subteran	POR 8.1
137	Extinderea rețelelor tehnico-edilitare existente în zonele noi	POR 8.1
	<b>Obiectiv specific 3: Protejarea și punerea în valoare a mediului natural și construit, inclusiv a obiectivelor de patrimoniu</b>	
138	Reconversia și refunctionalizarea terenurilor aferente punctelor termice dezafectate și crearea de facilități pentru recreere pe terenurile amenajate, inclusiv locuri de joacă pentru copii	POR 4.2
139	Reconversia și refunctionalizarea terenului din vecinatatea Complexului Turistic de Natație Târgoviște prin crearea de facilități pentru recreere	POR 4.2
140	Amenajare parc public de agrement și loisir U.M. Gară	POR 4.2
141	Registrul local al spațiilor verzi din Municipiul Târgoviște	Buget local

142	Reconversia și refuncționalizarea terenului aferent Stadionului Municipal „Eugen Popescu” din Târgoviște, amenajarea de spații verzi, crearea de facilități pentru recreere pe terenurile amenajate, inclusiv locuri de joacă pentru copii, piste de bicicliști și teatru de vară	POR 4.2
143	Facilitarea accesibilității în zona Noului Stadion Municipal, a Centrului de afaceri și a locuințelor construite prin reconversia și refuncționalizarea terenurilor și suprafețelor degradate, vacante sau neutilizate din Municipiul Târgoviște	POR 4.2
144	Modernizarea și reabilitarea Parcului Mitropoliei din Municipiul Târgoviște	POR 4.2, Buget local
145	Modernizarea și reabilitarea Pieței Mihai Viteazul din Municipiul Târgoviște	Buget local
146	Modernizarea și reabilitarea Pieței Tricolorului din Municipiul Târgoviște	O.U.G. 28/2013, Buget local
147	Amenajare locuri de joacă pentru copii	Buget local
148	Reconversia și refuncționalizarea terenurilor degradate, vacante sau neutilizate și crearea de locuri de joacă pentru copii	POR 4.2
149	Reabilitarea spațiilor dintre blocuri (alei carosabile și pietonale, parcuri, spații verzi, locuri de joacă)	POR 4.2
150	Reconversia și refuncționalizarea terenurilor degradate, vacante sau neutilizate și amenajarea unui cartodrom	Buget local
151	Amenajare lac Priseaca - Cartier Priseaca pentru funcțiuni de agrement, loisir, sport	AFM, Buget local, POR 4.2
152	Consolidarea malului Râului Ialomița	Buget local
153	Decontaminarea și ecologizarea sitului poluat/contaminat istoric Titu-Boteni, pentru asigurarea calității solului, în vederea protejării sănătății umane	POIM 4.3
154	Reabilitarea stațiilor de epurare a Municipiului Târgoviște	POR 4.2
155	Apărări de mal în zona stațiilor de epurare ale Municipiului Târgoviște	POR 4.2
156	Reducerea impactului emisiilor din trafic asupra calității atmosferei prin construirea de trasee ocolitoare pentru autovehiculele de mare tonaj	Buget local, Alte surse de finanțare

157	Crearea unei perdele de protecție de-a lungul căilor de transport și întreținerea spațiilor verzi existente	POR 4.2
158	Amenajarea spațiilor de depozitare a deșeurilor vegetale rezultate din grădini, parcuri, etc.	POR 4.2
159	Implementarea sistemului de depozitare a deșeurilor electrice și electronice prin constientizarea populației Municipiului Târgoviște, a asociațiilor colective și a producătorilor de DEEE privind înființarea unui punct de colectare a DEEE-urilor la S.C. Ecosal –Târgoviște	POR 4.2
160	Amenajare depozit de deșuri rezultate din construcții și demolări	POR 4.2
161	Îmbunătățirea sistemului de colectare, transport și depozitare a deșeurilor solide menajere	POR 4.2
162	Amenajare depozit deșuri menajere	POIM 3.1
163	Ecologizarea siturilor urbane degradate	POIM 4.1
164	Monitorizarea poluării atmosferice (cauzată de traficul rutier și poluării industriale) prin implementarea unui sistem electronic de control și avertizare	Buget local, Alte surse de finanțare
165	Adoptarea de măsuri eficiente pentru reducerea poluării sonore și vibrațiilor datorate traficului rutier și activității industriale	Buget local, Alte surse de finanțare
166	Organizarea campaniilor de informare și conștientizare a populației privind colectarea selectivă a deșeurilor	POIM 3.1
167	Realizare campanii de educație ecologică	POIM 3.1
168	Program de ecologizare a Municipiului Târgoviște prin creșterea suprafeței ocupate de zona verde-amenajarea de noi spații verzi, perdele de protecție stradală	POR 4.2
169	Reducerea sau eliminarea emisiilor rezultate din activitățile industriale adoptând utilizarea unor tehnologii nepoluante	POR 4.2
170	Amenajarea și reabilitarea spațiilor verzi, perdelelor și aliniamentelor de protecție	POR 4.2
171	Măsuri de implicare a asociațiilor de proprietari pentru menținerea spațiilor verzi din jurul blocurilor	POR 4.2
172	Consolidarea și extinderea sistemelor integrate de management al deșeurilor solide, cu respectarea ierarhiei deșeurilor (prevenire, pregătirea pentru reutilizare, reciclare, valorificare, inclusiv tratare, eliminare)	Alte surse de finanțare
173	Refacerea și protejarea fondului forestier	Alte surse de finanțare

174	Modernizarea și ecologizarea gropii de gunoi existente (Aninoasa)	POIM 3.1
175	Extinderea sistemului de colectare selectiva a deșeurilor și achiziționarea echipamentelor și materialelor necesare transportului și colectării și depozitării	POIM 3.1
176	Protejarea, urmărirea și punerea în valoare a arborilor protejați	POIM 4.1
177	Plantarea unor bariere de vegetație pentru sporirea confortului și calității vieții	POR 4.1
178	Proiect de protejare a apelor împotriva poluării cu nitrați	POIM 3.2
179	Elaborarea unui studiu privind identificarea și combaterea poluării fonice	Buget local, Alte surse de finanțare
180	Proiect de prevenire a inundațiilor, în special în zonele adiacente malurilor râului Ialomița prin lucrări de protecție și modernizare a cursurilor de apă	POIM 5.1
181	Înființarea, amenajarea și reabilitarea Parcului Studenților din Universitatea Valahia din Târgoviște	POR 4.2
182	Metode integrate pentru recuperarea și valorificarea metalelor din deșeuri industriale	POC 1
183	Revitalizarea și restaurarea clădirilor de patrimoniu aflate în zona centrală, în vederea creșterii atractivității zonei	POR 5.1
184	Reabilitarea, repararea, restaurarea, amenajarea, dotarea și valorificarea obiectivelor: Ansamblul Monumental Curtea Domnească Târgoviște, Muzeul de Istorie, Parcul Mănăstirii Stelea Veche, Mitropolia Veche a Țării Românești, Muzeul Scriitorilor Dâmbovițeni, Casa Fusea – Pârvulescu, Amenajarea și valorificarea peisagistică „Șanțul Cetății”, Fostul „Arsenal al armatei”, Fosta Școală de Cavalerie	POR 5.1
185	Modernizarea, reabilitarea și diversificarea spațiilor muzeale, expoziționale	POR 5.1
186	Restaurarea, consolidarea, protecția, conservarea și punerea în valoare a monumentului Poarta Dealu - Vânătorilor (DB-I-m-A-16953.01) din Târgoviște, județul Dâmbovița	POR 5.1
187	Restaurarea, consolidarea, protecția, conservarea și punerea în valoare a monumentului Poarta Buzăului și Brăilei (DB-I-m-A-16953.03) din Târgoviște, județul Dâmbovița	POR 5.1
188	Conservarea și restaurarea fragmentelor de pictură murală veche, completarea cu pictura nouă, extragerea și transpunerea a două fragmente murale de secol XIX la Biserica Sf. Nicolae Geartoglu din Târgoviște	POR 5.1



189	Restaurarea, conservarea, protejarea și punerea în valoare a ruinelor din Parcul Mitropoliei Târgoviște	POR 5.1
190	Realizarea signalisticii specifice obiectivelor de patrimoniu cultural	POR 5.1
191	Restaurarea, consolidarea și punerea în valoare a clădirii Casa Fusea-Pârvulescu (COD LMI DB-II-m-A-17248) din Târgoviște, județul Dâmbovița	POR 5.1
192	Restaurarea, conservarea, protejarea fațadei Primăriei Municipiului Târgoviște	Buget local
193	Conservarea, restaurarea și valorificarea clădirii Școlii de Cavalerie (Cod LMI DB-11-m-B-17307) în vederea consolidării identității culturale a județului Dâmbovița	POR 5.1
194	Impulsionarea dezvoltării județului Dâmbovița și păstrarea identității culturale a fostei capitale a Țării Românești prin conservarea, protejarea și valorificarea Ansamblului Monumental Curtea Domnească din Târgoviște	POR 5.1
195	Reabilitarea și modernizarea infrastructurii recreative în Municipiul Târgoviște	POR 7.1
196	Reabilitarea centrului istoric al Municipiului Târgoviște și introducerea acestuia în circuitul turistic	POR 5.1
197	Restaurarea, consolidarea, protecția, conservarea și punerea în valoare a Porții Dealul, a Foișorului Brâncovenesc și a Grădinilor Domnești Medievale din Târgoviște	POR 5.1
198	Modernizare și consolidare Mănăstirea Dealu și drum de acces către Mănăstirea Dealu	POR 5.1
199	Restaurarea, conservarea, protejarea, punerea în valoare și promovarea turistică a Fortificațiilor Medievale ale orașului Târgoviște	POR 5.1
200	Reconstituirea unui spațiu architectural special dedicat organizării unor ateliere medievale (meșteșuguri, jocuri, dansuri sau spectacole de profil) în imediata vecinătate a Grădinilor Domnești	POR 5.1
201	Modernizare și reabilitare Parc Chindia	POR 7.1
202	Reabilitarea fântâni arteziene din Municipiul Târgoviște	Alte surse de finanțare
203	Modernizarea bibliotecilor publice existente și dotarea acestora cu echipamente IT și acces la internet	POR 4.2
204	Realizarea unor sisteme de monitorizare video a spațiilor publice și integrarea acestora	POR 4.1

Obiectiv specific 4: Promovarea eficienței energetice și a diversificării surselor de energie		
205	Instalarea sistemelor de încălzire care utilizează energie regenerabilă, inclusiv înlocuirea sau completarea sistemelor clasice de încălzire	AFM
206	Dezvoltarea unor capacități de producție energie verde (parcuri fotovoltaice, eoliene etc).	Buget local, Alte surse de finanțare
207	Managementul energetic al clădirilor publice și rezidențiale din Municipiul Târgoviște	POR 3.1
208	Reabilitarea termică a clădirilor publice și rezidențiale din Municipiul Târgoviște	POR 3.1
209	Reabilitarea termică a blocurilor de locuințe din Municipiul Târgoviște	H.G. 18/2009
210	Eficiențizarea energetică a sistemului de iluminat public din Municipiul Târgoviște	POR 3.1
211	Instalarea sistemelor de încălzire care utilizează energie regenerabilă, inclusiv înlocuirea sau completarea sistemelor clasice de încălzire la Colegiul Național "Constantin Cantacuzino" din Municipiul Târgoviște	POR 3.1/AFM
212	Instalarea sistemelor de încălzire care utilizează energie regenerabilă, inclusiv înlocuirea sau completarea sistemelor clasice de încălzire la Liceul de Arte "Bălașa Doamna" din Municipiul Târgoviște	POR 3.1/AFM
213	Instalarea sistemelor de încălzire care utilizează energie regenerabilă, inclusiv înlocuirea sau completarea sistemelor clasice de încălzire la Colegiul Național "Ienachiță Văcărescu" din Municipiul Târgoviște	POR 3.1/AFM
214	Eficiențizarea energetică a sistemelor de încălzire și iluminare la Sala Sporturilor din Târgoviște	POR 3.1
215	Eficiențizarea energetică a sistemelor de încălzire și iluminare Sala de sport Școala Gimnazială „Mihai Viteazul” Târgoviște	POR 3.1
216	Eficiențizarea energetică a sistemelor de încălzire și iluminare Sala de sport Liceul Tehnologic „Spiru Haret” din Târgoviște	POR 3.1
217	Eficiențizarea energetică a sistemelor de încălzire și iluminare Sala de sport Liceul Tehnologic "Constantin Brâncoveanu" Târgoviște	POR 3.1
218	Eficiențizarea energetică prin reabilitarea și consolidarea Liceului Tehnologic "Constantin Brancoveanu" Târgoviște	POR 3.1
219	Eficiențizarea energetică prin reabilitarea și consolidarea Liceului Tehnologic "Nicolae Mihăescu" Târgoviște	POR 3.1

220	Eficientizarea energetică prin reabilitarea și consolidarea clădirilor publice din Municipiul Târgoviște - Grădiniței cu Program Normal nr. 15, Târgoviște, județul Dâmbovița	POR 3.1
221	Eficientizare energetică prin reabilitarea și consolidarea Școlii nr. 12 din Târgoviște, județul Dâmbovița	POR 3.1
222	Eficientizarea energetică prin reabilitarea și consolidarea Școlii Gimnaziale "Ioan Alexandru Brătescu Voinești" Târgoviște	POR 3.1
223	Eficientizarea energetică prin reabilitarea și consolidarea Grădiniței cu Program Normal "Carmen Sylva" Târgoviște	POR 3.1
224	Eficientizarea energetică prin reabilitarea și consolidarea Grădiniței cu Program Prelungit nr. 1 Târgoviște	POR 3.1
225	Dezvoltarea, reabilitarea și consolidarea unui nou sediu administrativ al Primăriei Municipiului Târgoviște	POR 3.1, Buget local
226	Reabilitarea și modernizarea Teatrului Municipal Tony Bulandra	POR 3.1, Buget local
227	Reabilitare clădire pentru amenajare arhivă Consiliului Județean Dâmbovița, zona U.M. Gară	POR 3.1
228	Locuințe pentru tineri, destinate închirierii, zona Sagricom, etapa II	ANL, Buget local
229	Locuințe pentru tineri, destinate închirierii, zona Sagricom, etapa IIIA	ANL, Buget local
230	Locuințe pentru tineri, destinate închirierii, zona UM Gară	ANL, Buget local
231	Construirea de rețele pentru locuințele pentru tineri	Buget local
232	Alimentare cu energie electrică Cartier Sagricom	Buget local
233	Reabilitarea și modernizarea Cinematografului Independența	CNI, Buget local
234	Reabilitarea, consolidarea și modernizarea Corpului A - Primăria Târgoviște, Municipiul Târgoviște	BUGET LOCAL BUGET MDRAPFE OUG 28/2013
235	Reabilitarea, consolidarea și modernizarea Corpului B - Primăria Târgoviște, Municipiul Târgoviște	BUGET LOCAL BUGET MDRAPFE OUG 28/2013

236	Reabilitarea, consolidarea și modernizarea Corpului C - Primăria Târgoviște, Municipiul Târgoviște	BUGET LOCAL BUGET MDRAPFE OUG 28/2013
237	Reabilitarea, consolidarea și modernizarea Corpului D (DAPPP) - Primăria Târgoviște, Municipiul Târgoviște	BUGET LOCAL BUGET MDRAPFE OUG 28/2013
238	Extinderea și modernizarea Punctului Termic E - Primăria Târgoviște, Municipiul Târgoviște	BUGET LOCAL BUGET MDRAPFE OUG 28/2013
239	Crearea unui parc de energii regenerabile în Municipiul Târgoviște	POIM 6
240	Construirea și dotarea unui sediu pentru Poliția Locală	Buget local, Alte surse de finanțare
241	Elaborarea Planului de acțiune privind energia durabilă a Municipiului Târgoviște	POR 3.1
242	Alimentare cu energie termică a blocurilor aflate în proprietatea Consiliului Local Târgoviște cu ajutorul sistemelor de încălzire alternative	POR 3.1
243	Sprejinierea eficienței energetice, a gestionării inteligente a energiei și a utilizării energiei din surse regenerabile prin reabilitarea/consolidarea sediului Consiliului Județean Dâmbovița	POR 3.1
244	Reabilitarea, modernizarea, refuncționalizarea și echiparea infrastructurii de sănătate din cadrul Secțiilor de recuperare neuromotorie copii I și II, Gura Ocnitei - Spitalul Județean Dâmbovița – clădiri existente	POR 3.1
245	Reabilitarea și dotarea clădirii din str. Nicolae Filipescu, nr.14 - fosta Secție de Boli Infecțioase din cadrul Spitalului Județean de Urgență Târgoviște - în vederea schimbării funcțiunii și transformării în sediu administrativ pentru Direcția Generală de Asistență Socială și Protecția Copilului Dâmbovița	POR 3.1
246	Reabilitarea, modernizarea, extinderea, dotarea Centrului de zi Găești pentru copii cu dizabilități și Centrului de Plasament pentru copii cu dizabilității Găești	POR 3.1

247	Reabilitarea/modernizarea/extinderea/dotarea infrastructurii de servicii sociale - Centrul de servicii comunitare Floarea Speranței Pucioasa	POR 3.1
248	Reabilitarea și modernizarea instalațiilor spațiilor de cazare pentru studenții Universității Valahia din Târgoviște în vederea creșterii eficienței energetice	POR 3.1
249	Realizarea unui concept pilot de "0 amprenta de carbon" și dezvoltarea unor infrastructuri pilot	Fondurile elvețiene Improvement of Environment
<b>Obiectiv strategic 2: SPRIJINIREA DEZVOLTĂRII CAPITALULUI UMAN</b>		
<b>Obiectiv specific 1: Promovarea investițiilor în educație, formare și capacitate administrativă</b>		
250	Asigurarea unor dotări complementare procesului de învățământ, săli de sport, terenuri de sport, locuri de joacă și de recreație, săli de lectură	POR 10.1
251	Îmbunătățirea infrastructurii educaționale prin reabilitarea, modernizarea, extinderea și echiparea Grădiniței nr. 8 "Rază de soare" din Târgoviște, județul Dâmbovița	POR 4.4
252	Îmbunătățirea infrastructurii educaționale prin construirea și echiparea „Creșei Piticot” Târgoviște	POR 4.4
253	Reabilitarea, extinderea și echiparea infrastructurii educaționale – Creșa nr. 8 „Prichindel” Târgoviște	POR 4.4
254	Reabilitarea, modernizarea și echiparea infrastructurii educaționale – Grădinița cu Program Prelungit nr. 16 Târgoviște	BUGET LOCAL BUGET MDRAPFE OUG 28/2013
255	Îmbunătățirea infrastructurii educaționale prin reabilitarea, modernizarea, extinderea și echiparea Colegiului Economic "Ion Ghica" Târgoviște	POR 10.1
256	Îmbunătățirea infrastructurii educaționale prin reabilitarea, modernizarea, extinderea și echiparea Liceului Tehnologic "Constantin Brâncoveanu" Târgoviște	POR 10.1
257	Îmbunătățirea infrastructurii educaționale prin reabilitarea, modernizarea, extinderea și echiparea Liceului Tehnologic "Nicolae Mihăescu" Târgoviște	POR 4.4

258	Îmbunătățirea infrastructurii educaționale prin reabilitarea, modernizarea, extinderea și echiparea Liceului Teoretic "Ion Heliade Rădulescu" din Târgoviște	O.U.G. 28/2013, Buget local
259	Îmbunătățirea infrastructurii educaționale prin reabilitarea, modernizarea, extinderea și echiparea Grădiniței cu Program Prolungit nr.1 Târgoviște	POR 4.4
260	Îmbunătățirea infrastructurii educaționale prin reabilitarea, modernizarea, extinderea și echiparea Grădiniței cu Program Prolungit nr.3 Târgoviște	POR 4.4
261	Îmbunătățirea infrastructurii educaționale prin reabilitarea, modernizarea, extinderea și echiparea Grădiniței cu Program Prolungit nr.15 Târgoviște	POR 4.4
262	Îmbunătățirea infrastructurii educaționale prin reabilitarea, modernizarea, extinderea și echiparea Grădiniței cu Program Prolungit „Alexandrina Simionescu-Ghica” Târgoviște	O.U.G. 28/2013
263	Îmbunătățirea infrastructurii educaționale prin reabilitarea, modernizarea, extinderea și echiparea Grădiniței cu Program Normal „Carmen Sylva” Târgoviște	POR 4.4
264	Îmbunătățirea infrastructurii educaționale prin reabilitarea, modernizarea și echiparea Grădiniței cu Program Prolungit nr. 13 Târgoviște	POR 4.4
265	Îmbunătățirea infrastructurii educaționale prin reabilitarea, modernizarea, extinderea și echiparea Grădiniței cu Program Prolungit nr. 14 Târgoviște	POR 4.4
266	Îmbunătățirea infrastructurii educaționale prin reabilitarea, modernizarea, extinderea și echiparea Grădiniței cu Program Normal nr. 17 Târgoviște	POR 4.4
267	Îmbunătățirea infrastructurii educaționale prin reabilitarea, modernizarea, extinderea și echiparea Școlii Gimnaziale “Vasile Cârlova” din Târgoviște, județul Dâmbovița	POR 10.1
268	Îmbunătățirea infrastructurii educaționale prin reabilitarea, modernizarea, extinderea și echiparea Școlii nr.2 ”I. Al. Brătescu Voinești” Târgoviște Îmbunătățirea infrastructurii educaționale prin reabilitarea, modernizarea, extinderea și echiparea Școlii Gimnaziale ”I. Al. Brătescu Voinești” Târgoviște	POR 10.1

269	Îmbunătățirea infrastructurii educaționale prin reabilitarea, modernizarea, extinderea și echiparea Școlii Gimnaziale „Tudor Vladimirescu”	POR 10.1
270	Îmbunătățirea infrastructurii educaționale prin reabilitarea, modernizarea, extinderea și echiparea Școlii Gimnaziale „Mihai Viteazul” din Târgoviște, jud. Dâmbovița	POR 10.1
271	Îmbunătățirea infrastructurii educaționale prin reabilitarea, modernizarea, extinderea și echiparea Școlii Gimnaziale „Radu cel Mare” din Târgoviște, jud. Dâmbovița	POR 10.1
272	Îmbunătățirea infrastructurii educaționale prin reabilitarea, modernizarea, extinderea și echiparea Școlii Gimnaziale „Prof. Paul Banică” din Târgoviște, jud. Dâmbovița	POR 10.1
273	Îmbunătățirea infrastructurii educaționale prin reabilitarea, modernizarea, extinderea și echiparea Școlii Gimnaziale „Matei Basarab” din Târgoviște, jud. Dâmbovița	POR 10.1
274	Îmbunătățirea infrastructurii educaționale prin reabilitarea, modernizarea, extinderea și echiparea Liceului Tehncologic ”Spiru Haret” Târgoviște	POR 10.1
275	Amenajarea la fiecare unitate de învățământ a unor spații dotate corespunzător pentru informatică și introducerea sistemului de învățământ electronic (e-learning)	POR 10.1
276	Îmbunătățirea infrastructurii educaționale prin reabilitarea, modernizarea, extinderea și echiparea Creșei nr. 13 „Pinochio” Târgoviște	POR 10.1
277	Îmbunătățirea infrastructurii educaționale prin reabilitarea, modernizarea, extinderea și echiparea Creșei nr. 16 „Buburuză” Târgoviște	POR 10.1
278	Îmbunătățirea infrastructurii educaționale prin reabilitarea, modernizarea, extinderea și echiparea Creșei nr. 2 „Voinicel” Târgoviște	POR 10.1
279	Îmbunătățirea infrastructurii educaționale prin reabilitarea, modernizarea, extinderea și echiparea Creșei nr. 8 „Prichindel” Târgoviște	POR 10.1
280	Îmbunătățirea infrastructurii educaționale prin reabilitarea, modernizarea, extinderea și echiparea Creșei nr. 14 „Neghiniță” Târgoviște	POR 10.1

281	Reabilitarea sălilor de sport existente și construirea unor noi săli de sport pentru unitățile școlare care nu dispun de asemenea dotări	POR 10.1
282	Realizare bază sportivă la Colegiului Național "Constantin Carabella" din Târgoviște, județul Dâmbovița	BUGET LOCAL BUGET MDRAPFE OUG 28/2013
283	Realizare bază sportivă la Liceul Teoretic "Ion Heliade Rădulescu" din Târgoviște, județul Dâmbovița	BUGET LOCAL BUGET MDRAPFE OUG 28/2013
284	Extinderea, modernizarea și reabilitarea Amfiteatrului din cadrul Liceului de Arte "Bălașa Doamna" Târgoviște	BUGET LOCAL BUGET MDRAPFE OUG 28/2013
285	Înființarea unei unități școlare cu profil sportiv	POR 10.1
286	Proiect de prevenire a abandonului școlar	POCU 2
287	Susținerea dezvoltării unui pol universitar și de cercetare în nordul orașului în vecinătatea Universității Valahia	POR 1.1
288	Înființarea Colegiului Național "Mănăstirea Dealu" pentru formarea integrată a tinerilor	Alte surse de finanțare
289	Investiții în educație, competențe și învățare pe tot parcursul vieții prin dezvoltarea infrastructurilor de educație și formare	POCU 2
290	Înființarea unui centru multifuncțional de formare profesională	POCU 6
291	Proiect de dezvoltare a infrastructurii învățământului vocațional și de formare profesională	POR 10.1
292	Organizarea de evenimente și workshop-uri cu caracter cultural-educativ pentru tinerii din Municipiul Târgoviște	POCU 6
293	Proiect de formare profesională în domeniul turismului și agriculturii	POCU 3
294	Formare vocațională în diverse domenii (servicii, marketing, IT, întreținere patrimoniu cultural și istoric)	POCU 3
295	Proiect de formare profesională pentru ocuparea forței de muncă	POCU 3
296	„EU SPER” – dezvoltare integrată a comunității marginalizate „Romlux”	POCU 4.1



297	Municipiul Târgoviște – O comunitate dezvoltată printr-o abordare integrată	POCU 4.2
298	„DARE TO START!” – Dezvoltarea antreprenoriatului prin resurse umane educate	POCU 3.7
299	„EASY LEARNING” – Programe educaționale inclusive pentru formarea timpurie a copiilor din Județul Dâmbovița	POCU 6.2, 6.3, 6.4, 6.6
300	Realizarea unei programe pilot pentru învățământ antreprenorial și antreprenoriat social	Erasmus Plus
301	Reabilitarea, refuncționalizarea și asigurarea dotării necesare pentru sporirea gradului de confort instituțional al persoanelor cu dizabilități la Școala Gimnazială Specială Târgoviște	POR 10.1
302	Transparență, etică și integritate în cadrul autorităților și instituțiilor publice din județul Dâmbovița	POCA 2
303	Optimizarea calității serviciilor prin creșterea transparenței, integrității funcționarilor și prevenirea corupției în județul Dâmbovița	POCA 2
304	Reabilitarea, modernizarea și echiparea infrastructurii educaționale a Universității Valahia din Târgoviște	POR 10.1
305	Extinderea și echiparea spațiilor de învățământ din cadrul Universității Valahia din Târgoviște	POR 10.1
306	Centru de cercetare pentru agricultura durabilă și controlul calității alimentelor	POC 1
307	Îmbunătățirea accesului la piața muncii a absolvenților de învățământ superior prin stagii de practică și întreprinderi simulate	POCU 3
308	Adaptarea programelor de învățământ în vederea creșterii calității educației universitare prin mecanisme noi de creare de competențe și sisteme de învățare	POCU 6
309	Realizarea unui studiu privind posibilitatea creării Zonei Metropolitane Târgoviște	Alte surse de finanțare
310	Implementare de soluții de management și monitorizare a resurselor financiare ale orașului și a investițiilor publice	POCA 1
311	Implementarea unor programe de formare profesională în administrația publică	POCA 1
312	Înființarea unui centru de formare pentru intervenția voluntară în caz de urgență	POCA 2
313	Formare și angajare personal pentru servicii ce trebuie asigurate în situații de urgență	POCA 2

314	Integrarea Municipiului Târgoviște într-o rețea de transfer pentru punerea în valoare a elementelor comune și a unui schimb de bune practici	Urbact – Programul de Dezvoltare Urbană al Uniunii Europene
315	Înființare Serviciul Administrația Creșelor	Buget local
316	Dezvoltarea, modernizarea infrastructurii și dotarea unităților de învățământ preuniversitar cu echipamente și mobilier specific didactic și de laborator, alte categorii de echipamente și dotări independente	BUGET LOCAL BUGET MDRAPFE OUG 28/2013
317	Reabilitarea Serviciului Public Comunitar Local de Evidență a Persoanelor	POCU/POR
<b>Obiectiv specific 2: Dezvoltarea infrastructurii sanitare și sociale</b>		
318	Reabilitare și dotare cabinete medicale școlare	POR 8.1
319	Dotarea cu aparatură necesară a cabinetelor medicale individuale	POR 2.1
320	Creșterea calității serviciilor sanitare prin înființarea unui spital de urgență în Municipiul Târgoviște	Alte surse de finanțare
321	Introducerea unui sistem informatizat în vederea îmbunătățirii siguranței și calității actului medical și a serviciilor medicale	POR 8.1
322	Reabilitarea modernizarea și dotarea materială a secțiilor și laboratoarelor cu aparatură specifică	POR 8.1
323	Înființare Centru de zi „Arlechino”	POR 8.1
324	Construirea Centrului pentru persoane în ultimul stadiu de viață "Respiro"	POR 8.1
325	Înființare centre de zi pentru persoane vârstnice	POR 8.1
326	Înființare centre de zi pentru copii ”Dănuț”	POR 8.1
327	Înființare centre de zi pentru copii cu autism și sindrom Down	POR 8.1
328	Construire Centru pentru persoane în ultimul stadiu de viață – asistență paleativa	POR 8.1
329	Centru de zi/educațional pentru Romlux, Prepeleac, Suseni	POR 9.1

330	Îmbunătățire și modernizare rețele sociale la domiciliu	POR 9.1
331	Construire locuințe sociale în zonele sarace din Municipiul Târgoviște	POR 9.1
332	Modernizarea locuințelor sociale din Municipiul Târgoviște	POR 9.1
333	Refacerea infrastructurii rutiere și edilitare în zonele sărace ale Municipiului Târgoviște	POR 9.1
334	Proiect „Casa Pilot”	POR 9.1
335	Construire centru rezidențial medico-social Priseaca	POR 9.1
336	Asigurare cazare, masă, îngrijire medicală, socială și consiliere psihologică pentru persoane care nu au susținători legali și necesită îngrijire	POR 9.1
337	Centru integrat multifuncțional ”Vreau șansa mea”	POR 9.1
338	Îmbunătățirea serviciilor de asistență socială: - Centrul social "Omenia" - Centrul social "Filantropia" - Centrul social "Solidaritatea"	POR 9.1
339	Activități de zi, de susținere, internet	POR 9.1
340	Implementarea unui centru integrat pentru copii rromi	POR 9.1
341	Reabilitarea locuințelor sociale ale Primăriei Municipiului Târgoviște	POR 8.1
342	Construire sediu administrativ Direcția de Asistență Socială Târgoviște	Buget local, Alte surse de finanțare
343	Grupul de Acțiune Locală ”Târgoviștea egalității de șanse”	POCU 5
344	Construirea unui centru integrat comunitar de zi ”Grija pentru viitor”	POCU 5
345	Înființarea de cămine pentru asistență socială pentru persoane defavorizate	POR 9.1
346	Reabilitarea, modernizarea, refuncționalizarea și echiparea infrastructurii de sănătate din cadrul Secțiilor de recuperare neuromotorie copii I și II, Gura Ocniței - Spitalul Județean Dâmbovița – Ambulatoriu de specialitate	POR 8.1
347	Reabilitarea, modernizarea, transformarea și dotarea clădirii Cantină din cadrul Complexului de Servicii Sociale Găești - în casă de tip familial pentru copii și tinerii asupra cărora s-au instituit măsuri de protecție specială	POR 8.1
348	Reabilitarea Unității de Primiri Urgențe din cadrul Spitalului Județean de Urgență Târgoviște	POR 8.1

349	Îmbunătățirea serviciilor de ambulanța	POR 8.1
350	Servicii sociale destinate grupului vulnerabil "persoane vârstnice" oferite prin centre de zi, cantină socială și unități de îngrijire la domiciliu – „Grădinița bunicilor”	POR 8.1
351	Integrare prin educație și ocupare în județul Dâmbovița	POCU 4
352	Reducerea sărăciei prin dezvoltarea locală integrată în comunitățile marginalizate non-rome din județul Dâmbovița	POCU 4
353	”MAST - Marginalizat dar Activ Social ca Tine” în Comuna Moroeni”, județul Dâmbovița	POCU 4
354	”PACT - Parteneriat Activ pentru Comunitate marginalizată Teritorial” în Comuna Cojasca, județul Dâmbovița	POCU 4
355	Regenerarea urbană - Îmbunătățirea infrastructurii serviciilor sociale în Cartierele Matei Voievod, Prepeleac, Micro IX, XI, XII	POR 9.1
356	Reabilitare și Regenerare Urbană a Zonelor Marginalizate prin Dezvoltarea Locală Plasată sub Responsabilitatea Comunității – Cartiere Romlux și Prepeleac	POR 9.1
357	Amenajarea adăpostului pentru câinii comunitari din Municipiul Târgoviște	Alte surse de finanțare
358	Modernizarea serviciului public de administrare a cimitirelor din localitatea Târgoviște și înființarea unor noi cimitire	Alte surse de finanțare
359	Reabilitare și schimbare de destinație din punct termic în spații de recreere - Clubul Pensionarilor	Buget local
360	Reabilitare și schimbare de destinație din punct termic în centru de zi pentru copii cu autism și Sindrom Down	Buget local
	<b>Obiectiv strategic 3: SPRIJINIREA DEZVOLTĂRII ECONOMICE</b>	
	<b>Obiectiv specific 1: Dezvoltarea sectorului IMM și a antreprenoriatului</b>	
361	Dezvoltarea unui incubator de afaceri în Municipiul Târgoviște	POR 2.1
362	Restructurarea și reconfigurarea complexului industrial UPET prin realizarea unui centru de afaceri, administrare, de cercetare și servicii publice specializate	POR 2.2
363	Sprijinirea creării de noi întreprinderi mici și mijlocii în domeniul industrial	POR 2.2

364	Încurajarea și promovarea înființării de ramuri industriale nepoluante	POR 2.2
365	Devoltarea infrastructurii de afaceri a Municipiului Târgoviște prin construirea unui Centru de afaceri în partea de Nord-Est a orașului	POR 2.2
366	Crearea de parcuri industriale adiacente șoselelor de centură	POR 2.2
367	Organizarea unor centre de semințe în Târgoviște în vederea sprijinirii producătorilor agricoli pentru a folosi semințe cu înaltă valoare biologică	Buget local, Alte surse de finanțare
368	Înființarea centrelor de mecanizare, pe principii europene, dotate cu mașini agricole	Buget local, Alte surse de finanțare
369	Reabilitarea și modernizarea centrelor de depozitare și conservare a produselor agricole	POR 2.1
370	Înființarea unor complexe pentru prestarea de servicii specifice culturilor legumicole (producerea și difuzarea răsadurilor de legume, lucrări mecanice, monitorizarea și aplicarea tratamentelor pentru boli și dăunători) - Municipiul Târgoviște	Buget local, Alte surse de finanțare
371	Construirea unei fabrici de industrializare a legumelor și a fructelor pe teritoriul administrativ al Municipiului Târgoviște pentru deservirea bazinelor legumicole Băleni și Voinești	POR 2.1
372	Realizarea unor centre zonale de reproducție, cu aplicarea biotehnologiilor avansate de reproducție	Buget local, Alte surse de finanțare
373	Înființarea fermelor familiale de tip comercial	Alte surse de finanțare
374	Realizarea unei platforme de depozitare și logistică de importanță regională în Municipiul Târgoviște	POR 2.1
375	Organizarea unui birou de informare pentru încurajarea startării afacerilor, precum și realizarea unui ghid de investiții	POR 2.1
376	Înființarea unor parcuri logistice în zona de sud a Municipiului Târgoviște	POR 2.2
377	Încurajarea investițiilor în zona de nord a municipiului prin îmbunătățirea infrastructurii de transport și oferirea investitorilor beneficii economice, în vederea creșterii atractivității zonei	POR 2.2
378	Dezvoltarea unor noi capacități de producție și prelucrare a materiei prime în vederea creării unor noi locuri de muncă, bazate pe sectorul	POR 2.1

	primar de activitate al zonei	
379	Asigurarea necesarului de utilități și căi de acces în zonele noi de dezvoltare a sectorului agricol	Alte surse de finanțare
380	Elaborarea și mediatizarea eficientă a unor politici stimulative de facilități fiscale și investiționale acordate celor care doresc să înființeze sau să dezvolte afaceri în oraș	Alte surse de finanțare
381	Realizarea unui studiu privind distribuția mărfurilor în oraș	Alte surse de finanțare
382	Realizarea unui studiu privind oportunitatea realizării unor parteneriate interinstituționale sau public-private pentru dezvoltarea unor noi parcuri logistice	Alte surse de finanțare
383	Înființare centru comercial în zona de nord a Municipiului Târgoviște (în vecinătatea Campusului Universitar Valahia)	POR 2.1
384	Modernizarea serelor pentru flori și materialul dendrologic	Alte surse de finanțare
385	Restaurarea și reorganizarea halelor agroalimentare existente, cu respectarea normelor sanitare europene	POR 2.1
386	Reamenajarea și ecologizarea piețelor de toate tipurile	Buget local, Alte surse de finanțare
	<b>Obiectiv specific 2: Susținerea dezvoltării sectorului turistic</b>	
387	Sisteme moderne de promovare turistică a obiectivelor culturale și istorice din Municipiul Târgoviște	POR 7.1
388	Crearea de circuite turistice complexe în Municipiul Târgoviște dar și în zonele învecinate, cu potențial turistic ridicat	POR 7.1
389	Amenajare lac Priseaca - Cartier Priseaca pentru funcțiuni de agrement, loisir, sport	POR 7.1
390	Crearea unui centru de informare turistică și a unui centru virtual de informare turistică	POR 7.1
391	Construire stadion la standarde internaționale la Târgoviște	Buget local, Alte surse de finanțare

392	Reabilitare și modernizare Baza Sportivă Petrolul	Buget local, Alte surse de finanțare
393	Realizare Bază sportivă/Complex sportiv în Municipiul Târgoviște, județul Dâmbovița	Buget local, CNI, POR 7.1, alte surse de finanțare
394	Construire teren de fotbal cu gazon sintetic pentru antrenament în Municipiul Târgoviște	Buget local, Alte surse de finanțare
395	Reabilitare Iazul Morilor	POR 7.1
396	Dezvoltarea turismului în Municipiul Târgoviște prin reabilitarea și punerea în valoare a zonei istorice și a monumentelor istorice și culturale	POR 5.1
397	Amenajare parc public de agrement și loisir U.M. Gară	POR 7.1
398	Promovarea turistică a monumentelor de for public	POR 5.1
399	Restaurarea, consolidarea și conservarea monumentului istoric Școala Vasile Cârlova din Târgoviște	POR 5.1
400	Amplasarea de panouri de prezentare a obiectivelor de interes în oraș	POR 7.1
401	Reabilitarea și modernizarea grădinii zoologice din Parcul Chindia	Buget local, Alte surse de finanțare
402	Amenajare Skatepark în Municipiul Târgoviște – zona Parc Chindia	BUGET LOCAL BUGET MDRAPFE OUG 28/2013
403	Amenajare Cartodrom în Municipiul Târgoviște, zona Poligon	BUGET LOCAL BUGET MDRAPFE OUG 28/2014
404	Integrarea parcurilor și zonelor de agrement într-un circuit local pentru bicicliști	POR 7.1

405	Conectarea parcurilor și zonelor de agrement prin trasee pietonale marcate și semnalizate	POR 7.1
406	Integrarea traseelor turistice locale într-un circuit la nivel județean și regional	POR 7.1
407	Realizarea spațiilor noi de cazare, hoteluri, moteluri, pensiuni, etc.	POR 2.1
408	Proiect de promovare și punere în valoare a monumentelor cu valoare istorică și culturală prin iluminat arhitectural	POR 7.1
409	Înființarea unor puncte de informare turistică locală	POR 7.1
410	Punerea în valoare a cetății de scaun prin crearea unui complex de activități și evenimente în jurul acesteia	Urban Innovative Actions
411	Implementarea unui program internațional de evenimente într-o rețea urbana care să promoveze identitatea culturală a Municipiului Târgoviște	Europa Creativă
412	Crearea unor centre culturale tematice pentru promovarea tradițiilor locale (sub forma unui muzeu al satului în zona Parcului Chindia și înființarea unui Muzeu al Industriilor locale)	POR 7.1
413	Promovarea turistică a ”Arhitecturii valahe”	POR 5.1
414.	Construire structură de cazare în Municipiul Târgoviște – „Târgoviște City”	POR 5.1 POR 7.1
415.	Construire structură de cazare în Municipiul Târgoviște – „Hotel DEL PONTE”	POR 5.1 POR 7.1



### 3. Implementarea, monitorizarea și evaluarea Strategiei Integrate de Dezvoltare Urbană a Municipiului Târgoviște

Contextul instituțional de la nivelul implementării Strategiei Integrate de Dezvoltare Urbană a Municipiului Târgoviște are în vedere atât componente ale sistemului instituțional național, cât și componente instituționale locale și presupune colaborarea tuturor structurilor componente, cu scopul de atingere a obiectivelor prevăzute în cadrul strategiei și de asigurare a dezvoltării comunitare.

În cadrul Primăriei Municipiului Târgoviște, din punct de vedere al contextului instituțional, situația se prezintă astfel:

- La nivelul primăriei exista un departament specializat privind implementare proiectelor cu fonduri europene;
- Nivelul de comunicare între autoritatea publică locală – Municipiul Târgoviște și cei mai importanți reprezentanți din mediul extern (mediul de afaceri, societatea civilă, mediu educațional, cultural, științific) este unul relativ bun;
- Comunicatele Primăriei cu restul populației sunt detaliate și se fac cu regularitate. Cele mai bune mijloace de comunicare sunt prin intermediul site-ului primăriei: <http://www.pmtgv.ro/> și al presei locale.
- Exista numeroase probleme cu care se confrunta mediul de afaceri: instabilitate legislativă, reglementări legislative, birocratie, implicarea politicianului.

#### Instituții locale

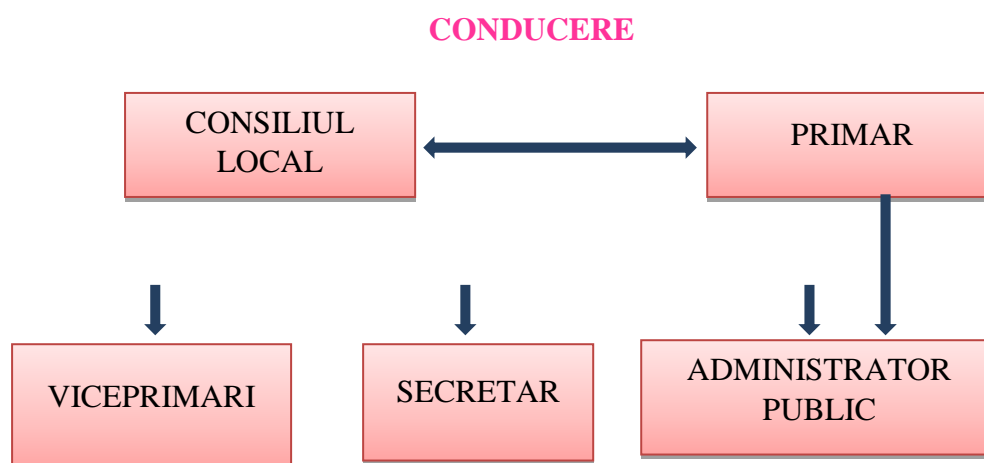


Figura 85. Aparatul de specialitate al primarului

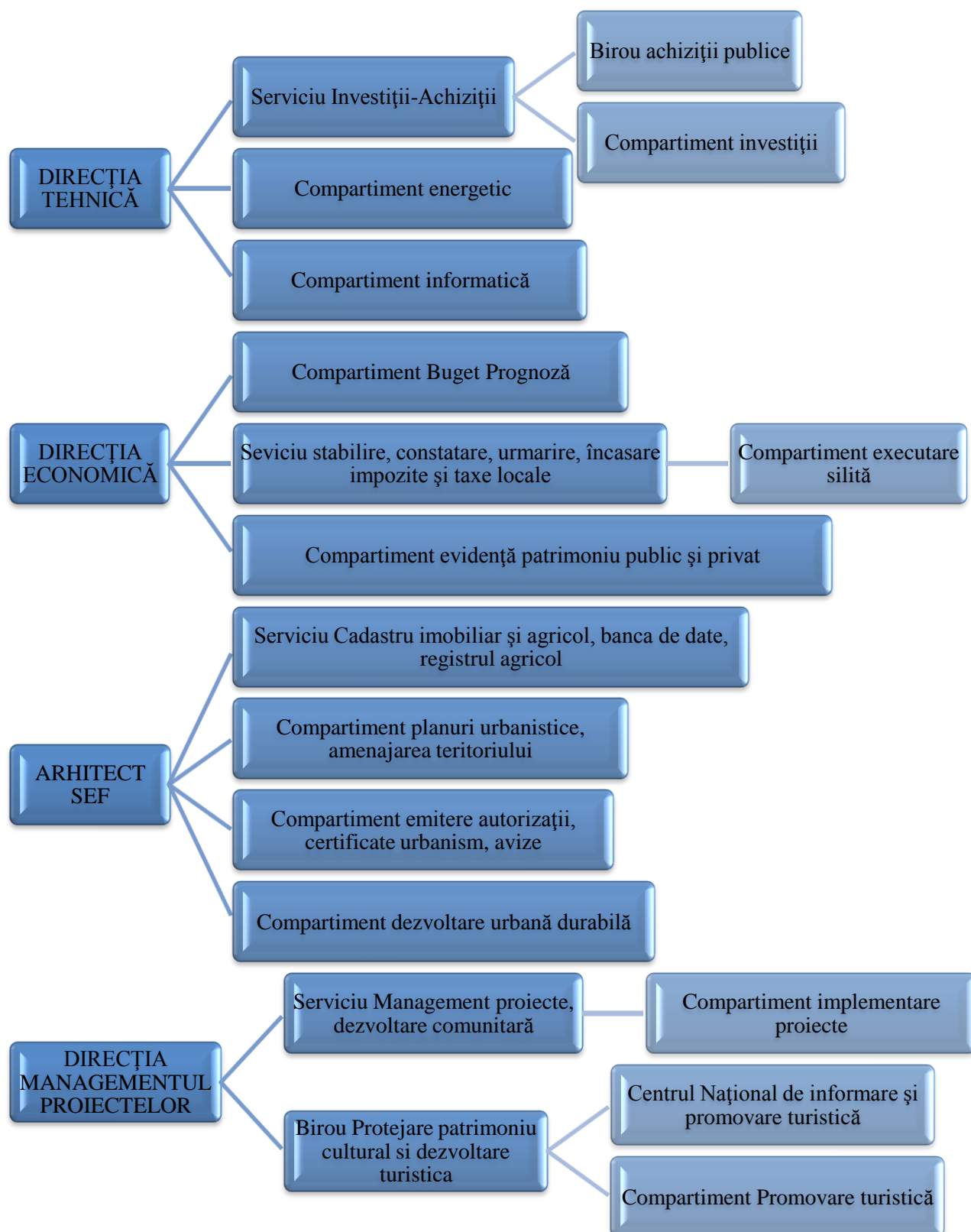


Figura 86. Direcții și departamente subordonate secretarului

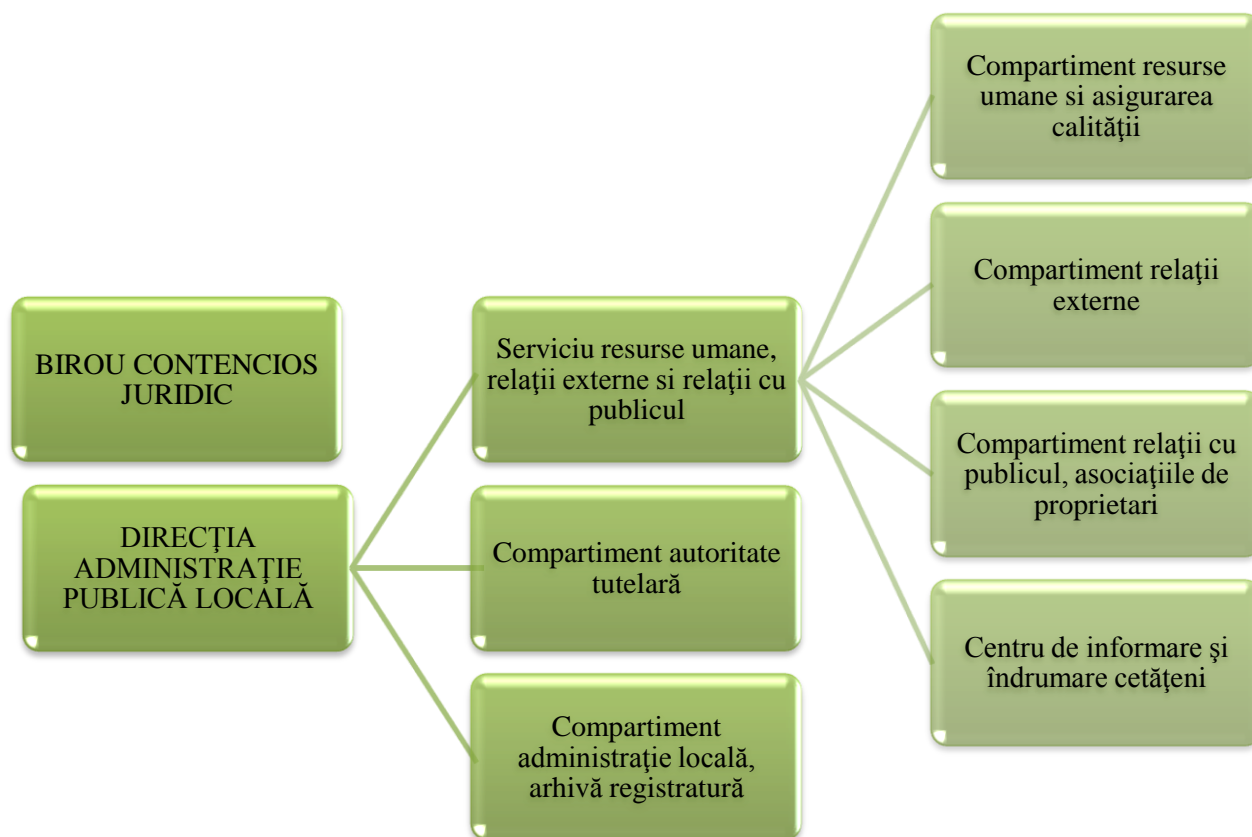
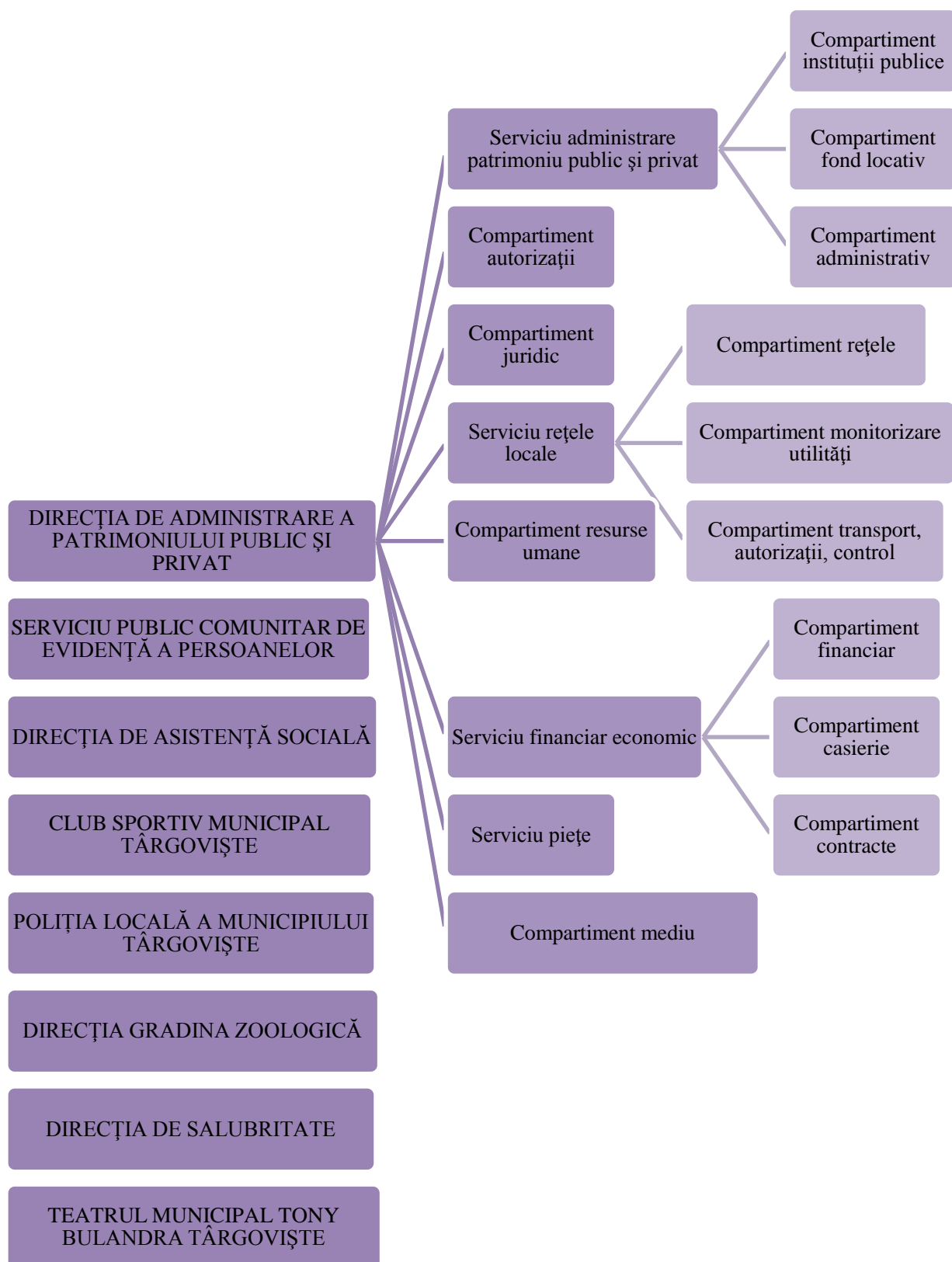


Figura 87. Compartimente subordonate primarului



Figura 88. Direcții subordonate Consiliului Local Municipal



Pe lângă instituțiile aparținătoare de Primărie, la nivel local există importante instituții care țin de mediul de afaceri, educațional, cercetare-dezvoltare sau de societatea civilă care împreună vor conlucra pentru implementarea și monitorizarea Strategiei Integrate de Dezvoltare Urbană a Municipiului Târgoviște, urmând a avea diverse responsabilități privind aprobări, propuneri, întocmiri, verificări de documente/activități/bugete/rapoarte.

### **Instituții naționale**

Din punct de vedere al instituțiilor de la nivel național, instituțiile permanente cu care se va colabora pe parcursul implementării Strategiei Integrate de Dezvoltare Urbană a Municipiului Târgoviște sunt reprezentate de Autoritățile de management corespunzătoare proiectelor implementate.

Conform articolului nr. 125 din Regulamentul (UE) nr. 1303/2013 al Parlamentului European și al Consiliului din 17 decembrie 2013 de stabilire a unor dispoziții comune privind Fondul European de Dezvoltare Regională, Fondul Social European, Fondul de Coeziune, Fondul European Agricol pentru Dezvoltare Rurală și Fondul European pentru Pescuit și Afaceri Maritime, precum și de stabilire a unor dispoziții generale privind Fondul European de Dezvoltare Regională, Fondul Social European, Fondul de Coeziune și Fondul European pentru Pescuit și Afaceri Maritime și de abrogare a Regulamentului (CE) nr. 1083/2006 al Consiliului, **Autoritățile de management** au următoarele funcții:

- sunt responsabile de gestionarea programului operațional în conformitate cu principiul bunei gestiuni financiare;
- pun la dispoziția organismelor intermediare și a beneficiarilor informații relevante pentru îndeplinirea sarcinilor care le revin și implementarea operațiunilor, după caz;
- instituie un sistem pentru a înregistra și stoca în format electronic datele referitoare la fiecare operațiune care sunt necesare pentru monitorizare, evaluare, gestiune financiară, verificare și audit, inclusiv datele privind participanții la operațiuni, după caz;
- elaborează și, după aprobare, aplică proceduri de selecție adecvate și criterii ce asigură faptul că operațiunile contribuie la îndeplinirea obiectivelor specifice și a rezultatelor din cadrul priorității în cauză, sunt nediscriminatorii și transparente;
- garantează că o operațiune selectată intră în domeniul de aplicare al fondului sau al fondurilor în cauză și poate fi încadrată într-o categorie de intervenție sau, în cazul

FEPAM, într-o măsură identificată în prioritatea sau prioritățile programului operațional;

- garantează că beneficiarului i se oferă un document care stabilește condițiile aplicabile contribuțiilor pentru fiecare operațiune, inclusiv cerințele specifice privind produsele sau serviciile care urmează a fi furnizate în cadrul operațiunii, planul de finanțare și data limită de execuție;
- se asigură că beneficiarul are capacitatea administrativă, financiară și operațională pentru a implementa proiectul, înainte de aprobarea operațiunii;
- se asigură că, în cazul în care operațiunea a început înainte de data de depunere a unei cereri pentru finanțare către autoritatea de management, legislația aplicabilă relevantă pentru operațiune a fost respectată;
- stabilește categoriile de intervenție sau, în cazul FEPAM, măsurile cărora se atribuie cheltuielile unei operațiuni;
- verifică furnizarea de produse și de servicii cofinanțate și faptul că cheltuielile declarate de beneficiari au fost plătite, precum și faptul că sunt în conformitate cu legislația aplicabilă, cu programul operațional și cu condițiile de acordare a contribuțiilor pentru operațiunea în cauză;
- garantează că beneficiarii care participă la implementarea operațiunilor rambursate pe baza costurilor eligibile suportate în mod real dispun fie de un sistem contabil separat, fie de un cod contabil adecvat pentru toate tranzacțiile referitoare la o operațiune;
- instituie măsuri eficace și proporționale de combatere a fraudelor, luând în considerare riscurile identificate.

În cadrul procesului de implementare, monitorizare și evaluare a Strategiei Integrate de Dezvoltare Urbană a Municipiului Târgoviște vor fi implicați mai mulți actori locali astfel încât să se asigure succesul realizării acestora: Administrația Locală, agenții economici și societatea civilă.

## IMPLEMENTARE-MONITORIZARE-EVALUARE

ADMINISTRAȚIA LOCALĂ (Consiliul Local; Primar;  
Aparatul de specialitate al primarului; Direcții,  
departamente și compartimente subordonate)

AGENTII ECONOMICI

SOCIETATEA CIVILA

**A acțiunile întreprinse în cadrul procesului de implementare, monitorizare și evaluare a Strategiei Integrate de Dezvoltare Urbană a Municipiului Târgoviște vor fi:**

### **1. Aprobarea Strategiei Integrate de Dezvoltare Urbană a Municipiului Târgoviște**

Strategia Integrată de Dezvoltare Urbană a Municipiului Târgoviște va fi aprobată de către Consiliul Local al Municipiului Târgoviște prin Hotărâre de Consiliu Local.

### **2. Înființarea Autorității Urbane la nivelul Municipiului Târgoviște în vederea selecției listei de proiecte prioritare propuse spre finanțare în cadrul Strategiei Integrate de Dezvoltare Urbană a Municipiului Târgoviște**

Autoritatea urbană (AU) este o structură cu rol cheie în analiza portofoliului de proiecte aferent Strategiei Integrate de Dezvoltare Urbană a Municipiului Târgoviște, în ierarhizarea și prioritizarea acestora, pe baza unui set de criterii cuantificabile, astfel încât să fie facilitat procesul de implementare a **Strategiei Integrate de Dezvoltare Urbană a Municipiului Târgoviște**.

În baza prevederilor Art. 7 (4) al Regulamentului FEDR nr. 1301/2013 și a articolului 124 din Regulamentul nr. 1303/2013 privind procedura de desemnare a autorităților urbane, Autoritatea Urbană se constituie la nivelul Municipiului Târgoviște, ca parte integrantă din sistemul de management și control al POR 2014-2020, îndeplinind rolul de organism intermediar secundar (de nivel II).

**Principalele responsabilități ale Autorității Urbane sunt:**

- reprezintă interesele Municipiului Târgoviște cu respectarea legii și urmărește crearea premiselor pentru îndeplinirea lor;
- analizează lista proiectelor de dezvoltare, constituită în procesul de elaborare a Strategiei Integrate de Dezvoltare Urbană a Municipiului Târgoviște;
- asimilează și aplică în mod creativ, constructiv și onest grila de criterii pentru evaluarea proiectelor din lista de proiecte de dezvoltare;
- analizează, prioritizează și selectează din lista proiectelor propuse în cadrul strategiei, proiectele care vor putea primi finanțare prin intermediul Axei prioritare 4 POR 2014-2020;
- selectează și prioritizează inclusiv proiecte care vor putea fi finanțate prin alte programe operaționale

**3. Selectarea de către Autoritatea Urbană în colaborarea cu restul actorilor implicați în implementarea Strategiei Integrate de Dezvoltare Urbană a Municipiului Târgoviște, a listei de proiecte prioritare propuse spre implementare și aprobarea acestora de către Autoritatea de Management corespunzătoare**

Prioritizarea proiectelor se va face ținând cont de nevoia comunității, bugetul necesar, gradul de maturitate, posibilitatea de finanțare, contribuția la atingerea obiectivelor strategice etc.

Nevoia comunității va fi analizată din punct de vedere al nevoilor cetățenilor și al nevoilor mediului de afaceri. Nevoile cetățenilor cuprind aspecte ce se referă la locuințe și infrastructură de bază, conectivitate, locuri de muncă, educație și cultură, sănătate, asociativitate și participare, marginalizare și incluziune socială, șanse egale pentru toți locuitorii, creșterea calității vieții, recreere și agrement și administrație eficace și eficientă. Nevoile mediului de afaceri cuprind aspecte ce se referă la forța de muncă calificată, infrastructura de bază și conectivitate, posibilitatea de a se dezvolta într-o piață concurențială, posibilitatea de a accesa infrastructură pentru birouri și spații de producție, administrație eficace și eficientă. Alte criterii de prioritizare ale proiectelor se pot referi la proiecte din cadrul sectorului turistic, componenta de mediu, etc.



#### **4. Stabilirea unei echipe de management responsabilă cu implementarea, monitorizarea și evaluarea Strategiei Integrate de Dezvoltare Urbană a Municipiului Târgoviște**

Conform Dispoziției privind constituirea echipei de management responsabilă cu implementarea, monitorizarea și evaluarea documentului strategic: „Strategia Integrată de Dezvoltare Urbană a Municipiului Târgoviște” nr. 2542/17.08.2016, echipa de management va avea următoarea structură:

- Raluca PRIPU - manager de proiect
- Ionuț GAGIU - responsabil tehnic
- Daniela DUMITRU - responsabil economic
- Elena MURINEANU - responsabil achizițiile publice
- Elena COSAC - responsabil monitorizarea și evaluarea 1
- Elena PANAITESCU - responsabil monitorizarea și evaluarea 2
- Ana ILIE - responsabil comunicare

#### **Echipa de management va avea următoarele sarcini:**

- urmărirea îndeplinirii obiectivelor propuse în cadrul strategiei;
- reducerea riscurilor ce pot interveni în procesul de implementare a strategiei și a proiectelor prevăzute în cadrul acesteia, încadrarea tuturor acțiunilor în prevederile legale naționale și europene, în conformitate cu normele și specificațiile autorităților de reglementare a Programului Operațional Regional (POR) și a altor autorități implicate în implementarea Strategiei Integrate de Dezvoltare Urbană a Municipiului Târgoviște;
- oferirea de sprijin în elaborarea și implementarea proiectelor;
- păstrarea unei legături strânse cu toate serviciile și direcțiile din cadrul Primăriei Municipiului Târgoviște;
- organizarea, coordonarea, urmărirea și verificarea activităților care se derulează în fiecare proiect în conformitate cu graficul de activități;
- efectuarea achizițiilor corespunzătoare fiecărui proiect;
- planificarea bugetului și fluxurile de numerar aferente fiecărui proiect;
- va colabora cu consultantul care asigură managementul fiecărui proiect, în scopul întocmirii rapoartelor de progres, a rapoartelor finale, a cererilor de prefinanțare și de rambursare și a documentelor justificative care le însoțesc.

## **Responsabilități specifice fiecărei funcții:**

### **Managerul de proiect:**

- coordonarea activităților din cadrul proiectelor incluse în strategie, în conformitate cu prevederile fiecărui contract de finanțare;
- urmărirea implementării activităților fiecărui proiect în parte, în conformitate cu graficul de activități;
- verificarea rapoartelor de progres ale proiectului și a raportului final;
- întocmirea graficului de depunere a cererilor de rambursare;
- coordonarea contractelor semnate în scopul implementării activităților proiectului;
- participarea la întâlnirile legate de proiect și la luarea deciziilor adecvate privind implementarea proiectului în conformitate cu clauzele contractuale și în folosul proiectului;
- coordonarea activității membrilor echipei de proiect;
- furnizarea de informații către toți factorii implicați cu privire la derularea proiectelor;
- responsabil cu privire la comunicarea cu instituția/entitatea finanțatoare a proiectului;
- negocierea cu instituțiile finanțatoare și elaborarea eventualelor acte adiționale;
- informarea superiorilor conform procedurilor interne de organizare, atunci când aceștia solicită informații, referitor la progresul/stadiul proiectelor;
- coordonarea monitorizării și evaluării progreselor atinse în implementarea proiectelor;
- coordonarea procesului de evaluare și raportare cu prestatorii (pentru contracte de servicii de asistență tehnică/dirigenție de șantier/audit).

### **Responsabilul financiar**

- verifică eligibilitatea cheltuielilor efectuate în cadrul proiectelor în conformitate cu prevederile contractelor de finanțare;
- colaborează cu consultantul care asigură managementul/auditul proiectului privind întocmirea rapoartelor financiare/cererilor de rambursare;
- pune la dispoziția consultantului documentele financiar contabile justificative care însoțesc cererile de rambursare;
- coordonează tinerea evidenței contabile distincte a proiectelor în conformitate cu legislația în vigoare;
- răspunde de gestiunea financiară a proiectelor și păstrarea documentelor contabile în conformitate cu regulamentele comunitare și naționale;
- colaborează permanent cu auditorul financiar al proiectului.

### **Responsabil tehnic**

- colaborează cu consultantul care asigură managementul proiectelor pentru întocmirea rapoartelor tehnice, rapoartelor de progres și a raportului final, în ceea ce privește aspectele tehnice;
- urmărește graficul de implementare a lucrărilor din proiecte;
- urmărește respectarea legislației în vigoare privind derularea contractelor de lucrări;
- coordonează și monitorizează activitățile tehnice din cadrul proiectelor;
- acorda suport de specialitate echipei proiectului în domeniul tehnic;
- verifica rapoartele tehnice, după caz;
- participa la întocmirea contractelor de lucrări;
- participa la recepția bunurilor, serviciilor și a lucrărilor contractate.

### **Responsabil achiziții publice**

- urmărește și coordonează derularea achizițiilor publice din cadrul proiectelor;
- urmărește respectarea legislației în vigoare privind achizițiile publice realizate în cadrul proiectelor;
- participa la elaborarea caietelor de sarcini pentru achizițiile publice de servicii, bunuri și lucrări;
- colaborează cu ceilalți membrii ai echipei de management la întocmirea documentațiilor aferente licitațiilor;
- asigura asistență la probleme ce țin de sfera legalității achizițiilor publice;
- se implica în elaborarea raportărilor intermediare și finale în spete ce țin de procesul de achiziție publică (contracte, proceduri, condiții, detalii tehnice).

### **Responsabil comunicare**

- este responsabil cu elaborarea și aprobarea materialelor de publicitate/informare;
- coordonează activitatea de promovare și informare a proiectelor;
- asigura organizarea și implementarea acțiunilor de vizibilitate publică în conformitate cu normele europene și naționale;
- responsabil cu promovarea proiectelor și monitorizarea promovării;
- culege informații cu privire la feedback-ul pe care proiectul derulat îl primește din exterior (presa și populație) și raportează managerului despre apariția diverselor probleme;
- coordonează și supraveghează arhivarea documentațiilor proiectelor conform cerințelor contractului de finanțare și procedurilor de organizare și funcționare.

## **Responsabilul cu monitorizarea și evaluarea**

- este responsabil cu monitorizarea implementării Strategiei Integrate de Dezvoltare Urbană a Municipiului Târgoviște;
- responsabil cu coordonarea rapoartelor de progres, intermediare și finale;
- cooperează cu ceilalți membri ai echipei de management pentru strângerea de informații;
- monitorizează activitățile desfășurate în cadrul proiectelor și stadiul implementării proiectelor;
- evaluează atingerea indicatorilor asumați pe parcursul proiectului, la finalul perioadei de implementare și post-implementare;

Succesul echipei de management implicată în procesul de implementare, monitorizare și evaluare a Strategiei Integrate de Dezvoltare Urbană a Municipiului Târgoviște depinde de mai mulți factori:

- din cadrul acestei echipe vor face parte persoane care activează în diferite domenii de activitate, care vor conlucra în cadrul serviciilor de specialitate din care fac parte;
- vor fi selectate persoane cu o pregătire profesională adecvată funcției pe care o vor îndeplini și cu o experiență corespunzătoare;
- în cadrul Primăriei Târgoviște există servicii specializate dotate cu echipamente necesare desfășurării în cele mai bune condiții a activităților.

## **5. Elaborarea documentațiilor tehnico-economice aferente proiectelor prioritare**

În cadrul acestei etape vor fi identificate terenuri și clădiri, se vor pregăti diverse documente, vor fi întocmite studii de fezabilitate sau de fezabilitate, studii de impact, planuri de afaceri, documentații urbanistice, etc.

## **6. Identificarea, analizarea și selectarea surselor de finanțare pentru proiectele propuse spre implementare (parteneriate public-privat, credite, alte resurse financiare externe, fonduri de la bugetele de stat și local, etc.), precum și planificarea multianuală a bugetului având în vedere resursele necesare pentru implementarea proiectelor prioritare**

Sursele de finanțare care pot fi utilizate pentru implementarea proiectelor prioritare din portofoliul de proiecte prioritizate sunt: fonduri europene (FEDR, FSE, FC, FEADR și FEP),

inclusiv noile instrumente financiare pentru dezvoltarea teritorială (de ex. CLLD/DLRC), bugetul de stat, bugetele locale, credite sau fonduri private și finanțări.

#### **7. Prioritizarea proiectelor și stabilirea responsabilităților fiecărei părți implicate: direcții din cadrul primăriei.**

Acțiunile de la punctele 7 și 8 vor ține cont de următoarele aspecte:

- specificul proiectelor propuse în cadrul Strategiei Integrate de Dezvoltare Urbană a Municipiului Târgoviște;
- necesitatea asigurării eficienței și eficacității procesului de implementare a Strategiei Integrate de Dezvoltare Urbană a Municipiului Târgoviște;
- experiența în implementarea de proiecte;
- importanța implicării pentru asigurarea atingerii obiectivelor strategice;
- planificarea și organizarea acțiunilor pentru asigurarea transparenței decizionale și pentru informarea comunității locale;
- elaborarea caietelor de sarcini pentru licitații;
- elaborarea contractelor de prestări servicii;
- soluționarea problemelor de achiziții publice.

#### **8. Identificarea partenerilor publici și privați pentru dezvoltarea și implementarea proiectelor prioritare și realizarea de acorduri de parteneriate cu aceștia**

În cadrul diferitelor proiecte, în funcție de specificul acestora, pot fi încheiate diverse acorduri de parteneriat între Consiliul Local și parteneri din mediul universitar, de cercetare și mediul de afaceri pentru realizarea proiectelor din portofoliul de proiecte prioritare.

#### **9. Identificarea și informarea potențialilor beneficiari asupra surselor de finanțare complementare existente pentru creșterea gradului de absorbție al fondurilor europene**

În funcție de specificul și domeniul fiecărui proiect prevăzut în cadrul Strategiei Integrate de Dezvoltare Urbană a Municipiului Târgoviște, se va face o analiză asupra potențialilor beneficiari ai acestor proiecte și asupra surselor de finanțare corespunzătoare fiecărui proiect.

#### **10. Pregătirea documentațiilor necesare pentru a aduce proiectele din lista de proiecte prioritare a Municipiului Târgoviște în stadiu de maturitate pentru a putea fi**

**depuse pentru finanțare (studii de fezabilitate, studii de fezabilitate, proiect tehnic, plan de afaceri, cerere de finanțare etc.).**

Această activitate va sta sub responsabilitatea echipei de management a strategiei, care va colabora strâns cu responsabili din cadrul direcțiilor Primăriei Municipiului Târgoviște ce dețin competențe corespunzătoare acțiunilor ce trebuie întreprinse. De asemenea, pentru această activitate vor fi implicați beneficiarii proiectelor respective, echipa de management a fiecărui proiect, precum și consultanții/experti externi.

## **11. Monitorizarea stadiului implementării proiectelor din portofoliul de proiecte prioritare**

Monitorizarea Strategiei Integrate de Dezvoltare Urbană a Municipiului Târgoviște va presupune existența unui dispozitiv riguros și transparent de vizualizare a modului în care are loc gestionarea implementării strategiei, care să permită colectarea sistematică și structurarea datelor cu privire la activitățile desfășurate. Dispozitivul de monitorizare implementat se va referi la: evaluarea de rutină a activităților în desfășurare, colectarea sistematică de date pentru indicatori, corectarea devierilor în implementarea activităților, informarea periodică și raportarea datelor culese cu scopul luării unor decizii ce duc la îmbunătățirea performanțelor Strategiei Integrate de Dezvoltare Urbană a Municipiului Târgoviște. Monitorizarea urmărește implementarea Strategiei Integrate de Dezvoltare Urbană a Municipiului Târgoviște și îndeplinirea obiectivelor acesteia. Prin intermediul monitorizării se examinează toate aspectele care efectuează implementarea Strategiei Integrate de Dezvoltare Urbană a Municipiului Târgoviște.

Autoritatea Urbană reprezintă una din entitățile interne cu rol de monitorizare și coordonare a proiectelor din cadrul Strategiei Integrate de Dezvoltare Urbană a Municipiului Târgoviște.

Monitorizarea este utilă deoarece informațiile obținute se pot utiliza pentru luarea unor decizii imediate sau ulterioare cu scopul soluționării anumitor probleme depistate, determinării resurselor (felul lor și cantitatea necesară), solicitării ajutorului necesar și îmbunătățirii per ansamblu a procesului de implementare a Strategiei Integrate de Dezvoltare Urbană a Municipiului Târgoviște. În cadrul Strategiei Integrate de Dezvoltare Urbană a Municipiului Târgoviște vor fi monitorizate aspecte precum: activități, rezultate, buget, ipotezele formulate inițial etc.

În procesul de monitorizarea a proiectelor vor fi elaborate rapoarte de progres privind stadiul implementării, rapoarte intermediare sau finale, după caz.

Monitorizarea implementării proiectelor se va efectua prin intermediul indicatorilor stabiliți prin strategia de față. În cazul înregistrării unor devieri în procesul de implementare se vor lua măsuri de corectare.

## **12. Evaluarea Strategiei Integrate de Dezvoltare Urbană a Municipiului Târgoviște**

Evaluarea strategiei se efectuează pentru îmbunătățirea calității elaborării și implementării Strategiei Integrate de Dezvoltare Urbană a Municipiului Târgoviște, precum și în vederea aprecierii eficacității, eficienței și impactului acesteia. Persoanele implicate în implementarea strategiei, inclusiv Autoritatea Urbană, vor pune la dispoziție resursele necesare pentru efectuarea evaluării. Evaluarea se va efectua de către experți interni sau externi și presupune colectarea, procesarea, analizarea și sintetizarea datelor și informațiilor relevante de la nivelul strategiei.

Etaplele mecanismului de evaluare a Strategiei Integrate de Dezvoltare Urbană a Municipiului Târgoviște vor fi: pregătirea evaluării, evaluarea propriu-zisă, diseminarea informațiilor și activități legate de raportare și demersuri întreprinse ca urmare a activității de evaluare. În vederea creării sistemului de monitorizare și evaluare, se va identifica necesarul de date și modalitatea de colectare, sursele acestor date și termenele la care datele trebuie să fie disponibile, luând în considerare importanța raportării unor date corecte, concrete și în timp util. Coordonarea evaluării implementării Strategiei Integrate de Dezvoltare Urbană a Municipiului Târgoviște va presupune elaborarea unui set de indicatori (considerați relevanți în reflectarea eficienței obținute în urma implementării proiectului) și a unei metodologii de evaluare (inclusiv rapoarte de evaluare – intermediare și finale) a rezultatelor implementării.

Un alt aspect al panului de evaluare îl constituie comunicarea rezultatelor. Comunicarea descrie modul în care rezultatele activităților de evaluare vor fi disponibile pentru diferiți destinatari țintă (pentru cine) pentru a le acoperi nevoile de informații (ce), responsabilii cu diseminarea acestor rezultate (cine), canalele de informare care vor fi utilizate (cum) și planificarea (când) pentru a monitoriza folosirea rezultatelor din procesul de evaluare.

Tabel 61. Principalele diferențe între monitorizare și evaluare

Monitorizare	Evaluare
<ul style="list-style-type: none"> <li>▪ Proces continuu realizat pe parcursul implementării proiectului</li> <li>▪ Colectare și analiză continuă a datelor, măsoară realizarea obiectivelor, consumarea resurselor, atingerea grupului ținta, schimbările generate de implementarea proiectului și oferă primele manifestări ale progresului înregistrat</li> <li>▪ Realizată mai frecvent decât evaluarea</li> </ul>	<ul style="list-style-type: none"> <li>▪ Proces sistematic dar secvențial, realizat înainte, pe parcursul sau după realizarea proiectului</li> <li>▪ Analiza întregii intervenții cu măsurarea gradului în care proiectul are obiective și rezultate relevante, resursele sunt consumate economic pentru a atinge obiectivele propuse, proiectul are șanse de a continua și după încheierea finanțării, activitățile își ating grupul ținta, iar impactul lor este resimțit pe termen lung</li> </ul>

**În cadrul coordonării activităților de evaluare și monitorizare pot apărea următoarele probleme/riscuri:**

- Asimetria informațională apărută în relația dintre actorii implicați în procesul de evaluare și monitorizare (numeroase persoane implicate; insuficiența consultării și a comunicării; apariția unor distorsiuni în procesul de transmitere a informațiilor; existența unei presiuni temporale: strângerea unui volum mare de informații într-un timp relativ scurt);
- lipsa resurselor necesare (umane sau financiare);
- probleme structurale (nedelimitarea clară între evaluare și monitorizare; probleme în ceea ce privește folosirea rezultatelor acțiunilor de evaluare și monitorizare);
- riscuri tehnice: întârzieri în executarea lucrărilor și depășirea graficului de execuție; neconcordanța între execuție și documentația tehnică care stă la baza proiectului;
- riscuri financiare: depășirea bugetelor alocate pe activități sau lucrări; creșteri de prețuri ce nu au fost previzionate;
- riscuri privind calitatea: neconcordanța între specificațiile tehnice ale materialelor și calitatea folosită la lucrări.



### **Modalitățile de evitare a acestor riscuri pot fi:**

- Clauze contractuale: garanții de bună execuție, garanții pentru rețineri, garanții pentru plata avansului, plata de penalități în caz de întârzieri la execuția contractului, prezentarea de certificate de calitate ale materialelor achiziționate, asigurarea personalului și echipamentelor constructorului, analiza și avizarea în prealabil a lucrărilor înainte de efectuarea unei plăți;
- Cooperarea foarte bună între echipa de management, firma de consultanță, echipa de experți tehnici (diriginți de șantier, etc.);
- Urmărirea îndeaproape a lucrărilor și monitorizarea permanentă a acestora;
- Realizarea unei previziuni cât mai corecte a necesarului de personal și financiar;
- Planificarea cât mai în detaliu a activităților care trebuie realizate și luarea în calcul a unor “timpuri suplimentari”, în așa fel încât să nu se ajungă în situația de imposibilitate a finalizării activităților în termenele stabilite.

### **13. Controlul Strategiei Integrate de Dezvoltare Urbană a Municipiului Târgoviște**

Controlul strategiei presupune stabilirea unui sistem de verificare a respectării planificării legate de implementarea strategiei.

### **14. Revizuirea strategiei pe baza evaluării și luarea de măsuri corective (dacă este cazul)**

### **15. Finalizarea implementării proiectelor prioritare**

### **16. Promovarea rezultatelor proiectelor la nivel național și internațional**

Promovarea rezultatelor proiectului se va face prin intermediul materialelor promoționale, participare la manifestări naționale, site-uri, etc. Diseminarea tuturor informațiilor se va face de sus în jos, autoritățile urmând a informa cetățenii, partenerii, precum și alți factori de interes, cu privire la proiectele implementate și rezultatele acestora.

## Indicatorii de monitorizare

În procesul de dezvoltare se va evalua continuu **Strategia Integrată de Dezvoltare Urbană a Municipiului Târgoviște** prin indicatori de dezvoltare durabilă considerați relevanți pentru Municipiul Târgoviște

Monitorizarea și evaluarea implementării strategiei se va efectua folosind un sistem unic bazat pe indicatori calitativi și cantitativi.

Tabel 62. Indicatori de monitorizare

OBIECTIV SPECIFIC	INDICATORI DE MONITORIZARE
Dezvoltarea și modernizarea infrastructurii de transport	<ul style="list-style-type: none"> <li>▪ Nr. de vehicule ecologice achiziționate</li> <li>▪ Nr. stații de alimentare a automobilelor electrice construite</li> <li>▪ Nr. km infrastructura necesară transportului electric construiți</li> <li>▪ Nr. km de infrastructură rutieră construiți/ modernizați/ reabilitați</li> <li>▪ Nr. piste pentru biciclete construite</li> <li>▪ Nr. sisteme de monitorizare video realizate</li> <li>▪ Nr. de sisteme de e-ticketing pentru călători</li> <li>▪ Nr. de sisteme de e-ticketing pentru parcări</li> <li>▪ Nr. km de străzi reparate</li> <li>▪ Nr. pasaje reabilite și modernizate</li> </ul>
Dezvoltarea infrastructurii tehnico-edilitare	<ul style="list-style-type: none"> <li>▪ Nr. km de rețea de apă extinsă</li> <li>▪ Nr. km de rețea de canalizare extinsă</li> </ul>
Protejarea și punerea în valoare a mediului natural și construit, inclusiv a obiectivelor de patrimoniu	<ul style="list-style-type: none"> <li>▪ Nr. spații pentru recreere create</li> <li>▪ Nr. spații verzi create/amenajate</li> <li>▪ Nr. locuri de joacă pentru copii amenajate</li> <li>▪ Nr. piste de bicicliști create</li> <li>▪ Nr. teatre create</li> <li>▪ Nr. grădini zoologice reabilite</li> <li>▪ Nr. lacuri amenajate</li> <li>▪ Nr. acțiuni de consolidare maluri realizate</li> <li>▪ Nr. situri poluate decontaminate și ecologizate</li> <li>▪ Nr. monumente restaurate/consolidate/conservate</li> <li>▪ Nr. clădiri publice restaurate</li> </ul>
Promovarea eficienței	<ul style="list-style-type: none"> <li>▪ Nr. clădiri rezidențiale reabilite</li> </ul>

energetice și a diversificării surselor de energie	<ul style="list-style-type: none"> <li>▪ Nr. blocuri de locuințe reabilitate</li> <li>▪ Nr. instituții publice reabilitate, consolidate și modernizate</li> <li>▪ Creșterea gradului de eficientizare a sistemului de iluminat public</li> <li>▪ Nr. de instituții școlare reabilitate</li> <li>▪ Nr. de locuințe pentru tineri construite</li> <li>▪ Nr. cartiere alimentate cu energie electrică</li> <li>▪ Nr. spații de cazare pentru studenți reabilitate și modernizate</li> </ul>
Promovarea investițiilor în educație, formare și capacitate administrativă	<ul style="list-style-type: none"> <li>▪ Nr. de unități de învățământ (creșe; grădinițe; școli; licee; universități) reabilitate/modernizate/extinse/echipate</li> <li>▪ Nr. săli de sport construite</li> <li>▪ Nr. terenuri de fotbal construite</li> <li>▪ Numărul de infrastructuri educaționale reabilitate/modernizate/echipate</li> <li>▪ Nr. de centre de formare profesională înființate</li> <li>▪ Nr. proiecte implementate pentru sporirea gradului de confort instituțional al persoanelor cu dizabilități</li> <li>▪ Nr. proiecte implementate de transparentă etică și integritate a instituțiilor publice</li> <li>▪ Nr. centre de cercetare create</li> <li>▪ Nr. de proiecte destinate învățământului superior</li> </ul>
Dezvoltarea infrastructurii sanitare și sociale	<ul style="list-style-type: none"> <li>▪ Nr. cabinete medicale școlare dotate</li> <li>▪ Nr. centre de zi înființate</li> <li>▪ Nr. locuințe sociale construite</li> <li>▪ Nr. proiecte de servicii și infrastructura socială implementate</li> </ul>
Dezvoltarea sectorului IMM și a antreprenoriatului	<ul style="list-style-type: none"> <li>▪ Nr. proiecte de investiții în sectorul de IMM</li> </ul>
Susținerea dezvoltării sectorului turistic	<ul style="list-style-type: none"> <li>▪ Nr. de obiective culturale și istorice promovate turistic prin intermediul unor sisteme moderne</li> </ul>

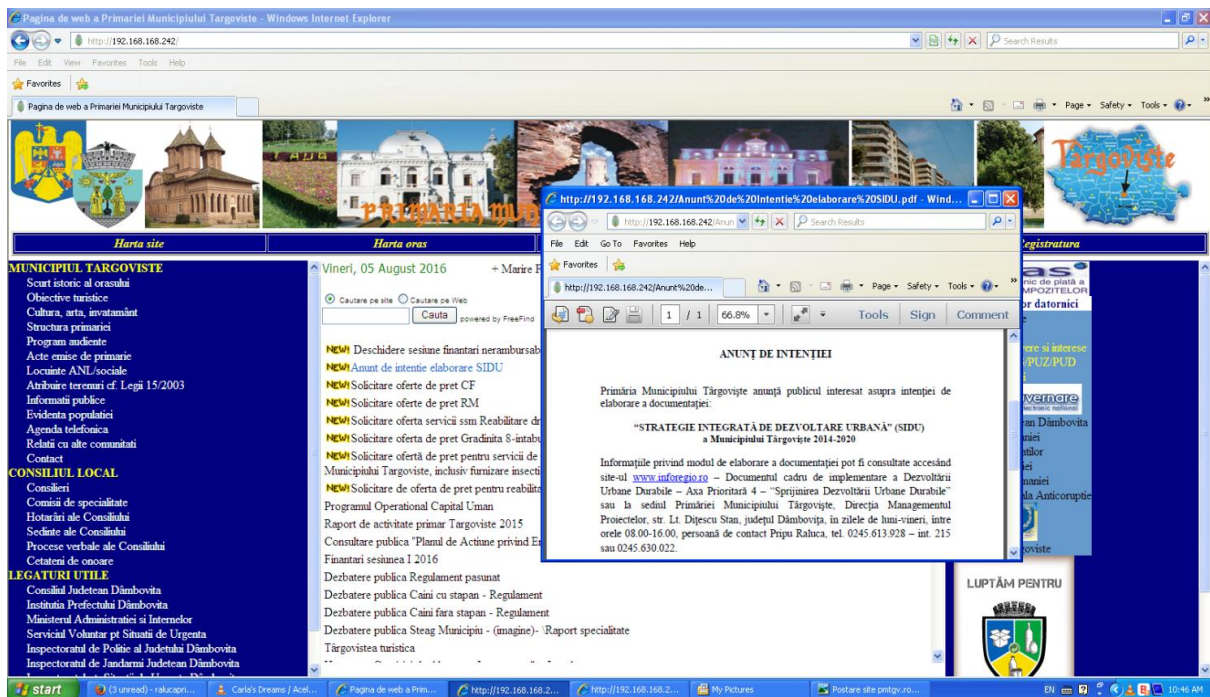
## **4. Cadrul partenerial pentru elaborarea și implementarea Strategiei Integrate de Dezvoltare Urbană a Municipiului Târgoviște**

Strategia Integrată de Dezvoltare Urbană a Municipiului Târgoviște trebuie să reflecte abordarea integrată a problemelor comunităților din cadrul municipiului, probleme structurate în următoarele categorii: economie, social, mediu, climă și demografie. Astfel, pentru elaborarea acesteia au fost consultați toți factorii responsabili la nivel municipal, pentru a asigura transparența actului de elaborare a acestui document programatic și pentru a transpune în proiecte sustenabile și reale, direcțiile de dezvoltare ale municipiului ținându-se în aceeași măsură cont și de nevoile și problemele cetățenilor.

Consultarea a fost importantă atât în etapa de formulare a principalelor probleme, nevoi, potențial și oportunități de la nivelul municipiului cât și în etapa de identificare a principalelor proiecte care să fie incluse în Strategia Integrată de Dezvoltare Urbană a Municipiului Târgoviște și în prioritizarea lor. Astfel, consultarea locuitorilor și reprezentanților asociațiilor legal constituite a permis, pe lângă creșterea transparenței în procesul de luare a deciziilor, acumularea de informații utile privind formularea viziunii, sugestii pentru soluționarea problemelor, potențialele beneficii și costuri sau riscuri pe care le implica implementarea planului integrat.

În acest context, Primăria Municipiului Târgoviște a propus locuitorilor, reprezentanților sectorului public și privat și asociațiilor legal constituite din Municipiul Târgoviște, spre studiu și analiza, proiectul de hotărâre privind aprobarea „Strategiei Integrate de Dezvoltare Urbană al Municipiului Târgoviște 2014 - 2020”.

O etapa de consultare și informare a publicului interesat cu privire la elaborarea Strategiei Integrate de Dezvoltare Urbană a Municipiului Târgoviște a fost publicarea pe site-ul primăriei: <http://www.pmtgv.ro/> și în ziarul „Jurnalul de Dâmbovița” (ediția de marți, 2 august 2016) a unui anunț de intenție de elaborare a documentului strategic.



De asemenea, în cadrul procesului de informare și consultare publică pentru elaborarea Strategiei Integrate de Dezvoltare Urbană a Municipiului Târgoviște, au fost constituite 4 grupuri de lucru. Principalele obiective ale acestui proces de participare publică au fost identificarea nevoilor pentru dezvoltarea Municipiului Târgoviște în toate domeniile de activitate, dar și construirea unui dialog eficient între cetățeni și primărie, prin intermediul participanților la aceste grupuri de lucru. Au fost invitați să participe cei mai importanți factori decizionali din municipiu (instituții publice, ONG-uri, cetățeni). Beneficiile pe termen lung vor consta în inițierea de proiecte care să îmbunătățească calitatea vieții locuitorilor Municipiului Târgoviște. Acest proiect nu a avut la bază un parteneriat oficial, ci participarea voluntară a factorilor interesați.

Constituirea și desfășurarea activității grupurilor de lucru consultative s-au realizat pe domenii strategice: „Dezvoltare urbană și infrastructură de transport”, „Mediu și energie”, „Dezvoltare economică și turism” și „Resurse umane, sănătate, sport, cultura”. Pentru formarea grupurilor de lucru consultative au fost trimise adrese tuturor organizațiilor de interes, prin care acestea erau invitate să participe și să ofere sprijin la elaborarea strategiei municipiului.

Rolul grupurilor de lucru a fost ca pe parcursul mai multor întâlniri, să identifice principalele probleme ale domeniului respectiv, să identifice posibile măsuri și să elaboreze planul de acțiune pentru fiecare domeniu.

Dezbaterile privind realizarea strategiei s-au desfășurat pe parcursul a patru întâlniri, care au avut loc în Sala de consiliu a Primăriei Municipiului Târgoviște. În urma dezbaterilor care au avut loc și a informațiilor colectate în cadrul acestora s-a elaborat un document strategic care a fost postat pe site-ul instituției.

Tabel 63. Grupuri de lucru de dezbatere a Strategiei Integrate de Dezvoltare Locala

<b>Grupuri de lucru / data</b>	<b>Scop</b>	<b>Domeniu sectorial</b>	<b>Participanti</b>
<b>1/ (03.08.2016 ora 10.00)</b>	Informarea, consultarea publică, monitorizarea implementării și evaluării documentului strategic “Strategie Integrată de Dezvoltare Urbană a Municipiului Târgoviște 2014 - 2020”	Dezvoltare urbană și infrastructura de transport	1.Ing. Liviu Stoica – Administrator public al Municipiului Târgoviște – Președinte 2.Ing. Adrian Diaconescu – Distrigaz Sud Rețele – membru 3.Andrei Bădescu – O.C.P.I. Dâmbovița – membru 4.Insp. Constantin Ciurea – Inspectoratul de Poliție Județean Dâmbovița, Serviciul Rutier - membru 5.Insp. Mihai Maier - Poliția Municipiului Târgoviște, Serviciul Rutier – membru 6.Arh. Iulian Vișanu – Consiliul Județean Dâmbovița, Architect Șef – membru 7. Ing. Daniel Tudorache – Consiliul Județean Dâmbovița, Direcția Generală Infrastructură Locală – membru 8. Mihai Tudorache – Poliția Locală Târgoviște, Sef Birou Instruire, proceduri și dispecerat – membru 9. George Bogdan Ana – Asociația Investitorilor Transport Târgoviște – membru 10. Cristina Nedelcu – Asociația Investitorilor Transport Târgoviște – membru 11. Nicușor Ciucă – SC ECO-SAL 2005 SA, Sef informații spații verzi – membru 12. Ing. Aurel Ciobanu – Primăria Municipiului Târgoviște, Director Direcția Managementul Proiectelor – membru 13. Ing. Constantin Bălașa - Primăria Municipiului Târgoviște, Director Direcția Tehnica – membru

			<p>14. Ing. Ioan Sărmășag - Primăria Municipiului Târgoviște, Consilier Direcția Urbanism – membru</p> <p>15. Ing. Tinel Traian Nicolae - Primăria Municipiului Târgoviște, Direcția Urbanism, Sef Serviciu Cadastru imobiliar, agricol, banca de date, registrul agricol – membru</p> <p>16. Ing. Adrian Vasilache - Primăria Municipiului Târgoviște, Direcția de administrare a patrimoniului public și privat, Consilier Compartiment Transport, autorizatii, control – membru</p> <p>17. Ing. Cristian Popescu - Primăria Municipiului Târgoviște, Direcția de administrare a patrimoniului public și privat, Șef serviciu Rețele locale – membru</p> <p>18. Ref. Raluca Pripu - Primăria Municipiului Târgoviște, Direcția Managementul proiectelor - secretar</p>
<p><b>2/</b> <b>(03.08.2016</b> <b>ora 13.00)</b></p>	<p>Informarea, consultarea publică, monitorizarea implementării și evaluării documentului strategic “Strategie Integrată de Dezvoltare Urbană a Municipiului Târgoviște 2014 - 2020”</p>	<p>Mediu și energie</p>	<p>1. Ing. Liviu Stoica – Administrator public Municipiul Târgoviște – Președinte</p> <p>2. Ing. Gabriela Năstase – Compania de Apă Târgoviște – Dâmbovița, Șef Birou Calitatea apei – membru</p> <p>3. Ing. Constantin Nicolae - Compania de Apă Târgoviște – Dâmbovița, Sef Serviciu Mecano – Energetic – membru</p> <p>4. Ing. Paul Dinu – SC Electrica Furnizare SA, Director Agenția de furnizare a Energiei Electrice Târgoviște – membru</p> <p>5. Cms. Valentin Androne – Garda Națională de Mediu, Comisariatul Județean Dâmbovița – membru</p> <p>6. Emanuela Roxana Gheorghică – Agenția pentru Protecția Mediului Dâmbovița, Șef Serviciu Monitorizare și Laboratoare – membru</p> <p>7. Cons. Mirela Momai - Agenția pentru Protecția Mediului Dâmbovița, Serviciul Calitatea factorilor de mediu – membru</p> <p>8. It. col. Gheorghe Popescu – ISU Basarab I</p>

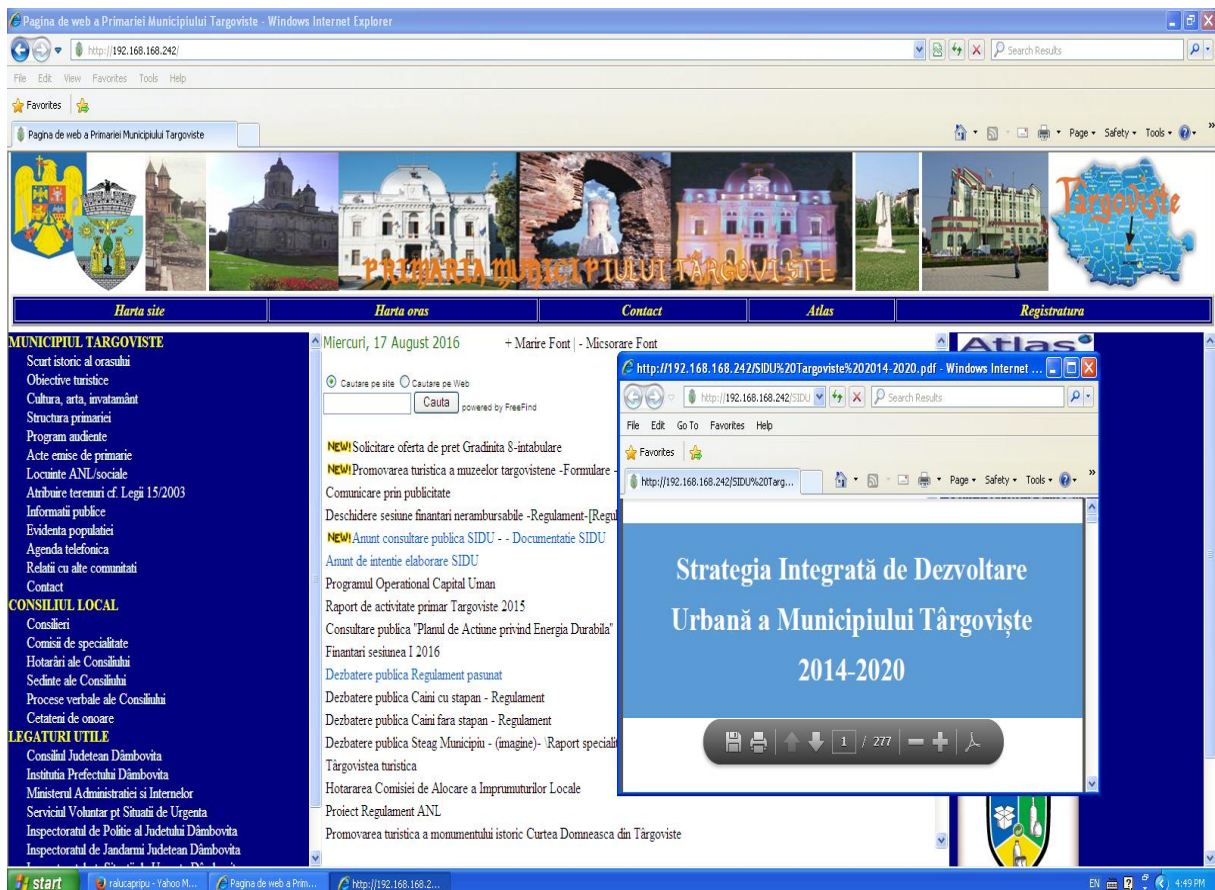
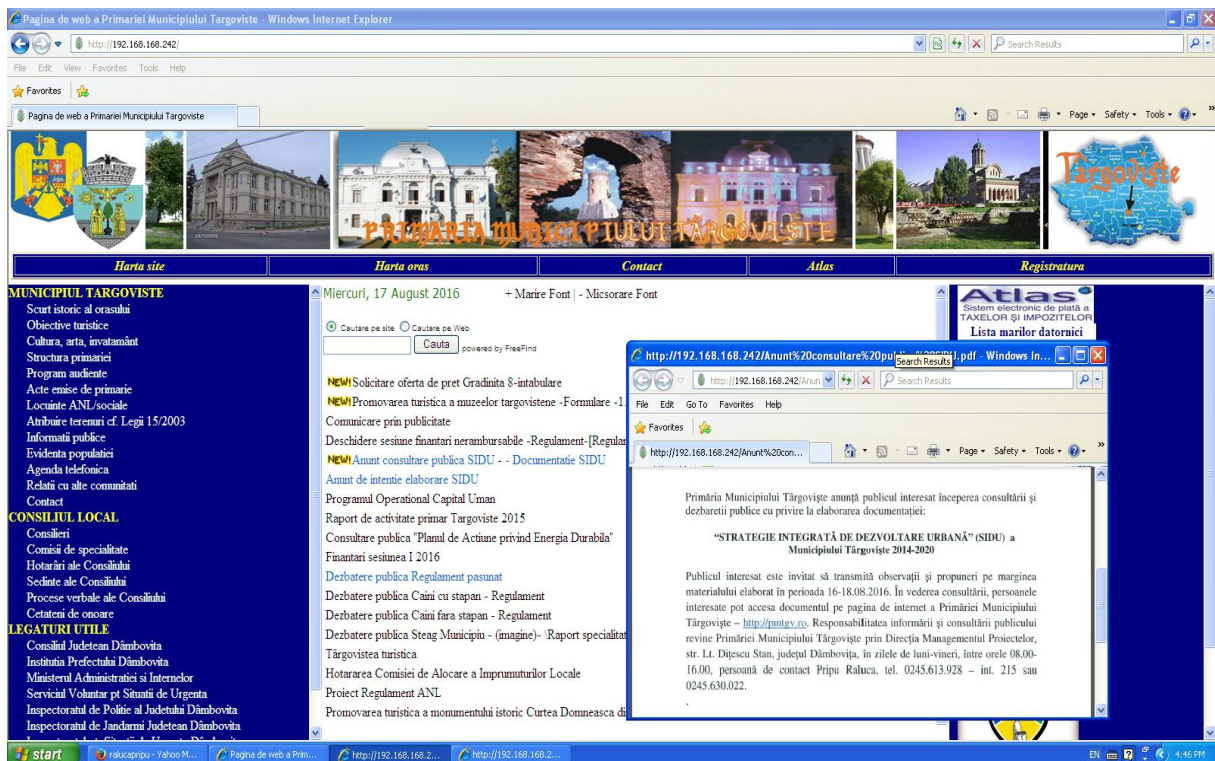
			<p>Dâmbovița – membru</p> <p>9. Plt. Adj. Ștefan Zaharia - ISU Basarab I Dâmbovița – membru</p> <p>10. Ing. Augusta Florina Dumitrescu – Sistemul de Gospodărire a apelor Dâmbovița, Șef Birou Gestiunea Resurselor de apa – membru</p> <p>11. Ing. Elena Bălan – SC Supercom SA – membru</p> <p>12. Ing. Ion Bubu - SC Supercom SA – membru</p> <p>13. Arh. Iulian Vișanu – CJ Dâmbovița, Arhitect Șef, membru</p> <p>14. Ing. Daniel Tudorache – CJ Dâmbovița, Direcția Generală infrastructura locală – membru</p> <p>15. Jr. Dănuț Badea - Primăria Municipiului Târgoviște, Director Direcția de salubritate – membru</p> <p>16. Jr. Ciprian Stănescu - Primăria Municipiului Târgoviște, Direcția Managementul Proiectelor, Șef Serviciu Management Proiecte – Dezvoltare Durabilă – membru</p> <p>17. Ing. Cătălin Gheboianu - Primăria Municipiului Târgoviște, Direcția tehnică, consilier Compartiment energetic – membru</p> <p>18. Ing. Cristian Bobirică - Primăria Municipiului Târgoviște, Direcția de administrare a Patrimoniului Public si privat, consilier Compartiment Mediu – membru</p> <p>19. Ref. Raluca Pripu - Primăria Municipiului Târgoviște, Direcția Managementul proiectelor - secretar</p>
<p><b>3/</b> <b>(04.08.2016</b> <b>ora 10.00)</b></p>	<p>Informarea, consultarea publică, monitorizarea implementării și evaluării documentului strategic</p>	<p>Dezvoltare economica si turism</p>	<p>1.Ing. Liviu Stoica – Administrator public Municipiul Târgoviște – președinte</p> <p>2. Jr. ing. Gelu Rusescu – Camera de Comerț și Industrie – membru</p> <p>3. Jr. Sorin Haram - Camera de Comerț și Industrie – membru</p> <p>4. Ref. Alin Petre – ORC de pe lângă Tribunalul Dâmbovița – membru</p>



	<p>“Strategie Integrată de Dezvoltare Urbană a Municipiului Târgoviște 2014 - 2020”</p>		<p>5. Bogdan Teodorescu – ASO Cromsteel – Director Economic – membru</p> <p>6. Prof. univ. dr. Ion Stegăroiu – Universitatea “Valahia” Târgoviște, Decan Facultatea de Științe Economice – membru</p> <p>7. Florin Grad – SC Rondocarton SRL – membru</p> <p>8. Marian Bălăuță – SC Erdemir Romania SRL – Director – membru</p> <p>9. Andrei Alin Anca – CJ Dâmbovița, consilier Direcția Administrarea Patrimoniului – membru</p> <p>10. Dr. Ovidiu Cârstina – Complex Național Muzeal “Curtea Domnească” – membru</p> <p>11. Ec. Marius Stănescu – Complex Național Muzeal “Curtea Domnească” – membru</p> <p>12. Alexandru Radu – Direcția județeană pentru cultura, culte și patrimoniu local național Dâmbovița – membru</p> <p>13. Dr. ec. Daniela Elena Popa - Primăria Municipiului Târgoviște, Director Direcția economică – membru</p> <p>14. Jr. Alice Stana - Primăria Municipiului Târgoviște, Direcția Managementul proiectelor, Șef birou Protejare patrimoniu cultural și dezvoltare turistică – membru</p> <p>15. Dhorotea Elena Durlea - Primăria Municipiului Târgoviște, Direcția Complex Turistic de Natatie – membru</p> <p>16. Ref. Raluca Pripu - Primăria Municipiului Târgoviște, Direcția Managementul proiectelor - secretar</p>
<p><b>4/</b> <b>(04.08.2016</b> <b>ora 13.00)</b></p>	<p>Informarea, consultarea publică, monitorizarea implementării și evaluării</p>	<p>Resurse umane, sănătate, sport, cultura</p>	<p>1. Ing. Liviu Stoica – Administrator public Municipiul Târgoviște – președinte</p> <p>2. Dr. Felicia Ioanovici – Direcția de Sănătate Publică Dâmbovița – membru</p> <p>3. Cons. Grigoraș Vintilă – D.S.V.S.A. Dâmbovița, Compartiment Resurse umane, juridic – membru</p>

	<p>documentului strategic “Strategie Integrată de Dezvoltare Urbană a Municipiului Târgoviște 2014 - 2020”</p>		<p>4. Dr. jr. Cornel Crăciun – Casa Județeană de Asigurări de Sănătate Dâmbovița – membru 5. Tatiana Ghiță – Inspectoratul Școlar Județean Dâmbovița, Inspector școlar – membru 6. Smaranda Gabrielescu – Universitatea “Valahia” Târgoviște, Șef Birou Programe Proiecte – membru 7. Ion Arsene – A.J.O.F.M. Dâmbovița – membru 8. Ec. Manuela Stan – CJ Dâmbovița, Șef Birou Managementul Resurselor Umane – membru 9. Florentina Gabriela Nicolae - Primăria Municipiului Târgoviște, Direcția de Asistență socială, Serviciul strategii, proiecte, achiziții, Șef Birou interimar Strategii și proiecte – membru 10. Adrian Pătrașcu – Club Sportiv Municipal Târgoviște, Președinte interimar – membru 11. Septimiu George Burtescu – Direcția județeană pentru sport și tineret Dâmbovița, consilier sport – membru 12. Ref. Mircea Niță – Centrul Județean de cultură Dâmbovița, Asistență și monitorizare culturală – membru 13. Alexandru Ștefănescu – Biblioteca județeană I.H. Radulescu Dâmbovița – membru 14. Andra Blidărescu – Teatrul Municipal “Tony Bulandra” Târgoviște, Asistent manager – membru 15. Jr. dr. Valeriu Nițu – Primăria Municipiului Târgoviște, Șef serviciu Resurse umane, Relații externe, Relații cu publicul – membru 16. Gabriela Clipea - Primăria Municipiului Târgoviște, Direcția Managementul Proiectelor, Birou Protejarea Patrimoniului cultural și de dezvoltare turistică – membru 17. ec. Elena Cosac - Primăria Municipiului Târgoviște, Direcția Managementul Proiectelor - secretar</p>
--	--	--	--

De asemenea, alte etape în cadrul procesul de consultare publică au fost postările pe pagina de internet a Primăriei Municipiului Târgoviște privind dezbaterea și consultarea publică a documentației Strategiei Integrată de Dezvoltare Urbană a Municipiului Târgoviște.



O altă etapă de informare a publicului s-a realizat prin intermediul mass-media. Astfel, pe data de 17 august 2016 a fost publicată în ziarul “Jurnalul de Dâmbovița” un anunț privind etapa de informare și consultare a publicului pentru elaborarea “Strategiei Integrate de Dezvoltare Urbană a Municipiului Târgoviște 2014–2020”. Prin acest anunț, Primăria Municipiului Târgoviște a anunțat publicul interesat de începerea consultării și dezbaterii publice cu privire la elaborarea strategiei și de asemenea, a anunțat publicul interesat să transmită observații și propuneri pe marginea materialului elaborat. Anunțul este anexat la prezenta strategie.

# Anexe

**Anexa 1 - Documente referitoare la informarea și  
consultarea publicului cu privire la elaborarea Strategiei  
Integrate de Dezvoltare Urbană a Municipiului Târgoviște**



ROMÂNIA  
JUDEȚUL DÂMBOVIȚA  
MUNICIPIUL TÂRGOVIȘTE



**Direcția Managementul Proiectelor**  
Nr. 21893 /2016

## ANUNȚ DE INTENȚIEI

Primăria Municipiului Târgoviște anunță publicul interesat asupra intenției de elaborare a documentației:

### **“STRATEGIE INTEGRATĂ DE DEZVOLTARE URBANĂ” (SIDU) a Municipiului Târgoviște 2014-2020**

Informațiile privind modul de elaborare a documentației pot fi consultate accesând site-ul [www.inforegio.ro](http://www.inforegio.ro) – Documentul cadru de implementare a Dezvoltării Urbane Durabile – Axa Prioritară 4 – “Sprijinirea Dezvoltării Urbane Durabile” sau la sediul Primăriei Municipiului Târgoviște, Direcția Managementul Proiectelor, str. Lt. Dițescu Stan, județul Dâmbovița, în zilele de luni-vineri, între orele 08.00-16.00, persoană de contact Pripu Raluca, tel. 0245.613.928 – int. 215 sau 0245.630.022.



**Vânzări apartamente**

**3 camere**

Vând apartament 3 camere, zona Micro XI Târgoviște. Relații la tel: 0723-898390.

Vând apartament 3 camere, zona Micro XII, lângă Petrom - Blandra Târgoviște. CT, contorizat separat gaze - apă - lumină, preț negociabil. Tel. 0722.689960

● Vând urgent apartament 3 camere, deconandat, et. 1, îmbunătățiri, totul contorizat, 40.000 euro. Tel. 0761358130 (99784)

● Vând apartament 3 camere deconandat, central, cu îmbunătățiri în Găești. Preț negociabil 35.000 euro. Tel. 0767797497 (99809)

**2 camere**

Vând apartament 2 camere în Pucioasa, etaj 4 și o cameră la mânărsă din cărămidă termopan, semideconandat, acoperiș. Tel. 0729/977455.

Vând apartament 2 camere, semideconandat, et. 3, Micro IV, str. Diaconu-Coresi bl 10, preț negociabil. Tel. 0729 899340.

● Vând apartament 2 camere, etaj I confort I, bloc din cărămidă, Micro IX, Tel. 0245 220 227 (99795)

● Vând apartament în București, zona Militari, semideconandat; vând casă în Găești - 828 m condiții optime. Preț 25.000 euro. Tel. 0723.006.232 (99781)

● Vând apartament 2 camere decondate, hol, baie, bucătărie. Preț 14.000 euro negociabil. Tel. 0734.498408 (99866)

● Vând apartament 2 camere, str. I.C. Brătianu, Bl D2, lângă Compania de apă, etaj 4/4, acoperiș, izolat, CT. Tel. 0345/566750. (99815)

**Vânzări case**

Vând casă în Costești Vale, județul Dâmbovița 2 km de DN7, asfalt. Casa are 3 camere + terasă închisă baie, bucătărie, hol gresie, faianță, apă curentă, boiler electric, centrală termică pe lemne Anexe construcție 2 camere, magazii, garaj. Teren: 1.620 mp cu 300 butuci vie, 30 pomi fructiferi. Preț 35.000 euro. Relații la telefon 0245/717268, 0765/093329

Vând casă în Târgoviște, zonă liniștită (Lic. Carabela), suprafață totală 456 mp, din care 230 mp (p+1), 5 camere, 2 băi, spațiu comercial 60 mp și anexe (magazie garaj). Dispune de toate utilitățile. Tel: 0721-565765.



**SC Artpress Impact angajează vânzătorii de ziare pentru chioșcuri Pucioasa**  
Telefon: 0245/213722, 0245/620734

● Vând 2500 mp teren Brănești, toate utilitățile, preț 3 euro/mp. Tel. 0723/838540. (99799)

● Vând teren 1200 mp, 600 mp Tătărani, 500 mp Arinoasa. Relații la tel 0723.605218 (99843)

● Vând teren în Moreni, sus pe deal, în zona sondelor, 2.000, 4.000, 10.000 mp preț 1 euro/mp. Tel. 0734/320325. (99804)

● Vând teren intravilan Târgoviște, construibl, 5000 mp, lățime 30 m, sau schimb cu apartament. Tel. 0744-780456 (99846)

● Vând teren 1547 mp, cu casă bătrânească, acces la gaze, apă și curent, sat Săteni, comuna Arinoasa negociabil. Tel. 0724.002290 (99837)

● Vând teren în Târgoviște, str. Mihai Bravu, în lăta Arhiepiscopiei, 300 mp, cu deschidere 18 m. Tel. 0725-978203 (99831)

● Vând în centrul localității Vulcania Băi, 1.500 mp teren, deschidere 29,5 m, casă bătrânească, gaze, curent, apă, canalizare. Tel. 0726.755696. (99821)

● Vând terenul în Burduca, diferite loturi, 3,25 ha cu 1 euro/mp, 0,25 ha cu 1 euro/mp - pădure. Tel. 0723/272162. (99794)

● Vând terenuri: intravilan 600 mp, cu 8 euro/mp, Valea lui Socol, Gorgola și extravilan 2400 mp, cu 1 Euro/mp. Răzvad. Tel: 0723/272162. (99793)

● Vând teren intravilan 1500 mp, situat în sat Sălcuța, cadastru efectuat, deschidere teren spre DN 7, 20 m. Tel: 0735661142 (99792)

● Vând în comuna Vulcania de Sus, Dâmbovița, 10 mi mp cu pomi, casă, lumină, put, se poate face și fermă. Negociabil la fața locului. Tel. 0748 515.857. (99813)

**Vânzări auto**

Vând Renault Clio, an 2001, benzina, 180.000 km, 2500 euro negociabil. Tel: 0732. 7701629.

Vând Dacia Berlină 1310, preț 1500 euro negociabil. Tel: 0721/788173.

Vând autoutilitari Opel Combo, 1994, bezină, culoare alb, capacitate 1380 cmc, numere RO, ITP expirat, taxă auto plătită și nerecuperată, preț 450 euro negociabil. Relații la tel. 0726/343.741.

Vând Opel Astra, an fabricație 2001, adusă din afară, motor 1,4. Inscrisă în România. Relații la tel: 0727.278.630.

● Vând mașină epocă ARO IM 5 M461, an fabricație 1974, tip MFA, carte identitate, radiat la cerere, se află la service Priseaca. Preț la fața locului. Telefon 0736 728976 sau 0722.555880, după ora 15.00 (99865)

● Vând Fiat PUNTO, 1999 alb, 4 uși, immatriculat DB, 1000 cmc benzina ITP 2018 asigurare, acumulator nou, consumabile noi, 5500 lei. Telefon: 0736 346968 (99864)

● Vând autoturism Moskvich 1500, perfectă stare de funcționare, numere noi. Inscris an fabricație 1980, preț 5000 euro, negociabil. Relații la tel. 0787 603483. (99861)

● Vând Fiat Punto, 1999 alb, 4 uși, immatriculat DB, 1.000 cmc benzina, 1.000 euro. Tel. 0729.407050. (99875)

● Vând Logan 1.4 MPI, Iul opțiuni, 2004, rosu toreador, 78.000 km, 1500 euro. Tel: 0722-607254 (99843)

● Vând Volkswagen Golf 5, an fabricație 2007, nr km 120.000, impecabil, gri metalizat. Urgent. Tel: 0729.808823 (99840)

**Vânzări diverse**

● Vând 3 covoare persane, 100 lei, trusă 12 lacămuri, 100 lei și televizor Goldstar 300 lei. Telefon 0245/760668 (99871)

● Vând sisteme auto de alarmă și închideri centralizate, second hand, pentru orice tip de autoturism, 150 lei/buc. Tel: 0721.454589 (99873)

● Vând baterii auto noi și second hand, orice tip de amperaj, pentru orice tip de autovehicul. Preturi 100-400 lei. Tel: 0721 454589 (99874)

● Vând vin de Pietroasele pentru diferite ocazii - 7 ron/litru. Tel. 0730 117431 (99838)

● Vând pentru colecție 43 discuri vinil, un Pickup, 15 almanahuri vechi și 5 dicționare - Târgoviște. Tel. 0743 535.069 sau 0245.215.638. (99833)

● Vând 4 roți cu anvelope din alaij (spite) Dacla 1310 - 1.000 lei fix. Vând televizor color, diagonala 51 cm, cu telecomanda - 100 lei fix, aparat foto Polaroid - 50 lei fix. Târgoviște. Tel: 0736.728876. (99818)

● Vând mașină de cusut clasică Singer. Tel. 0766376061

● Vând instalații auto de aer condiționat, second-hand, pentru autoturisme pe benzina, 500 lei bucata. Tel: 0721 454589 (99872)

● Vând Nokia 6680, 2 camere, card memorie, internet și Nokia 2830 nou, fiecare 50 lei nediscutabil. Tel. 0721 454589 (99876)

● Vând aparat sudură autogen, puțină 300 litri stejar, butoi 904 stejar, motor electric 220 și 350, congelator. Tel. 0765718149 (99863)

● Vând semănătoare pomb SFC 8, cu fertilizator perfectă stare de funcționare 7500 RON ușor negociabil Tel. 0766823733 (99854)

**Schimburi**

● Schimb apartament 2 camere, centrală, termopan cu casă modestă în Târgoviște sau împrejurimi. Accept diferență. Tel. 0761518420 (99852)

● Schimb casa 7 camere, dependente, 770 mp teren, cu apartament 2 camere sau garsonieră în Târgoviște. Tel. 0723.278735. (99830)

● Schimb WW 1.6 benzina, model 1998, cu auto mic, litraj 1,2-1.4. Tel. 0722/464875. (99885)

**Inchirieri**

● Inchiriez garsonieră, central, superdotată. Tel. 0736.413293. (99868)

**Oferte servicii**

● Realizăm și reparăm cazane de încălzire din cupru în județul Dâmbovița. Tel. 0753.791804. (99870)

● Doresc loc de muncă în domeniul galerist, ascultor, tâmplar universal, posesor permis categoria B. Tel: 0720.544537 (99832)

● Confectionez cazana de încălzire și repar la cel mai mic preț de pe piață. Tel. 0755/509343 (99803)

● Repar componente auto: faruri cu urchi rupte, air-bag-uri sparte, bare protecție, radiatoare, carene motocicletă sparte. Tel. 0722/238409. (99883)

**Diverse**

Consiliul Local Bucșani anunță public interesat asupra depunerii solicitării de emiterie a acordului de mediu pentru proiectul **Extindere canalizare pâraie Căcioasa, an II, comuna Bucșani, jud. Dâmbovița, L=70 m<sup>2</sup>**, propus a fi amplasat în comuna Bucșani, sat Bucșani, jud. Dâmbovița. Informațiile privind proiectul propus pot fi consultate la sediul A.P.M. Dâmbovița din municipiul Târgoviște, str. Calea Ialomitei nr. 1, Județul Dâmbovița, în zilele de luni-vineri, între orele 9.00-16.00. Observațiile se primesc zilnic la sediul A.P.M. Dâmbovița.

Primăria Municipiului Târgoviște anunță public interesat începerea consultării și dezbaterii publice cu privire la elaborarea documentației **STRATEGIE INTEGRATĂ DE DEZVOLTARE URBANĂ (SIDU) a Municipiului Târgoviște 2014-2020**. Publicul este invitat să transmită observații și propuneri privind această etapă în perioada 08-11.08.2016 din momentul alisării pe pagina de internet a Primăriei Municipiului Târgoviște - <http://pmgtv.ro>. Responsabilitatea informării și consultării publicului revine Primăriei Municipiului Târgoviște prin Direcția Managementul Proiectelor, str. Lt. Diescu Stan, județul Dâmbovița, în zilele de luni-vineri, între orele 08.00-16.00, persoana de contact Pripu Raluca tel. 0245 613 928 - int. 215 sau 0245.630.022

**Gratuit Mică publicitate 2 august**

Nume.....Prenume.....  
 Adresa completă.....  
 Tel.....B.I. seria.....nr.....  
 TEXT (maximum 15 cuvinte)

Decupați acest talon, completați-l și sunteți scutiți de plată! Talonul este valabil pentru o singură apariție, numai pentru persoane fizice. Prezentarea talonului se face la redacție și la toate chioșcurile de difuzare a prosei ARTPRESS din județ. (Taloanele mai vechi de cinci zile nu se publică)

**UN ANUNȚ ÎN JURNAL - UN SERVICIU GARANTAT**

**Jurnal de Dâmbovița**  
 Editor: **JURNAL MEDIA TOP TÂRGOVIȘTE**  
 Str. Tudor Vladimirescu nr.46A, etaj 2  
[www.jurnaldedambovita.ro](http://www.jurnaldedambovita.ro)

Director: **Teodor Vasiliu**  
 Administrator: **Elena POȘTARU**  
 redactor șef: **Mirela IVAN-NOBEL**  
 Secțiuni editură: **Alina Măroșel Vasiliu**  
 George Cioabă

Societate-economic: **Virgil VOINESCU**  
 Violeta STANCIU  
 Politic - Investigatii: **Ana Maria POPESCU**  
 Sport: **șef departament sport: Costin MIHAI**  
 Livia DOBRE

Colaboratori: **Sport: Costinel NEAGU**  
**COSMIN SAVA**  
 Corespondenți speciali: **Daniela APOSTOLAEI**  
 Întreținere cultural: **Gheorghe Gh. POPESCU**  
 Politic - Investigatii: **Andrei VASILIU**  
 Foto-reporter: **Corvin DUMITRICA**

Telefon/fax: **0245/620734, 0245/213722**  
**ISSN - 1224-8088**  
 Opțiunile exprimate în articolele publicate aparțin în exclusivitate autorilor  
 Tehnoredacția și tipărit: **ARTPRESS**

Memoria Jurnalistului  
**Teodor CĂLIN**  
**Alexandru DUMITRACHE**  
**dr. Leo PLĂNGĂ**  
**Mihail LIVAD**  
**Comel POPA**  
**Marin STOICA**  
**Dumitru CIOBANU**





ROMÂNIA  
JUDEȚUL DÂMBOVIȚA  
MUNICIPIUL TÂRGOVIȘTE

16. AUG. 2016



**Direcția Managementul Proiectelor**  
Nr. 28/198 /2016

**ANUNȚ**  
**privind etapa de informare și consultare a publicului pentru elaborare**  
**“STRATEGIE INTEGRATĂ DE DEZVOLTARE URBANĂ” (SIDU)**  
**a Municipiului Târgoviște 2014-2020**

Primăria Municipiului Târgoviște anunță publicul interesat începerea consultării și dezbaterii publice cu privire la elaborarea documentației:

**“STRATEGIE INTEGRATĂ DE DEZVOLTARE URBANĂ” (SIDU) a**  
**Municipiului Târgoviște 2014-2020**

Publicul interesat este invitat să transmită observații și propuneri pe marginea materialului elaborat în perioada 16-18.08.2016. În vederea consultării, persoanele interesate pot accesa documentul pe pagina de internet a Primăriei Municipiului Târgoviște – <http://pmtgv.ro>. Responsabilitatea informării și consultării publicului revine Primăriei Municipiului Târgoviște prin Direcția Managementul Proiectelor, str. Lt. Dițescu Stan, județul Dâmbovița, în zilele de luni-vineri, între orele 08.00-16.00, persoană de contact Pripu Raluca, tel. 0245.613.928 – int. 215 sau 0245.630.022.

**ANUNȚ****privind etapa de informare și consultare a publicului pentru elaborare „STRATEGIE INTEGRATĂ DE DEZVOLTARE URBANĂ” (SIDU)****a Municipiului Târgoviște 2014-2020**

Primăria Municipiului Târgoviște anunță publicul interesat începerea consultării și dezbaterii publice cu privire la elaborarea documentației:

**„STRATEGIE INTEGRATĂ DE DEZVOLTARE URBANĂ” (SIDU) a Municipiului Târgoviște 2014-2020**

Publicul interesat este invitat să transmită observații și propuneri pe marginea materialului elaborat în perioada 16-18.08.2016. În vederea consultării, persoanele interesate pot accesa documentul pe pagina de internet a Primăriei Municipiului Târgoviște – <http://pmrgv.ro>. Responsabilitatea informării și consultării publicului revine Primăriei Municipiului Târgoviște prin Direcția Managementul Proiectelor, str. Lt. Dițescu Stan, județul Dâmbovița, în zilele de luni-vineri, între orele 08.00-16.00, persoană de contact Pripu Raluca, tel. 0245.613.928 – Int. 215 sau 0245.630.022.

**Sprrijin pentru Căminul de Bătrâni de la Bucșani**

Ieri, cu binecuvântarea Înaltpreasfințitului Părinte Arhiepiscop și Mitropolit Nifon, tineri din cadrul Comitetului de tineret de la Parohia Comești, Protoieria Târgoviște Sud, au oferit amănunțit Caminului de bătrâni de la Bucșani. Această acțiune a dorit să sprijine nevoile curente ale instituției mai sus amintite, precum și să îndemne, persoane particulare și instituții din cadrul comunității noastre locale, la manifestarea solidarității și a comunității.



Biroul de presă al Arhiepiscopiei Târgoviștei

**Tânăr din Moldova depistat cu ședere ilegală în Dâmbovița****comunicat de presă**

Polițiștii Inspectoratului General pentru Imigrări - Biroul pentru Imigrări al județului Dâmbovița au desfasurat, în data de 12 august a.c., o acțiune, pe linia combaterii șederii ilegale a străinilor, pe raza de competență, în cadrul căreia au depistat, cu ședere ilegală, un bărbat din Republica Moldova.

Astfel, în baza unor informații, polițiștii s-au deplasat în municipiul Târgoviște unde au identificat un tânăr, în vârstă de 27 ani, care nu mai îndeplinea condițiile șederii pe teritoriul țării noastre.

În urma verificărilor, s-a stabilit că aceasta a intrat în România în baza pașaportului biometric, iar la expirarea dreptului de ședere nu a părăsit teritoriul țării noastre.

Având în vedere cele constatate, polițiștii de la Imigrări au emis pe numele său o decizie de returnare, prin care este obligat să părăsească țara în termen de 15 zile. Totodată, a fost sancționat contravențional cu amendă în valoare de 400 lei, în conformitate cu prevederile O.U.G. 194/2002, privind regimul străinilor în România, republicată.

Inspectoratul General pentru Imigrări, prin structurile sale teritoriale, continuă organizarea unor astfel de acțiuni, privind combaterea șederii și muncii ilegale, atrăgând atenția cetățenilor străini să acorde interes reglementării legale a dreptului de ședere pe teritoriul României.

Biroul pentru Imigrări al Județului Dâmbovița

**■ În Dâmbovița****Infracțiunile rutiere sancționate**

● Polițiștii din Fieni au oprit pentru control un autoturism condus de un tânăr de 29 de ani, din Târgoviște. În urma verificărilor efectuate, polițiștii au stabilit că acesta nu posedă permis de conducere.

● Un bărbat din Merișani, județul Argeș a fost depistat de polițiștii din Găești în timp ce conducea un autoturism având o alcoolemie de 0,57 mg/l alcool pur în aerul expirat. Totodată, o tânără a fost surprinsă în timp ce deplasa pe drumurile publice cu un moped nelmatriculat. Cel în cauză sunt cercetați pentru săvârșirea de infracțiuni contra siguranței circulației pe drumurile publice.

● Peste 700 de conducători auto, amendați pentru exces de viteză în perioada 08-14 august a.c. Polițiștii de la rutieră, sprijiniți de colegii de la ordine publică, au acționat pentru depistarea și sancționarea conducătorilor auto care nu



respectă regulile de circulație, îndeosebi regimul legal de viteză.

În cadrul acțiunilor, polițiștii au constatat 13 infracțiuni și au aplicat 1.407 sancțiuni contravenționale.

Din totalul amenzilor, 717 au fost pentru viteză excesivă, dintre care 683 aplicate conducătorilor de autoturisme, 4 motocicletilor și 30 conducătorilor

de vehicule destinate transportului de mărfuri și persoane. Față de 10 dintre acestea a fost dispusă și măsura reținerii permisului de conducere ca urmare a depășirii limitei legale de viteză și peste 50 de km/h.

Compartimentul relații publice al IPJ Dâmbovița



Ministerul Finanțelor Publice  
Agenția Națională de  
Administrare Fiscală  
Direcția Generală Regională a  
Finanțelor Publice Ploiești  
Compartiment de Comunicare,  
Relații Publice și Mass Media



Str. Aurel Vlaicu, nr. 22  
Ploiești, județul Prahova  
Tel. 0234.427.710  
Fax. 0234.533.906  
e-mail: Presa.FP@mfan.ro

Nr. 375/18.07.2016

**COMUNICAT DE PRESĂ**

Ministerul Finanțelor Publice anunță deschiderea unei noi sesiuni de înregistrare a Cererilor de acord pentru finanțare în baza H.G. nr. 332/2014 privind instituirea unei scheme de ajutor de stat pentru sprijinirea investițiilor care promovează dezvoltarea regională prin crearea de locuri de muncă, cu modificările și completările ulterioare, care se va desfășura în perioada 08.08 - 22.08.2016.

Bugetul sesiunii este de 113 milioane lei.

Cererile de acord pentru finanțare, însoțite de documentele justificative necesare în prima etapă de evaluare, se transmit la Registratura Generală a Ministerului Finanțelor Publice, str. Apolodor nr. 17, sector 5, București, doar prin poștă sau servicii de curierat, cu confirmare de primire, menționându-se pe plic: „Unitatea de implementare a schemei de ajutor de stat instituită prin H.G. nr. 332/2014”.

Înregistrarea cererilor la Registratura Generală a Ministerului Finanțelor Publice se va realiza exclusiv în perioada 08.08 - 22.08.2016. Cererile de acord pentru finanțare înregistrate în afara perioadei 08.08 - 22.08.2016 se restituie întreprinderilor și nu sunt luate în considerare în procesul de analiză.

Analiza tuturor Cererilor de acord pentru finanțare începe numai după încheierea sesiunii de înregistrare, fără a avea importanță ordinea înregistrării la Registratura Generală a Ministerului Finanțelor Publice.

Toate informațiile privind condițiile ce trebuie îndeplinite în vederea obținerii finanțării și modul de completare a documentelor necesare precum și platforma de întrebări, sesizări și solicitări de clarificări, se regăsesc la secțiunea Ajutor de stat - H.G. nr. 332/2014 cu modificările și completările ulterioare, de pe site-ul Ministerului Finanțelor Publice, unde se află și noile versiuni ale Ghidului solicitantului și Manualului de plată”.

Informații suplimentare se pot afla la sediul Direcției Generale Regionale a Finanțelor Publice Ploiești – Biroul ajutor de stat, practici nelociale și prețuri reglementate – camera 204, sau la telefon: 0760089068.

Cu stimă,  
DIRECTOR GENERAL  
MARINEL RIZEA



## DISPOZIȚIE

privind constituirea grupului de lucru responsabil cu informarea, consultarea publică, monitorizarea implementării și evaluării documentului strategic "Strategie Integrată de Dezvoltare Urbană a Municipiului Târgoviște 2014-2020" pentru domeniul sectorial "Dezvoltare urbană și infrastructură de transport"

Primarul Municipiului Târgoviște, jr. Daniel Cristian Stan, având în vedere:

- referatul Direcției Managementul Proiectelor nr. 21943/01.08.2016
- prevederile Legii nr. 350/2001 privind amenajarea teritoriului și urbanismului, cu modificările și completările ulterioare
- prevederile art. 46<sup>1</sup> din Legea nr. 350/2001 privind amenajarea teritoriului și urbanismului, cu modificările și completările ulterioare
- prevederile Legii nr. 190/2013 privind aprobarea O.U.G. nr. 7/2011 pentru modificarea și completarea Legii nr. 350/2001 privind amenajarea teritoriului și urbanismului
- POR 2014-2020, Ghidul solicitantului "Condiții generale de implementare a dezvoltării urbane durabile Axa prioritară 4 – "Sprijinirea dezvoltării urbane durabile"
- prevederile caietului de sarcini nr. 13709/10.05.2016
- Ordinul M.D.R.A.P. nr. 2701/2010 pentru aprobarea metodologiei de informare și consultare a publicului cu privire la elaborarea și revizuirea planurilor de amenajare a teritoriului și de urbanism, cu modificările și completările ulterioare
- prevederile art. 63 din Legea administrației publice locale nr. 215/2001 republicată.

În temeiul art. 68 din Legea administrației publice locale nr. 215/2001, republicată, cu modificările și completările ulterioare,

## DISPUNE:

**Art.1** Se constituie grupul de lucru responsabil cu informarea, consultarea publică, monitorizarea implementării și evaluării documentului strategic "Strategie Integrată de Dezvoltare Urbană a Municipiului Târgoviște 2014-2020" pentru domeniul sectorial "Dezvoltare urbană și infrastructură de transport", având următoarea componență:

1. ing. Liviu STOICA - administrator public Municipiul Târgoviște - președinte
2. ing. Adrian DIACONESCU - Distrigaz Sud Rețele - membru
3. Andrei BĂDESCU - O.C.P.I. Dâmbovița - membru
4. insp. Constantin CIUREA - Inspectoratul de Poliție Județean Dâmbovița, Serviciul Rutier - membru
5. insp. Mihai MAIER - Poliția Municipiului Târgoviște, Serviciul Rutier - membru
6. arh. Iulian VIȘANU - Consiliul Județean Dâmbovița, arhitect șef - membru
7. ing. Daniel TUDORACHE - Consiliul Județean Dâmbovița, Direcția Generală Infrastructură Locală - membru
8. Mihai TUDORACHE - Poliția Locală Târgoviște, Șef Birou Instruire, proceduri și dispecerat - membru
9. George Bogdan ANA - Asociația Investitorilor Transport Târgoviște - membru
10. Cristina NEDELCU - Asociația Investitorilor Transport Târgoviște - membru



11. Nicușor CIUCĂ - S.C. ECO-SAL 2005 S.A., Șef formație Spații verzi - membru
12. ing. Aurel CIOBANU - Primăria Municipiului Târgoviște, director Direcția Managementul Proiectelor - membru
13. ing. Constantin BĂLAȘA - Primăria Municipiului Târgoviște, director Direcția Tehnică - membru
14. ing. Ioan SĂRMĂȘAG - Primăria Municipiului Târgoviște, consilier Direcția Urbanism - membru
15. ing. Tinel Traian NICOLAE - Primăria Municipiului Târgoviște, Direcția Urbanism, Șef Serviciu Cadastru Imobiliar, agricol, banca de date, registrul agricol - membru
16. ing. Adrian VASILACHE - Primăria Municipiului Târgoviște, Direcția de Administrare a patrimoniului public și privat, consilier Compartiment Transport, autorizatii, control - membru
17. ing. Cristian POPESCU - Primăria Municipiului Târgoviște, Direcția de Administrare a patrimoniului public și privat, Șef Serviciu Rețele locale - membru
18. ref. Raluca PRIPU - Primăria Municipiului Târgoviște, Direcția Managementul Proiectelor - secretar

**Art.2** Prezenta dispoziție va fi adusă la îndeplinire de membrii grupului de lucru și Direcția Administrație Publică Locală pentru comunicare.

**PRIMAR**  
jr. Daniel G. Măruștan



**VIZAT DE LEGALITATE**  
**SECRETARUL MUNICIPIULUI**  
jr. Chiru Catalin CRISTEA

Nr.

2374

Tgv.

03.08.2016

Red. S.S./2 ex.



GRUP DE LUCRU I

DOMENIUL STRATEGIC "Dezvoltare Urbană și Infrastructură de Transport"

03.08.2016, ora 10.00

Nr. Crt.	Numele și prenumele	Instituția reprezentată	Semnătura	TEL/FAX	Nr. telefon contact	Adresa de e-mail
1.	Ing. Stoica Liviu	PMTGV - Administrator public		0245.613.928 Fax - 0245.217.951	0723.334.400	city.manager.targoviste@gmail.com
2.	Ing. Diaconescu Adrian	Distrigaz Sud Rețele		0244.409.502 fax - 0244.436.603	0749.692.176	adrian.diaconescu@distrigazsud-retele.ro
3.	Bădescu Andrei	O.C.P.I. Dâmbovița		0245.216.347 fax - 0245.216.580	0720.195.125	ab@acapi.ro
4.	Insp. Ciurea Constantin	I.P.J. Dâmbovița, Serviciul Rutier		0245.207.333 Fax - 0245.632.557	0760.682.698	francescu for. draft
5.	Insp. Maier Mihai	Poliția Municipiului Târgoviște, Serviciul Rutier		0245.207.200 - C Fax - 0245.632.557	0734.950.082	
6.	Arh. Vișanu Iulian	Consiliul Județean Dâmbovița, Arhitect Șef		0245.207.617	0721.809.338 0746.283.009	arhitectul@cf.d. ro
7.	Cons. Tudorache Daniel	Consiliul Județean Dâmbovița, Direcția Generală Infrastructură Locală		0245.207.600 Fax - 0245.210.518	0722.188.888	tudorache_dg@ yahoo.com
8.	Tudorache Mihai	Poliția Locală Târgoviște, Șef Birou Instruire, Proceduri și Dispercerat		Tel/Fax - 0245.631.895 Tel - 0731.326.356	0785.212.832	contact@politia.local.targoviste.ro
9.	Ana George Bogdan	Asociația Investitorilor Transport Târgoviște		0245.212.881 fax - 0245.218.677	0724.377.375	
10.	Nedelcu Cristina	Asociația Investitorilor Transport Târgoviște		0245.212.881 fax - 0245.218.677	0728.478.421	office-nestiparnu@ yahoo.com
11.	Ciura Nicușor	S.C. EcoSal 2005 S.A. - Șef formație Spații verzi		0245.616.583 Fax - 0345.408.254	0737.510.449	contact@ecosal.ro
12.	Ing. Ciobanu Aurel	PMTGV - Director Direcția Managementul Proiectelor		0245.630.022 fax - 0245.630.011	0735.505.315	plumariu@ yahoo.com
13.	Ing. Bălașa Constantin	PMTGV - Director Direcția Tehnică		0245.613.928 - int.216 fax - 0245.221.223	0732.100.206	carbucine@ yahoo.com
14.	Ing. Sărmășag Ioan	PMTGV - Direcția Urbanism		0245.613.928 - int.212 fax - 0245.221.223	0724.070.617	alex_sarvas_2005@ yahoo.com
15.	Ing. Nicolae Tinel Traian	PMTGV - Șef Serviciul Cadastru Imobiliar, Agricol, Banca de Date, Registrul Agricol		0245.613.928 - int.210 fax - 0245.221.223	0732.100.213	tin@party.ro
16.	Ing. Vasilache Adrian	PMTGV - Direcția de Administrare a Patrimoniului Public și Privat, Compartimentul Transport Local		Tel/Fax - 0245.210.670	0732.731.447	
17.	Ing. Popescu Cristian	PMTGV - Direcția de Administrare a Patrimoniului Public și Privat, Serviciul Rețele Locale		Tel/Fax - 0245.210.670	0732.731.430	popescu_p2004@ yahoo.com
18.	Ref. Pripu Raluca	PMTGV - Direcția Managementul Proiectelor		0245.630.022 fax - 0245.630.011	0722.438.038	raluca.pripu@ yahoo.com



*Strategia Integrată de  
Dezvoltare Urbană (SIDU) a  
Municipiului Targoviste  
2014 – 2020*

*Grup de lucru nr.1: 3 august 2016, Targoviste*

# Dezvoltare urbană și infrastructură de transport

## Teme de analiza:

- ▶ Terenuri;
- ▶ Construcții civile și industriale;
- ▶ Infrastructura de transport;
- ▶ Spații verzi;
- ▶ Iluminat public;
- ▶ Utilități;
- ▶ Transport public;
- ▶ Siguranța cetățeanului;



# Terenuri

Zona administrativă a municipiului Targoviste = 4.681 de hectare (46,81 kmp), din care:

- ▶ Extravilan: 25,65 kmp (aprox. 54,80 %).
- ▶ Intravilan: 21,16 kmp (aprox. 45,20%), din care:
  - Locuirea: 34%
  - Circulatii carosabile si feroviare: 10%
  - Spatii verzi: 3,96%
  - Comert si servicii: 11,12%
  - Productie si depozitare: 8,3%
  - Altele: 11,22%
  - Neutilizat: 21,4%

# Construcții civile și industriale (I)

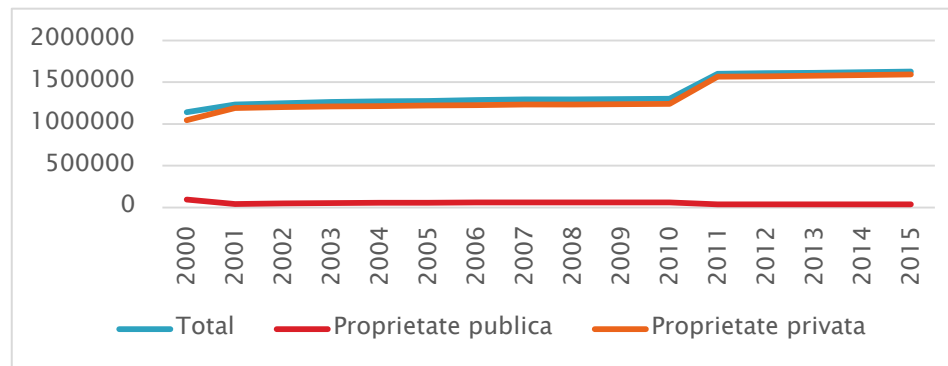
Nr. total de locuințe (2015) = 36.198, din care:

- 1.165 locuințe in proprietate publica;
- 35.033 locuințe in proprietate privata.

Suprafață utilă locuințe = 1.627.359 mp, din care:

- 35.838 mp in proprietate publica;
- 1.591.521 mp in proprietate privata.

Evoluția suprafeței locuibile  
existența pe forme de proprietate,  
între anii 2000–2014



# Construcții civile și industriale (II)

- ▶ **Construcțiile industriale** sunt asociate industriei metalurgice, chimice, constructoare de mașini și echipamente, industriei alimentare, producătoare de energie electrică și termică, extracției de țiței și gaz natural
- ▶ **Agenti economici:** S.C. COST S.A., S.C. UPET S.A., S.C. Romlux S.A., W.T.S.–S.A., S.C. Erdemir S.A., S.C. Victoria S.A., S.C. Sorpau S.A., S.C. Termica S.A., Sucursala PETROM Târgoviște etc

# Infraestructura de transport (I)

**Legaturi rutiere existente pentru Municipiul Targoviste, la nivel national si judetean :**

- Prin **DN71** se asigura legatura cu Municipiul **Bucuresti**
- Prin **DN72** se asigura legatura cu Municipiul **Ploiesti**
- Prin **DN72A** se asigura legatura cu Municipiul **Campulung**
- Prin **A1** se asigura legatura cu Municipiul **Pitesti**
- Prin **DJ720** se asigura legatura cu Municipiul **Moreni**
- Prin **DJ711** se asigura legatura cu **DN1A**
- Prin **DJ712** se asigura legatura cu Municipiul **Pucioasa**

# Infraestructura de transport (II)

Lungimea rețelei stradale (2014): 123 km, din care:

➤ **99 km modernizati (2014)**

Reteaua stradala este formata din:

✓ **226 strazi**

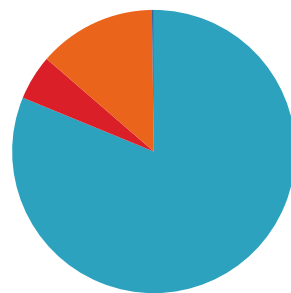
✓ **7 bulevarde:** Eroilor, Independentei, Ion C. Bratianu, Libertatii, Mircea cel Batran, Regele Carol I, Unirii

✓ **4 piete publice:** Garii, Revolutiei, Mihai Viteazul, Tricolorului

# Infraestructura de transport (III)

## ► Structura drumurilor:

Structura drum	Suprafata (mp)	Procent (%)
Asfaltat	847.335,00	81,20
Betonat	53.694,00	5,15
Balastat	140.267,20	13,44
Pavat	2.206,00	0,21
Suprafata totala	1.043.502,20	100,00



# Infrastructura de transport (IV)

## Reteaua feroviara pentru Municipiul Targoviste:

- Prin magistralele 904 și 901 se asigura legatura cu localitatea Titu, respectiv Municipiul București (2015)
- Municipiul Targoviste este deservit de o singură gara in care opresc zilnic în medie 27 de trenuri.

## Transportul aerian pentru Municipiul Targoviste:

- Prin Aeroportul International Henri Coanda din Bucuresti, la o distanta de 80 km
- Municipiul Targoviste are un aerodrom folosit de catre avioanele din agricultura, la o distanta de 17,5 km.

# Spații verzi(I)

Suprafata de **spatii verzi** (2014): **112 mp\***, din care:

- ▶ **Spatii din jurul blocurilor de locuinte**, administrate de asociatiile de proprietari (in stare de degradare, netoalitate)
- ▶ **Parcuri**: Chindia, Mihai Bravu, Mitropoliei
- ▶ **Gradina Zoologica**

**\*11,81 mp spatiu verde/locuitor**



# Utilitati (I)

**Reteaua de alimentare cu apa (2014) = 150,8 km:**

- Accesibila pentru **90%** din strazi, alei, bulevarde si piete, 2060 m de strada nefiind racordati
- **Densitatea retelei (2016) = 1,80 km de retea/1.000 locuitori si 717,19 km de retea /100 kmp**
- **Capacitatea de productie a apei potabile (2014) = 57.259 mc/zi**
- **Cantitatea de apa distribuita (2015) = 3.061.625 mc/an**

# Utilitati (II)

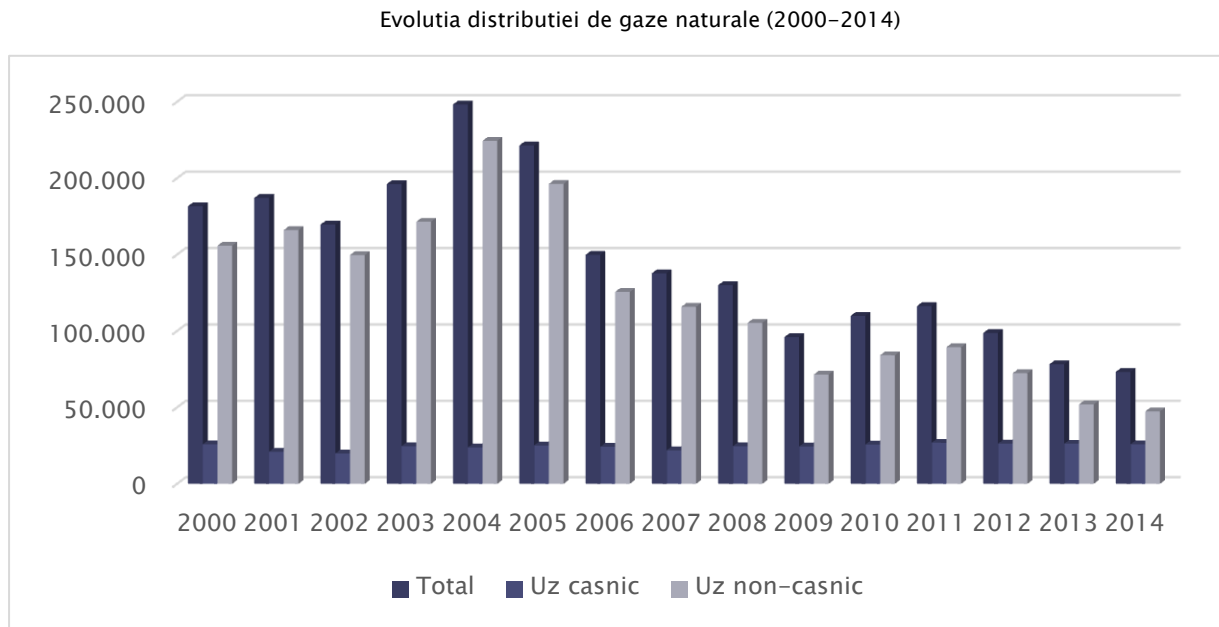
- Sistemul de **canalizare** (2015) = 146,5 km de conducte, 2 statii de epurare de 950 l/s, o statie de repompare ape uzate menajere si industriale, 4 deversoare pentru ape pluviale
- Accesibil pentru **95%** din locuințele din municipiu
- **Densitatea rețelei de canalizare = 1,50 km retea/1.000 locuitori si 600,2 km retea/100 kmp**
- Serviciul de apa si canalizare este asigurat de **Compania de Apă Târgoviște–Dâmbovița S.A.**

# Utilitati (III)

- ❑ Alimentarea cu energie electrică se face prin: 5 stații de transformare și 180 posturi de transformare cu tensiuni de 20/0,4 kV și 6/0,4 kV
  
- ❑ Lungimea rețelei de distribuție:
  - ▶ 140.81 km circuit linii electrice de medie tensiune
  - ▶ 288,78 km circuit linii electrice de joasă tensiune
  - ▶ 180 posturi de transformare
  
- ❑ Energia electrica este furnizata prin **Societatea Comerciala de Distribuție și Furnizare a Energiei Electrice Muntenia Nord S.A.**

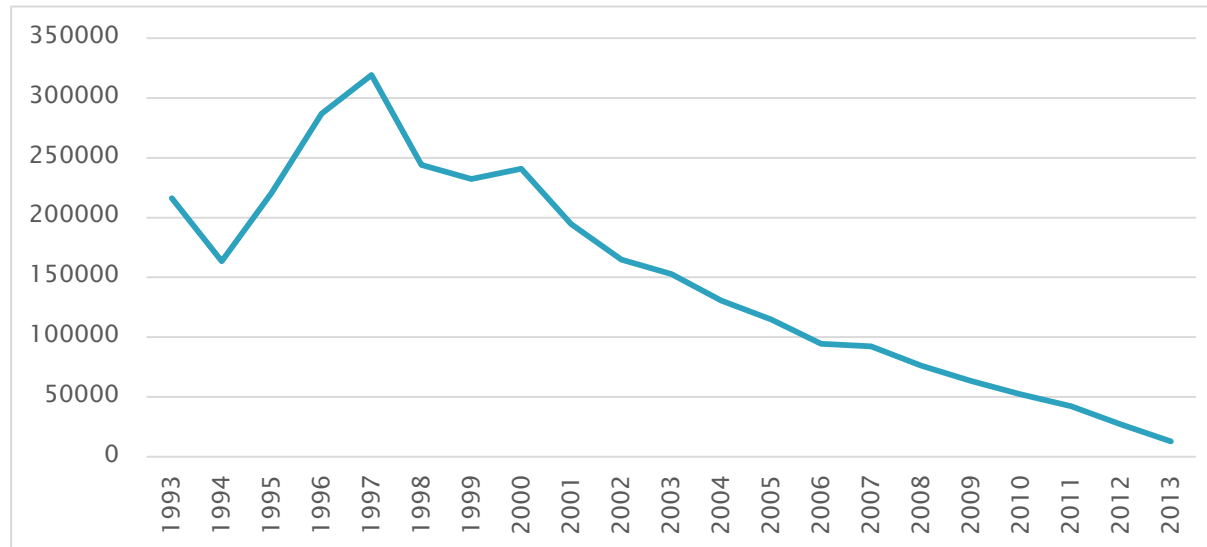
# Utilitati (IV)

Reteaua de alimentare cu gaze naturale (2014) =  
149,7 km:



# Utilitati (V)

- ❖ Incepând cu anul 2014, o dată cu încetarea activității operatorului economic SC Termica S.A., în municipiul Târgoviște nu mai există un sistem centralizat de termoficare



Evoluția distribuției de energie termică (1993–2013)

# Utilitati (VI)

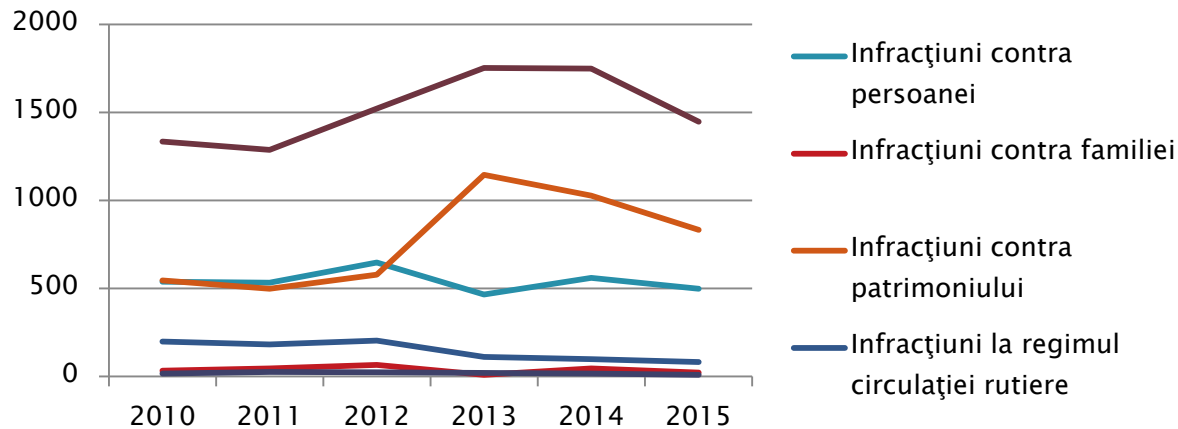
- ▶ Rețelele, serviciile de telefonie fixă și mobilă, comunicațiile prin internet și serviciile conexe s-au dezvoltat și modernizat (cabluri fibra optica, acoperire 4 G)
- ▶ Printre operatori se numără: **ORANGE, VODAFONE, TELEKOM, RCS–RDS, ROMTELECOM, UPC România SA**

# Transport public

- ▶ **Transportul public în comun = 24** trasee de transport public local, **155** de stații, un parc auto format din: **28** autobuze și **13** microbuze
- ▶ Transport public local în Municipiul Târgoviște este asigurat de **SC Asociația Investitorilor Transport Târgoviște SRL (SC AITT SRL)**
- ▶ Pentru transportul public în trafic județean și interjudețean, funcționează un număr de **6 autogari**
- ▶ Pe raza Municipiului Târgoviște, la nivelul anului **2016**, sunt eliberate **400 autorizații de taxi**.

# Siguranța cetățeanului

- ▶ Analiza comparativa a numarului de infractiuni înregistrate de **Poliția Municipiului Targoviste** în intervalul **2010 – 2015** nu surprinde o tendință generală de reducere sau sporire a infracțiunilor, cifrele denotând o evoluție fluctuantă





# ANALIZA SWOT

# DEZVOLTARE URBANA

## Puncte tari

- ▶ Centru urban de importanță județeană, cu rol de echilibru local, cu funcțiuni complexe și cu mare încărcătură istorică;
- ▶ Rangul de reședință de județ care permite;
- ▶ Amplasare geografică avantajoasă la confluența unor drumuri naționale importante;
- ▶ Existența unei zone centrale destul de bine delimitată și preservată;
- ▶ Resurse de sol (păduri, ape) și subsol (petrol, gaze);
- ▶ Legături de comunicație est-vest și nord-sud bine dezvoltate, rețeaua urbană este bine structurată, în proximitatea legăturilor aero-feroviare și rutiere interne și internaționale eficiente;
- ▶ Accesibilitate ridicată către marea majoritate a localităților din județ și regiune;
- ▶ În intravilan existentă rezerve de teren disponibile care reprezintă temelia atragerii de noi investitori;

# DEZVOLTARE URBANA

## Puncte slabe

- ▶ Polarizarea manifestată de orașe de rang superior din regiune;
- ▶ Izolare relativă față de coridoarele majore de transport (paneuropene);
- ▶ Discrepanțele mari de dezvoltare între centru și cartierele periferice;
- ▶ Restructurarea unor zone funcționale din municipiu și mixul inadecvat de funcțiuni ale acestora;
- ▶ Rezervele de teren sunt insuficiente pentru nevoile de dezvoltare;
- ▶ Locurilor de agrement sunt insuficiente pentru nevoile membrilor comunității;
- ▶ Degradarea continuă a mediului antropogen și urban construit, a spațiilor publice și a mediului natural;

# INFRASTRUCTURA DE TRANSPORT

## Puncte tari

- ▶ Existența magistralelor de cale ferată care fac legătura cu municipiul Ploiești în partea de vest și Pietroșița în partea de nord;
- ▶ Străzile principale din centrul municipiului, dar și o parte din cele din cartiere, sunt într-o stare tehnică bună;
- ▶ Bulevardele principale ale municipiului beneficiază de trotuare generoase și spații comerciale la parterul blocurilor care generează trafic de pietoni și dezvoltare economică;
- ▶ Structura drumurilor este bună, peste 80% sunt amenajate cu structură rutieră modernă (îmbrăcămintă asfaltică);
- ▶ Existența unei rețele de transport în comun relativ extinse;
- ▶ Elaborarea unui plan de mobilitate;
- ▶ Traseele electrificate ale troleibuzelor, în prezent neutilizate, contribuie la posibilitatea creșterii ofertei privind mijloacele de transport în comun;

# INFRASTRUCTURA DE TRANSPORT

## Puncte slabe

- ▶ Municipiul nu este traversat de o axă de tranzit importantă rutieră sau feroviară;
- ▶ Relativa izolare a municipiului față de rețeaua TEN-T rutieră și feroviară;
- ▶ Distanța de 80 km față de Aeroportul Internațional „Henri Coandă” București;
- ▶ Scăderea traficului feroviar; Transportul pe cale ferată se oprește la Gara Târgoviște, aceasta funcționând drept gară terminus;
- ▶ Existența unui număr mare de străzi care necesită lucrări de reabilitare și modernizare; Străzile secundare și trotuarele din zonele periferice necesită reabilitări;
- ▶ Politica și programele de transport la nivelul municipiului nu sunt coordonate cu nevoile de mobilitate a cetățenilor;
- ▶ Soluțiile alternative la utilizarea mijloacelor de transport personale sunt inexistente sau insesizabil promovate;

# INFRASTRUCTURA DE TRANSPORT

## Puncte slabe

- ▶ Flota transportului în comun este învechită, iar mijloacele de transport produc emisii de CO2 în cantități ridicate;
- ▶ Stațiile mijloacelor de transport în comun sunt într-o stare avansată de degradare, acestea nefiind amenajate corespunzător și nu sunt prevăzute cu sisteme de supraveghere video;
- ▶ Rețeaua traseelor mijloacelor de transport în comun este insuficient dezvoltată, în prezent acesta desfășurându-se doar pe marile artere de circulație, gradul de acoperire a diferitelor zone având de suferit;
- ▶ La nivelul circulației rutiere, există o serie de intersecții care prezintă probleme de organizare și care cauzează ambuteiaje;
- ▶ Mijloacele de transport în comun nu sunt adaptate nevoilor persoanelor cu dizabilități;
- ▶ Numărul insuficient de locuri de parcare, calitatea spațiului public suferă din cauza parcării neregulamentare a autovehiculelor;
- ▶ Accesul rutier dificil la unele cartiere rezidențiale;
- ▶ Traficul auto congestionat din zona centrală;

# ECHIPARE TEHNICO-EDILITARA

## Puncte tari

- ▶ Grad de acoperire ridicat al rețelelor de alimentare cu apă și canalizare, peste 90% din strazi, alei, bulevarde și pietre sunt racordate la rețea;
- ▶ Reabilitarea infrastructurii de apă și apă uzată;
- ▶ Orașul este deservit în totalitate de rețeaua de electricitate;
- ▶ Rețeaua electrică și cea de gaz metan funcționează la parametri normali;
- ▶ Reducerea consumului de gaz atât la consumatorii casnici cât și la cei industriali se reflectă într-un impact mai mic asupra calității aerului;
- ▶ Calitatea ridicată a infrastructurii și a serviciilor de telecomunicații;
- ▶ Existența sistemului de supraveghere video;

# ECHIPARE TEHNICO-EDILITARA

## Puncte slabe

- ▶ Unele zone ale orașului nu sunt racordate la sistemul de canalizare (ex. Priseaca);
- ▶ Securizarea deficitară a stațiilor de captare și tratare a apei (împrejmuiți, personal insuficient);
- ▶ Gradul ridicat de uzură al rețelelor de distribuție a energiei electrice;
- ▶ Dotarea deficitară cu rețele tehnico-edilitare a zonelor rezidențiale noi și a zonei periurbane;
- ▶ Eficiența energetică redusă a sistemului de iluminat public din municipiu;
- ▶ Desființarea sistemului de termoficare centralizat de la nivelul municipiului;
- ▶ Majorarea tarifelor pentru serviciile de alimentare cu apă și canalizare;



# FONDUL LOCATIV

## Puncte tari

- ▶ Construcția de noi locuințe moderne, cu fonduri private;
- ▶ Nivelul satisfăcător de dotare al locuințelor cu instalații și dependențe;
- ▶ Reabilitarea termică a unor blocuri de locuințe;
- ▶ Interes crescut pentru dezvoltare rezidențială care are rolul de a aplană declinul demografic și îmbătrânirea populației;

# FONDUL LOCATIV

## Puncte slabe

- ▶ Deficitul de locuințe sociale și pentru tineri;
- ▶ Infrastructura urbană deficitară din marile ansambluri de locuințe colective;
- ▶ Eficiența energetică scăzută a fondului construit – public și privat

# SIGURANTA SPATIULUI URBAN

## Puncte tari

- ▶ Tendința de scădere a incidentelor din trafic și a victimelor (2010 –2015);
- ▶ Reducerea infracțiunilor asupra persoanei (2010–2015);
- ▶ Intensificarea acțiunilor poliției locale de combatere a infracțiunilor;

# SIGURANTA SPATIULUI URBAN

## Puncte slabe

- ▶ Ponderea ridicată a infracțiunilor asupra patrimoniului, în special furturi (8,14 acte/1000 locuitori față de 4 acte/1000 locuitori la nivel național);
- ▶ Sporirea actelor de Loviri sau alte violente (2010–2015)

# DEZVOLTARE URBANA

## OPORTUNITATI

- ▶ PLANUL URBANISTIC GENERAL este în proces de actualizare, iar Planul de mobilitate urbană durabilă este în curs de realizare;
- ▶ Disponibilitatea fondurilor europene pentru realizarea de proiecte de investiții (POR, finanțat din FEDR, pentru proiecte de infrastructură de transport, servicii sociale, spații verzi, siguranța cetățeanului, etc.)
- ▶ Accesul la alte fonduri din programe diverse de finanțare;
- ▶ Fondurile europene atrase prin diferitele programe de dezvoltare oferă posibilitatea extinderii rețelelor de utilități în zonele neacoperite;
- ▶ Reabilitarea și modernizarea străzilor contribuie la creșterea siguranței în spațiul public;

# DEZVOLTARE URBANA

## AMENINTARI

- ▶ Extinderea intravilanului conduce la necesitatea extinderii rețelelor de utilitati, generând costuri pentru administrația locală;
- ▶ Iluminatul stradal în unele zonele este asigurat într-un procent redus, ceea ce poate duce la un grad ridicat de infracționalitate;
- ▶ Neracordarea tuturor locuințelor la sisteme de colectare și epurare a apelor uzate poate conduce poluarea pânzei freatică prin infiltrarea în sol a apelor uzate;
- ▶ Creșterea parcului auto și suprasolicitarea infrastructurii de transport, mai ales în mediul urban;
- ▶ Tendința de creșterea a numărului de autovehicule se traduce într-o posibilitatea mai mare de evenimente rutiere;
- ▶ Creșterea discrepanțelor socio-economice între grupurile sociale.

# Prioritati si obiective SIDU

## **PRIORITATEA 1: Asigurarea conectivității și mobilității**

- ▶ **Obiectivul specific 1: Asigurarea accesibilității la polii naționali și internaționali și la axele prioritare de transport din rețeaua TENT**

Această măsură se va implementa prin acțiuni de tipul: modernizarea și dezvoltarea infrastructurii de transport naționale și regionale din afara TEN-T (drumuri naționale, județene, variante de ocolire, etc.).

- ▶ **Obiectivul specific 2: Asigurarea mobilității în interiorul municipiului**

Această măsură se va implementa prin acțiuni de tipul: reabilitarea și modernizarea rețelei de străzi urbane, pasaje, parcări, sisteme de management și monitorizare a traficului, înființarea de centre intermodale, extinderea și modernizarea sistemului de transport în comun, inclusiv cu dotarea cu noi mijloace de transport, amenajarea de piste de biciclete, etc

# Prioritati si obiective SIDU

## **PRIORITATEA 2: Dezvoltarea infrastructurii tehnico–edilitare**

- ▶ **Obiectivul specific 1:** Asigurarea accesului tuturor locuitorilor comunității la rețelele de apă și canalizare

Această măsură se va implementa prin acțiuni de tipul: extinderea și modernizarea sistemelor de apă și apă uzată, creșterea gradului de contorizare, etc

- ▶ **Obiectivul specific 2:** Asigurarea accesului tuturor locuitorilor comunității la rețeaua de energie electrică

Această măsură se va implementa prin acțiuni de tipul: extinderea și modernizarea rețelei de distribuție a energiei electrice, inclusiv a rețelei de iluminat public și creșterea eficienței energetice a acesteia, etc.

- ▶ **Obiectivul specific 3:** Asigurarea accesului tuturor locuitorilor comunității la rețeaua de gaze naturale

Această măsură se va implementa prin acțiuni de tipul: extinderea și modernizarea rețelei de distribuție a gazelor naturale.



# Va multumim!

**XPLORA SOLUTIONS. ROMANIA**

Bd. Banul Manta nr. 2,

Sector 1, Bucuresti, Romania

Tel./Fax: 004 021 311 16 18, 0725 543 903

E-mail: [fonduri@xplorasolutions.com](mailto:fonduri@xplorasolutions.com)

[www.xplorasolutions.com](http://www.xplorasolutions.com)

**XPLORA**  
solutions

INVERSIONES Y COMERCIO EXTERIOR



## DISPOZITIE

**privind constituirea grupului de lucru responsabil cu informarea, consultarea publică, monitorizarea implementării și evaluării documentului strategic "Strategie Integrată de Dezvoltare Urbană a Municipiului Târgoviște 2014-2020" pentru domeniul sectorial "Mediu și energie"**

Primarul Municipiului Târgoviște, jr. Daniel Cristian Stan, având în vedere:

- referatul Direcției Managementul Proiectelor nr. 21944/01.08.2016
- prevederile Legii nr. 350/2001 privind amenajarea teritoriului și urbanismului, cu modificările și completările ulterioare
- prevederile art. 46<sup>1</sup> din Legea nr. 350/2001 privind amenajarea teritoriului și urbanismului, cu modificările și completările ulterioare
- prevederile Legii nr. 190/2013 privind aprobarea O.U.G. nr. 7/2011 pentru modificarea și completarea Legii nr. 350/2001 privind amenajarea teritoriului și urbanismului
- POR 2014-2020, Ghidul solicitantului "Condiții generale de implementare a dezvoltării urbane durabile Axa prioritară 4 – "Sprijinirea dezvoltării urbane durabile"
- prevederile caietului de sarcini nr. 13709/10.05.2016
- Ordinul M.D.R.A.P. nr. 2701/2010 pentru aprobarea metodologiei de informare și consultare a publicului cu privire la elaborarea și revizuirea planurilor de amenajare a teritoriului și de urbanism, cu modificările și completările ulterioare
- prevederile art. 63 din Legea administrației publice locale nr. 215/2001 republicată.

În temeiul art. 68 din Legea administrației publice locale nr. 215/2001, republicată, cu modificările și completările ulterioare,

## DISPUNE:

**Art.1** Se constituie grupul de lucru responsabil cu informarea, consultarea publică, monitorizarea implementării și evaluării documentului strategic "Strategie Integrată de Dezvoltare Urbană a Municipiului Târgoviște 2014-2020" pentru domeniul sectorial "Mediu și energie", având următoarea componență:

1. ing. Liviu STOICA - administrator public Municipiul Târgoviște - președinte
2. ing. Gabriela NĂSTASE - Compania de Apă Târgoviște-Dâmbovița, Șef Birou Calitatea Apei - membru
3. ing. Constantin NICOLAE - Compania de Apă Târgoviște-Dâmbovița, Șef Serviciu Mecano-Energetic - membru
4. ing. Paul DINU - SC Electrica Furnizare S.A, Director Agentia de furnizare a Energiei Electrice Targoviste - membru
5. cms. Valentin ANDRONE - Garda Nationala de Mediu, Comisariatul Judetean Dâmbovita - membru
6. Emanuela Roxana GHEORGHIȚĂ - Agentia pentru Protectia Mediului Dambovita, Sef Serviciu Monitorizare si Laboratoare - membru
7. cons. Mirela MOMAI - Agentia pentru Protectia Mediului Dambovita, Serviciul Calitatea Factorilor de Mediu - membru



8. lt. col. Gheorghe POPESCU - ISU Basarab I Dambovita - membru
9. plt. adj. Stefan ZAHARIA - ISU Basarab I Dambovita - membru
10. ing. Augusta Florina DUMITRESCU – Sistemul de Gospodarie a Apelor Dambovita, Sef Birou Gestiunea Resurselor de Apa - membru
11. ing. Elena BĂLAN – SC Supercom S.A - membru
12. ing. Ion BUBU – SC Supercom S.A - membru
13. arh. Iulian VIȘANU – Consiliul Județean Dambovita, Arhitect Sef - membru
14. ing. Daniel TUDORACHE - Consiliul Județean Dâmbovița, Direcția Generală Infrastructură Locală - membru
15. jr. Dănuț BADEA – Primăria Municipiului Târgoviște, Director Direcția de Salubritate - membru
16. jr. Ciprian STĂNESCU - Primăria Municipiului Târgoviște, Direcția Managementul Proiectelor, Șef Serviciu Management Proiecte – Dezvoltare Durabila - membru
17. ing. Cătălin GHEBOIANU - Primăria Municipiului Târgoviște, Direcția Tehnică, consilier Compartiment Energetic - membru
18. ing. Cristian BOBIRICĂ - Primăria Municipiului Târgoviște, Direcția de Administrare a Patrimoniului Public și Privat, consilier Compartiment Mediu- membru
19. ref. Raluca PRIPU - Primăria Municipiului Târgoviște, Direcția Managementul Proiectelor - secretar

**Art.2** Prezenta dispoziție va fi adusă la îndeplinire de membrii grupului de lucru și Direcția Administrație Publică Locală pentru comunicare.



VIZAT DE LEGALITATE  
SECRETARUL MUNICIPIULUI  
jr. Chiru Catalin CRISTEA

Nr. 2375

Tgv. 03.08.2016

Red. S.S./2 ex.

GRUP DE LUCRU II  
DOMENIUL STRATEGIC "Mediu și energie"  
03.08.2016, ora 13.00

Nr. Crt.	Numele și prenumele	Instituția reprezentată	Semnătura	TEL/FAX	Nr. telefon contact	Adresa de e-mail
1.	Ing. Stoica Liviu	PMTGV - Administrator public		0245.613.928 Fax - 0245.217.951	0723.334.400	<a href="mailto:city.manager.tarloviste@gmail.com">city.manager.tarloviste@gmail.com</a>
2.	Ing. Năstase Gabriela	Compania de Apă Târgoviște-Dâmbovița - Șef Birou Calitatea Apei		0245.614.403 Fax - 0245.611.774	0724.244.650	<a href="mailto:rozetnuc@catd.ro">rozetnuc@catd.ro</a>
3.	Ing. Nicolae Constantin	Compania de Apă Târgoviște-Dâmbovița - Șef Serviciu Mecano-Energetic		0245.614.403 Fax - 0245.611.774	0728.180.759	<a href="mailto:catd.s@catd.ro">catd.s@catd.ro</a>
4.	Ing. Dinu Paul	Electrica FURNIZARE S.A. Director Agenția de furnizare a Energiei Electrice Târgoviște		0245.205.701 Fax - 0245.205.904	0722.684.340	<a href="mailto:office.danubiova@ninel.electrica.ro">office.danubiova@ninel.electrica.ro</a>
5.	Cms. Androne Valentin	Garda Națională de Mediu, Comisariatul Județean Dâmbovița		0345.401.011	0755.048.802	<a href="mailto:CJdanubiova@gm.j.d">CJdanubiova@gm.j.d</a>
6.	Gheorghită Emanuela Roxana	Agencia pentru Protecția Mediului Dâmbovița, Șef Serviciu Monitorizare și Laboratoare		0245.213.959 Fax - 0245.213.944	0746.248.713	<a href="mailto:roxana.gheorghita@apmdb.anpm.ro">roxana.gheorghita@apmdb.anpm.ro</a>
7.	Cons. Momai Mirela	Agencia pentru Protecția Mediului Dâmbovița, Serviciul Calitatea Factorilor de Mediu		0245.213.959 Fax - 0245.213.944		<a href="mailto:mirela.momai@apmdb.anpm.ro">mirela.momai@apmdb.anpm.ro</a>
8.	Plt. Adj. Zaharia Ștefan	ISU "Basarab I" Dâmbovița		0245.611.212 Fax - 0245.634.020	0721.822.838	<a href="mailto:zaharia.stefan30@yahoo.com">zaharia.stefan30@yahoo.com</a>
9.	Lt. Col. Popescu Gheorghe	ISU "Basarab I" Dâmbovița		0245.611.212 Fax - 0245.634.020		
10.	Ing. Dumitrescu Augusta Florina	Sistemul de Gospodărire a Apelor Dâmbovița, Șef Birou Gestionarea Resurselor de Apă		0245.212.690 fax - 0245.212.911	0742.231.571	<a href="mailto:augusta.dumitrescu@sp.dab.dalle.ro">augusta.dumitrescu@sp.dab.dalle.ro</a>
11.	Ing. Bălan Elena	Supercom S.A.		0372.727.271 fax - 0245.222.032		<a href="mailto:dambovița@supercom.ro">dambovița@supercom.ro</a>
12.	Ing. Bubu Ion	Supercom S.A.		0372.727.271 fax - 0245.222.032	0724.295.890	<a href="mailto:dambovița@supercom.ro">dambovița@supercom.ro</a>
13.	Arh. Vișanu Iulian	Consiliul Județean Dâmbovița, Arhitect Șef		0245.207.617	0721.809.338 0746.283.009	<a href="mailto:raluca@prodesen.ro">raluca@prodesen.ro</a>
14.	Cons. Tudorache Daniel	Consiliul Județean Dâmbovița, Direcția Generală Infrastructură Locală		0245.207.600 Fax - 0245.210.518	0722.188.888	<a href="mailto:tudorache_dan@yahoo.com">tudorache_dan@yahoo.com</a>
15.	Jr. Badea Dănuț	Direcția de Salubritate - Director Direcția de Salubritate		Tel/Fax - 0245.216.995	0731.316.708	<a href="mailto:directiadesalubritate@yahoo.com">directiadesalubritate@yahoo.com</a>
16.	Jr. Stănescu Ciprian	PMTGV - Direcția Managementul Proiectelor - Șef Serviciu Management Proiecte- Dezvoltare Comunitară		0245.630.022 fax - 0245.630.011	0724.524.105	<a href="mailto:juridic@pp.ro">juridic@pp.ro</a>
17.	Ing. Gheboianu Cătălin	PMTGV-Direcția Tehnică, Consilier Compartiment Energetic		0245.613.928 - int.218 fax - 0245.221.223	0730.916.960	<a href="mailto:coblingheboianu@yahoo.com">coblingheboianu@yahoo.com</a>
18.	Cons. Bobiriță Cristian	PMTGV - Direcția de Administrare a Patrimoniului Public și Privat, Comp. Mediu		Tel/Fax - 0245.210.670	0732.731.445	<a href="mailto:cristian_108399@yahoo.com">cristian_108399@yahoo.com</a>
19.	Ref. Pripu Raluca	PMTGV - Direcția Managementul Proiectelor		0245.630.022 fax - 0245.630.011	0722.438.038	<a href="mailto:raluca.pripu@yahoo.com">raluca.pripu@yahoo.com</a>





*Strategia Integrată de  
Dezvoltare Urbană (SIDU) a  
Municipiului Targoviste  
2014 – 2020*

*Grup de lucru nr.2: 3 august 2016, Targoviste*

# Mediu si energie

## Teme de analiza:

- Alimentare cu apă
- Sistemul de canalizare
- Gestionarea deșeurilor
- Calitatea aerului și apei
- Riscuri naturale
- Poluarea fonică
- Parcuri si spații verzi

# Alimentare cu apă (I)

**Reteaua de alimentare cu apa (2014) = 150,8 km:**

- **Accesibila pentru 90% din strazi, alei, bulevarde si piete, 2060 m de strada nefiind racordati**
- **Densitatea retelei (2016) = 1,80 km de retea/1.000 locuitori si 717,19 km de retea /100 kmp**
- **Cantitatea de apa distribuita (2015) = 3.061.625 mc/an**
- **Capacitatea de productie a apei potabile (2014) = 57.259 mc/zi**

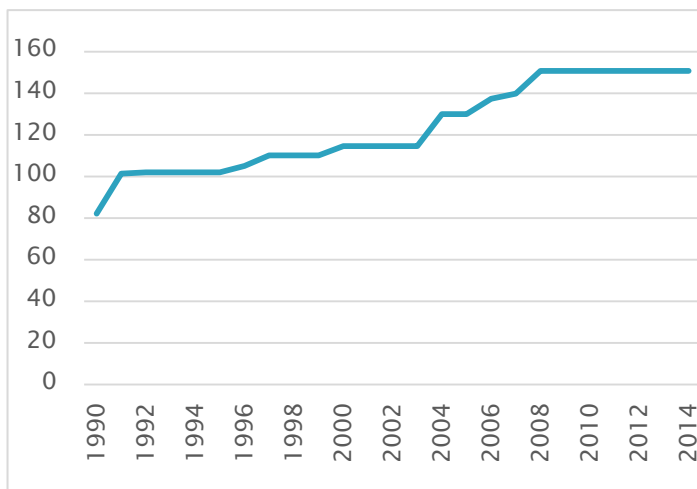


# Alimentare cu apă (II)

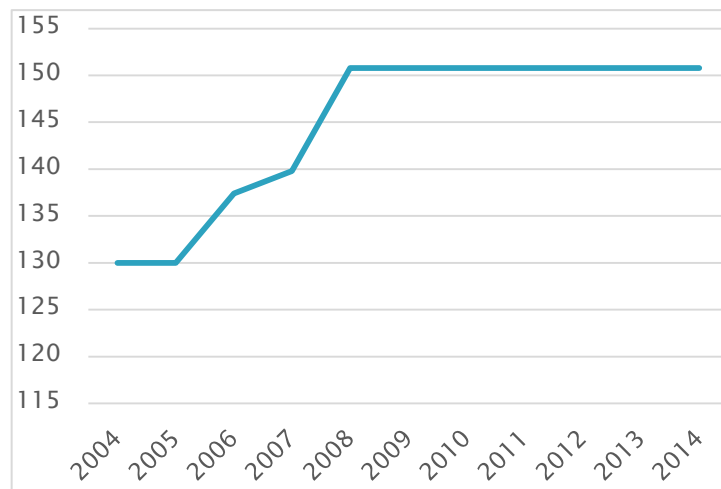
- Alimentarea cu apă se face din **resurse subterane**, prin **6 fronturi de captare**:
  - captarea Manesti–Gheboieni
  - captarea Dragomiresti Nord – Zăvoi
  - captarea Dragomiresti Nord – Perimetru
  - captarea Dragomiresti Sud
  - frontul de captare Lazuri – Văcărești
  - frontul de captare Hulubesti – Butoiu
- Pentru ridicarea presiunii pe rețeaua de distribuție la utilizator există **35 de stații**
- Pentru siguranța funcționării sistemului de alimentare cu apă potabilă, există **9 rezervoare de înmagazinare**, cu o capacitate totală de **25.850 mc**

# Alimentare cu apă (III)

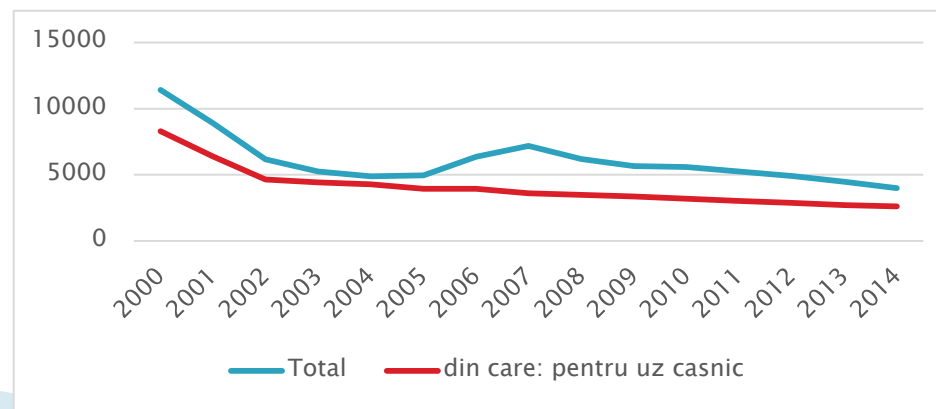
Evoluția rețelei de alimentare cu apă



Capacitatea instalațiilor de producere a apei potabile (mc/zi)



Destinația apei distribuite (mc/zi)



# Sistemul de canalizare (I)

- Sistemul de canalizare (2015) = 146,5 km de conducte, 2 statii de epurare de 950 l/s, o statie de repompare ape uzate menajere si industriale, 4 deversoare pentru ape pluviale
- Accesibil pentru 95% din locuințele din municipiu
- Densitatea rețelei de canalizare = 1,50 km retea/1.000 locuitori si 600,2 km retea/100 kmp
- Prin sistemul de canalizare existent se realizează colectarea, transportul, epurarea și descărcarea apelor în emisar – râul Ialomița

# Sistemul de canalizare (II)

- În municipiul Târgoviște există 2 stații de epurare:
  - Stația epurare Târgoviște Nord având  $Q_{\text{instalat}} = 60 \text{ I/s}$
  - Stația de epurare Târgoviște Sud având  $Q_{\text{instalat}} = 890 \text{ I/s}$

Compania de Apă Târgoviște-Dâmbovița S.A. – Accesul la serviciile de canalizare, pe tipuri de utilizatori

Tipuri de utilizatori	Nr. bransamente	Numar racorduri la rețeaua de canalizare
Aociații de proprietari/locatari	458	458
Case particulare Domeniul Zona Centrala	28	14
Case particulare Domeniul Sector I	1.462	1.042
Case particulare Domeniul Sector II	801	698
Case particulare Domeniul Sector III	1.896	1.068
Case particulare Domeniul Sector IV	1.506	959
Case particulare Domeniul Sector V	215	111
Case particulare Domeniul Sector VI Priseaca	542	371
Agenti economici	2.302	1.724
Institutiile publice	127	123

# Gestionarea deșeurilor

Tip deșeu/anul	2013	2014	2015
Deseuri stradale	2.074,00	1.987,66	1.542,71
Deseuri verzi	0,09	46,36	50,88
Deseuri din constructii si demolari	568,00	456,00	1.390,20
Deseuri electrice si electronice	3,20	5,00	4,12
Deseuri din hartie si carton	0,09	0,09	0,15
Deseuri din plastic	0,002	0,002	0,22
Gunoii menajer	8,00	3,70	3,20
Namol	2.190,69	354,20	778,80

Compoziția și cantitatea de deșeurilor urbane și industriale

- ▶ Colectare și transport – SC SUPERCOM SA Bucuresti – Sucursala Targoviste
- ▶ Depozitare – Asociația de Dezvoltare Intercomunitară „Reabilitarea colectării, transportului, depozitării, prelucrării deșeurilor solide în județul Dambovită” la CGD Aninoasa
- ▶ Sistemul actual de colectare nu include colectarea selectivă pentru viitoarea reciclare a materialelor reutilizabile

# Calitatea aerului și apei (I)

Monitorizarea calitatii aerului se face prin:

- ▶ o stație de monitorizare automată pe Str.General Ion Emanoil Florescu FN gestionata de catre APM
- ▶ puncte fixe (in 2016 – la sediile APM și Micro XI)

Surse majore de poluare

- ▶ procesele de combustie la sursele rezidențiale, instituționale și comerciale, trafic rutier, activitati industriale

Poluatori: S.C. COS Târgoviște SA, S.C. ERDEMIR ROMÂNIA S.R.L., S.C. OȚELINOX S.A., S.C. ASO Cromsteel S.A.

# Calitatea aerului și apei (II)

Monitorizarea calitatii apei se face de catre:

- ▶ Administrațiile Bazinale de Apa, aflate în subordinea Administrației Naționale „Apele Romane”
- ▶ Laboratorul Sistemului de Gospodărire a Apelor Dâmbovița, din structura Administrației Bazinale de Apa Buzău – Ialomița
- ▶ Operatorii de apă potabila (monitorizarea de control) și de către DSP Dambovita (monitorizarea de audit) si Laboratorul de Apa Potabila Targoviste

# Riscuri naturale

- ❑ **Riscul seismic** (situare in zona de intensitate macroseismică  $I=81$  pe scara MSK, indicele 1 corespunde unei perioade de revenire de 50 ani)
- ❑ **Risc de inundabilitate** (raul Ialomita de la iesirea din oras, la Nisipuri, precipitatii în zona pasajului de sub calea ferată de la Romlux, pe DN 72)
- ❑ **Risc de instabilitate** (terasa inferioara de pe partea dreapta a raului Ialomita si zonele cu eroziune a malurilor)
- ❑ **Riscuri antropice** (zonele de curs ale retelei hidrografice, zone cu locatii de sonda, zone cu potential de instabilitate, zonele afectate de traseele de utilitati)



# Poluare fonica

## Valorile înregistrate:

–sub nivelul de zgomot admisibil, exceptând străzile de deservire și de legătură (>65 dB).

## Surse de poluare fonica:

- traficul rutier
- șantierelor
- unitati comerciale din categoria terase, baruri și restaurante
- in zonele

## Zone afectate:

- strazile Revoluției, Negustorilor, Alexandru Ioan Cuza, Libertății

# Parcuri si spații verzi

Suprafata de spatii verzi (2014): 112 mp\*, din care:

- ▶ **Spatii din jurul blocurilor de locuinte**, administrate de asociatiile de proprietari (in stare de degradare, netoaletate)
- ▶ **Parcuri**: Chindia, Mihai Bravu, Mitropoliei
- ▶ **Gradina Zoologica**

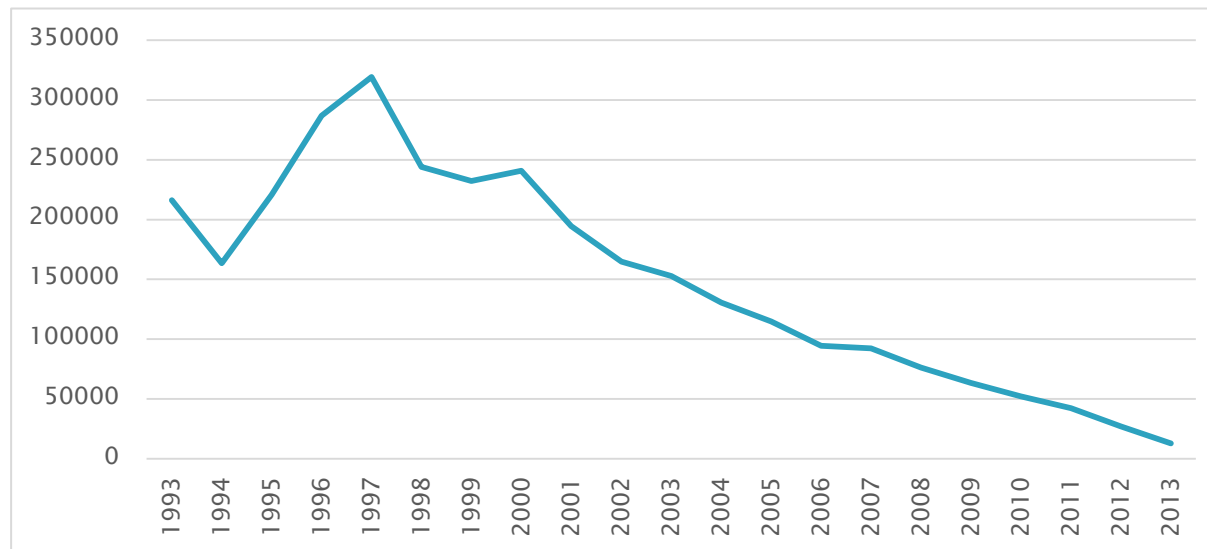
**\*11,81 mp spatiu verde/locuitor**

# Energia electrica

- ❑ Alimentarea cu energie electrică se face prin: 5 stații de transformare și 180 posturi de transformare cu tensiuni de 20/0,4 kV și 6/0,4 kV
- ❑ Lungimea rețelei de distribuție:
  - ▶ 140.81 km circuit linii electrice de medie tensiune
  - ▶ 288,78 km circuit linii electrice de joasă tensiune
  - ▶ 180 posturi de transformare
- ❑ Energia electrica este furnizata prin **Societatea Comerciala de Distribuție și Furnizare a Energiei Electrice Muntenia Nord S.A.**

# Energia termica

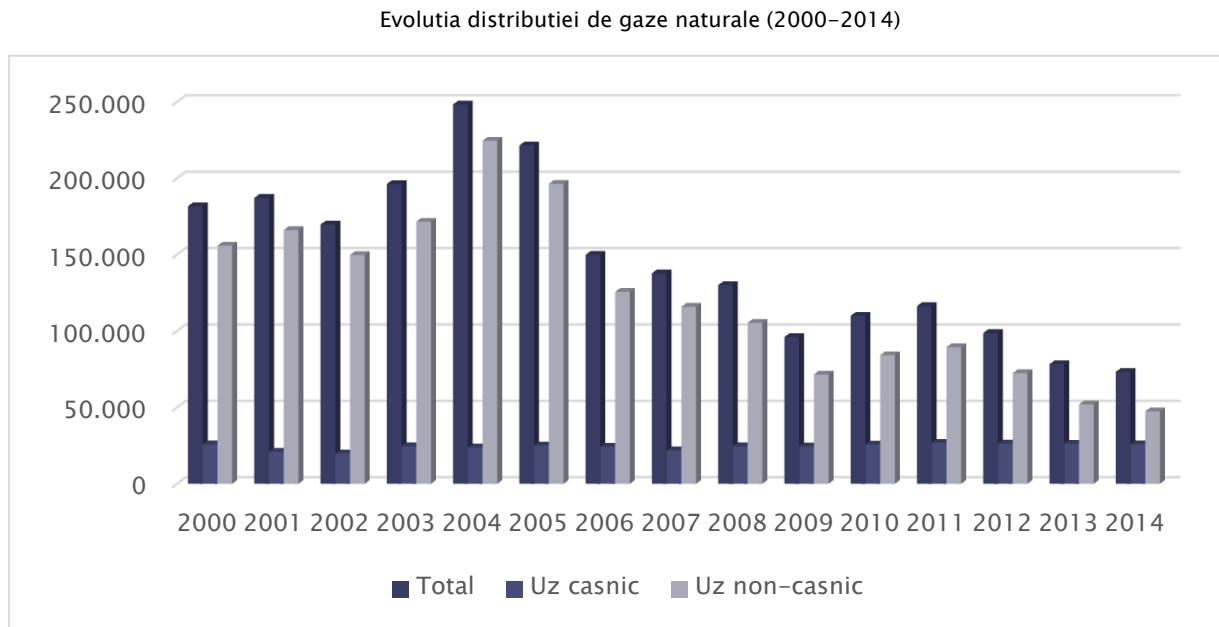
- ❖ Incepând cu anul 2014, o dată cu încetarea activității operatorului economic SC Termica S.A., în municipiul Târgoviște nu mai există un sistem centralizat de termoficare



Evolutia distributiei de energie termica (1993-2013)

# Gaze naturale

Reteaua de alimentare cu gaze naturale (2014) =  
149,7 km:



# ANALIZA SWOT

# Puncte tari

- Existența unei stații de monitorizare automată a calității aerului;
- Calitatea satisfăcătoare a aerului;
- Calitatea satisfăcătoare a apelor de suprafață, freatice și subterane;
- Calitatea apei furnizată populației din Targoviste este bună, încadrându-se în limitele legale în vigoare;
- Suprafața de spațiu verde din municipiu a crescut în 2014 față de 2009 cu 41 hectare;
- Fondul forestier bogat și vast localizat în exteriorul intravilanului compensează procentul mic de spațiu verde din oraș;
- Spațiile verzi mari sunt bine-întreținute;
- ▶ Scăderea volumului de ape uzate insuficient epurate;
- ▶ Folosirea gazelor naturale în detrimentul combustibililor tradiționali care sunt mai poluanți;
- ▶ Nivelul de zgomot din zonele de locuit este în limitele admise de legislație

# Puncte slabe

- Poluare aerului și cea fonică ca urmare a traficului auto intens;
- Degradarea antropică și naturală a solurilor;
- Gradul redus de colectare a deșeurilor reciclabile și slaba valorificare a acestora;
- Suprafața insuficientă a spațiilor verzi în raport cu nr. de locuitori (11,81 mp/cap locuitor) față de 26 mp/locuitor - limita acceptată la nivel internațional.
- Degradarea spațiilor verzi din jurul blocurilor de locuințe;
- Suprafețele împădurite reduse;
- Existența unor platforme necorespunzătoare de colectare a deșeurilor;
- Funcționarea unor agenți economici poluatoari cu sisteme de reținere ineficiente;
- Arterele majore de trafic și intersecțiile principale generează un nivel de zgomot peste limita admisă de legislație;



# Oportunitati

- Existența fondurilor nerambursabile pentru proiectele prioritare de mediu;
- Accesare de programe și acțiuni de educație ecologică;
- Menținerea interesului pentru energia verde și valorificarea potențialului de producere a energiei regenerabile;
- Programele naționale și europene de eficientizare a clădirilor publice și de locuințe colective vor contribui la scăderea poluării provenită din producerea energiilor termice și electrice;

# Amenintari

- Diminuarea spațiilor verzi în favoarea amplasării de obiective economice și edilitare;
- Creșterea și diversificarea surselor de poluare cu efect în intensificarea procesului de poluare;
- Accentuarea schimbărilor climatice;
- Insuficiența locurilor de parcare rezidențiale determină unii locatari să parcheze pe spațiile care sunt teoretic verzi, dar elementul vegetal lipsește, compromițând capacitatea acestuia de a se regenera;
- Sporirea numărului de autovehicule și tendința de îmbătrânire a parcului auto și implicit creșterea poluării aerului;

# Prioritati si obiective

## **PRIORITATEA 3: Asigurarea unei creșteri sustenabile a Municipiului Targoviste**

**Obiectivul specific 1:** Asigurarea unui management durabil al mediului prin protejarea biodiversității, peisajului și asigurarea calității factorilor de mediu

Această măsură se va implementa prin acțiuni de tipul: dezvoltarea infrastructurii și a planurilor de management în vederea protejării biodiversității și Natura 2000, reabilitarea siturilor poluate istoric, împădurirea terenurilor degradate și neproductive, înființarea de perdele forestiere, spații verzi, etc.

# Prioritati si obiective

## **PRIORITATEA 3: Asigurarea unei creșteri sustenabile a Municipiului Targoviste**

### **Obiectivul specific 2: Asigurarea unui management durabil al mediului prin implementarea managementului riscurilor**

Această măsură se va implementa prin acțiuni de tipul: reabilitarea și modernizarea infrastructurii de protecție împotriva inundațiilor, prevenirea eroziunii solului, dotarea cu echipamente a inspectoratelor și serviciilor voluntare pentru situații de urgență, etc.

# Prioritati si obiective

## **PRIORITATEA 3: Asigurarea unei creșteri sustenabile a Municipiului Targoviste**

### **Obiectivul specific 3: Asigurarea unui management durabil al mediului prin implementarea managementului deseurilor**

Această măsură se va implementa prin acțiuni de tipul: extinderea sistemelor de management al deșeurilor, implementarea sistemului de colectare selectivă a deșeurilor, creșterea capacității de valorificare a deșeurilor, etc.

# Prioritati si obiective

**PRIORITATEA 3: Asigurarea unei creșteri sustenabile a Municipiului Targoviste**

**Obiectivul specific 4: Creșterea eficienței energetice prin reabilitarea termică a clădirilor**

Această măsură se va implementa prin acțiuni de tipul: reabilitarea termică a clădirilor de locuit și a celor de interes public.

# Prioritati si obiective

## **PRIORITATEA 3: Asigurarea unei creșteri sustenabile a Municipiului Targoviste**

### **Obiectivul specific 5: Creșterea eficienței energetice prin stimularea producerii și utilizării energiilor regenerabile**

Această măsură se va implementa prin acțiuni de tipul: valorificarea resurselor energetice regenerabile, a biomasei, a resurselor solare, eoliene, geotermale, a biocombustibilului, creșterea eficienței energetice a instalațiilor industriale (co-generare), etc.

# Va multumim!

**XPLORA SOLUTIONS. ROMANIA**

Bd. Banul Manta nr. 2,

Sector 1, Bucuresti, Romania

Tel./Fax: 004 021 311 16 18, 0725 543 903

E-mail: [fonduri@xplorasolutions.com](mailto:fonduri@xplorasolutions.com)

[www.xplorasolutions.com](http://www.xplorasolutions.com)

**XPLORA**  
solutions

INVERSIONES Y COMERCIO EXTERIOR





## DISPOZITIE

**privind constituirea grupului de lucru responsabil cu informarea, consultarea publică, monitorizarea implementării și evaluării documentului strategic "Strategie Integrată de Dezvoltare Urbană a Municipiului Târgoviște 2014-2020" pentru domeniul sectorial "Dezvoltare economica și turism"**

Primarul Municipiului Târgoviște, jr. Daniel Cristian Stan, având în vedere:

- referatul Direcției Managementul Proiectelor nr. 21945/01.08.2016
- prevederile Legii nr. 350/2001 privind amenajarea teritoriului și urbanismului, cu modificările și completările ulterioare
- prevederile art. 46<sup>1</sup> din Legea nr. 350/2001 privind amenajarea teritoriului și urbanismului, cu modificările și completările ulterioare
- prevederile Legii nr. 190/2013 privind aprobarea O.U.G. nr. 7/2011 pentru modificarea și completarea Legii nr. 350/2001 privind amenajarea teritoriului și urbanismului
- POR 2014-2020, Ghidul solicitantului "Condiții generale de implementare a dezvoltării urbane durabile Axa prioritară 4 – "Sprijinirea dezvoltării urbane durabile"
- prevederile caietului de sarcini nr. 13709/10.05.2016
- Ordinul M.D.R.A.P. nr. 2701/2010 pentru aprobarea metodologiei de informare și consultare a publicului cu privire la elaborarea și revizuirea planurilor de amenajare a teritoriului și de urbanism, cu modificările și completările ulterioare
- prevederile art. 63 din Legea administrației publice locale nr. 215/2001 republicată.

În temeiul art. 68 din Legea administrației publice locale nr. 215/2001, republicată, cu modificările și completările ulterioare,

## DISPUNE:

**Art.1** Se constituie grupul de lucru responsabil cu informarea, consultarea publică, monitorizarea implementării și evaluării documentului strategic "Strategie Integrată de Dezvoltare Urbană a Municipiului Târgoviște 2014-2020" pentru domeniul sectorial "Dezvoltare economica și turism", având următoarea componență:

1. ing. Liviu STOICA - administrator public Municipiul Târgoviște - președinte
2. jr. ing. Gelu RUSESCU – Camera de Comerț și Industrie - membru
3. jr. Sorin HARAM - Camera de Comerț și Industrie - membru
4. ref. Alin PETRE – Oficiul Registrul Comerțului de pe lângă Tribunalul Dâmbovița - membru
5. prof. univ. dr. Ion STEGĂROIU - Universitatea "Valahia" Târgoviște, Decan Facultatea de Științe Economice - membru
6. Bogdan TEODORESCU – ASO Cromsteel – Director Economic - membru
7. Florin GRAD – SC Rondocarton SRL - membru
8. Marian BĂLĂUȚĂ – SC Erdemir România SRL – Director - membru
9. Andrei Alin ANCA - Consiliul Județean Dâmbovița, consilier Direcția Administrarea Patrimoniului - membru
10. dr. Ovidiu CÂRSTINA – Complex Național Muzeal „Curtea Domnească” – membru



11. ec. Marius STĂNESCU - Complex Național Muzeal „Curtea Domnească” - membru
12. Alexandru RADU - Direcția Județeană pentru Cultură, Culte și Patrimoniul Cultural Național Dâmbovița - membru
13. dr. ec. Daniela Elena POPA - Primăria Municipiului Târgoviște - Director Direcția Economică - membru
14. jr. Alice STANA - Primăria Municipiului Târgoviște, Direcția Managementul Proiectelor, Șef Birou Protejare Patrimoniul Cultural și Dezvoltare Turistică - membru
15. Dhorotea Elena DURLEA - Primăria Municipiului Târgoviște, Direcția Complex Turistic de Natație - membru
16. ref. Raluca PRIPU - Primăria Municipiului Târgoviște, Direcția Managementul Proiectelor - secretar

**Art.2** Prezenta dispoziție va fi adusă la îndeplinire de membrii grupului de lucru și Direcția Administrație Publică Locală pentru comunicare.

PRIMAR  
jr. Daniel Cristian STAN



VIZAT DE LEGALITATE  
SECRETARUL MUNICIPIULUI  
jr. Chiru Catalin CRISTEA

Nr.

2376

Tgv.

03.08.2016

Red. S.I./2 ex.

**GRUP DE LUCRU III**  
**DOMENIUL STRATEGIC "Dezvoltare economică și turism"**  
**04.08.2016, ora 10.00**

Nr. Crt.	Numele și prenumele	Instituția reprezentată	Semnătura	TEL/FAX	Nr. telefon contact	Adresa de e-mail
1.	Ing. Stoica Liviu	PMTGV - Administrator public		0245.613.928 Fax - 0245.217.951	0723.334.400	<a href="mailto:city.manager.targoviste@gmail.com">city.manager.targoviste@gmail.com</a>
2.	Jr. Ing. Gelu Rusescu	Camera de Comerț și Industrie Dâmbovița		0245.210.318 0245.211.202	0751.153.704	<a href="mailto:ccidb@gmail.com">ccidb@gmail.com</a>
3.	Jr. Haram Sorin	Camera de Comerț și Industrie Dâmbovița		0245.210.318 0245.211.202	0724.076.200	<a href="mailto:ccidb@gmail.com">ccidb@gmail.com</a>
4.	Ref. Petre Alin	Oficiul Registrul Comerțului de pe lângă Tribunalul Dâmbovița		0245.210.915 Fax - 0245.210.915		<a href="mailto:orcidb@db.onrc.ro">orcidb@db.onrc.ro</a>
5.	Prof. Univ. Dr. Stegăroiu Ion	Universitatea Valahia Târgoviște, Facultatea de Științe Economice		0769.076.870 Fax - 0245.217.692	0742.019.645	<a href="mailto:stegastion@proton.ro">stegastion@proton.ro</a>
6.	Ec. Bogdan Teodorescu	ASO Cromsteel - Director Economic		Fax - 0245.213.360		<a href="mailto:b.teodorescu@asogroup.it">b.teodorescu@asogroup.it</a>
7.	Grad Florin	Rondcarton S.R.L.		Fax - 0245.207.531	0726.766.016	<a href="mailto:FLORIN.GRAD@ROXIO-SAXIATEL.COM">FLORIN.GRAD@ROXIO-SAXIATEL.COM</a>
8.	Băilăuță Marian	Erdemir România S.R.L.		Tel/Fax - 0245.606.070/607.100		
9.	Cons. Anca Andrei Alin	Consiliul Județean Dâmbovița - Direcția Administrarea Patrimoniului		0245.207.600	0724.091.820	<a href="mailto:andrei_anca20022002@yahoo.com">andrei_anca20022002@yahoo.com</a>
10.	Dr. Ovidiu Cărstina	Complex Național Muzeal « Curtea Domnească »		0245.613.946 Fax - 0245.612.877		<a href="mailto:contact@muzee-dambovitene.ro">contact@muzee-dambovitene.ro</a>
11.	Ec. Stănescu Marius	Complex Național Muzeal « Curtea Domnească »		0245.613.946 Fax - 0245.612.877		<a href="mailto:contact@muzee-dambovitene.ro">contact@muzee-dambovitene.ro</a>
12.	Radu Alexandru	Direcția Județeană pentru Cultură, Culte și Patrimoniul Cultural Național Dâmbovița		0245.612.617 Fax - 0245.210.499	0722.623.272	<a href="mailto:djicdb@cultura.ro">djicdb@cultura.ro</a>
13.	Dr. Ec. Popa Daniela	PMTGV - Direcția Economică - Director Economic			0731.460.555	<a href="mailto:dpopa17@gmail.com">dpopa17@gmail.com</a>
14.	Jr. Stana Alice	PMTGV - Direcția Managementul Proiectelor, Biroul Protejarea Patrimoniului Cultural și de Dezvoltare Turistică			0720.017.745	<a href="mailto:danna_onyx@yahoo.com">danna_onyx@yahoo.com</a>
15.	Durlea Dhorotea Elena	PMTGV - Direcția Complex Turistic de Natație		<a href="mailto:drothoa.durlea@gmail.com">drothoa.durlea@gmail.com</a>	0721.910.743	
16.	Ref. Pripu Raluca	PMTGV - Direcția Managementul Proiectelor		0245.630.022 fax - 0245.630.011	0722.438.038	<a href="mailto:adriana.pripu@yotssi.com">adriana.pripu@yotssi.com</a>



*Strategia Integrata de  
Dezvoltare Urbana (SIDU) a  
Municipiului Targoviste  
2014 - 2020*

*Grup de lucru nr.3: 4 august 2016, Targoviste*

# Economie si turism

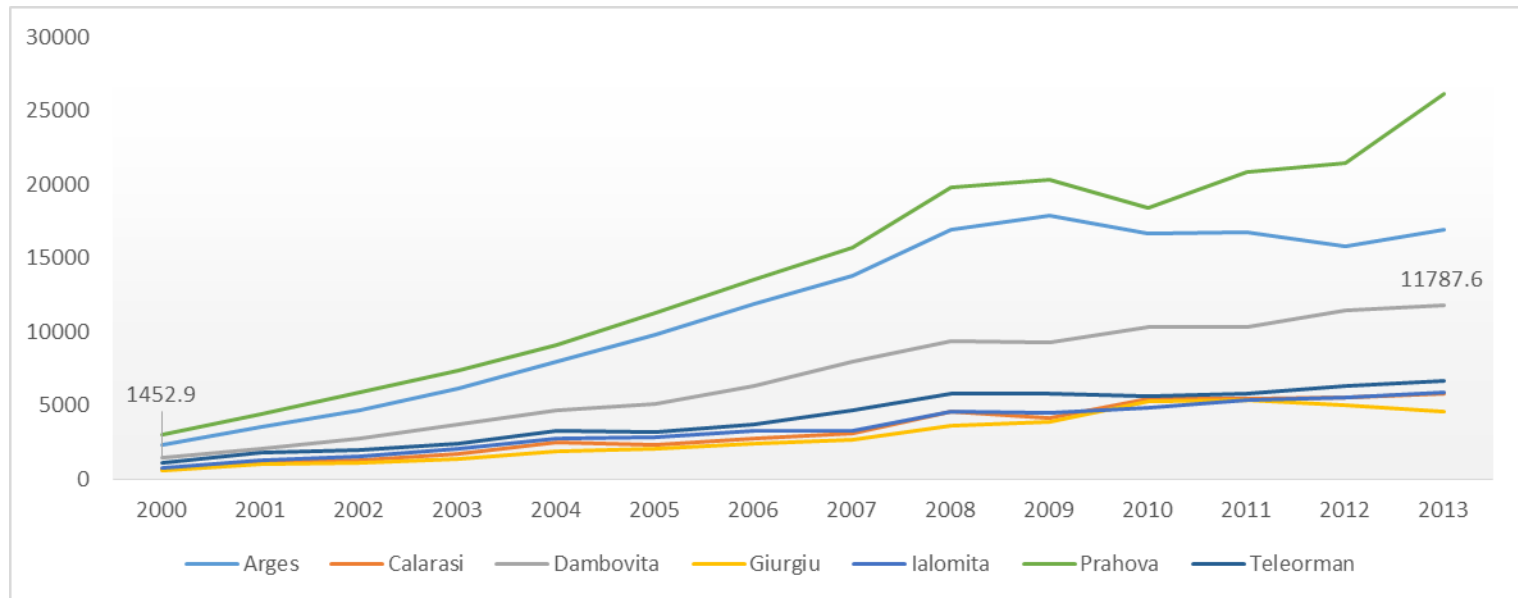
## Teme de analiza:

- ▶ Economia judeteană
- ▶ Volumul activitatilor economice
- ▶ Forta de munca si somajul
- ▶ Resurse turistice naturale si antropice
- ▶ Infrastructura turistica

# Economia judeteană (I)

Economia județului Dambovită a înregistrat o creștere de la 1452,9 mil lei în 2000 la 11787,6 mil lei în 2013 și o ușoară abatere în 2008–2009.

▶ Evoluția PIB (sursa: INS 2013)





# Economia judeteană (II)

- ▶ PIB/locuitor media națională = 5378 euro/locuitor
- ▶ PIB/locuitor (jud.Dambovită) = 4892 euro/locuitor

La nivelul regiunii Sud-Muntenia:

- ▶ PIB/locuitor (jud.Prahova) = 7073 euro/locuitor
- ▶ PIB/locuitor (jud.Arges) = 5739 euro/locuitor
- ▶ PIB/locuitor (jud.Ialomita) = 4373 euro/locuitor
- ▶ PIB/locuitor (jud.Calarasi) = 3969 euro/locuitor
- ▶ PIB/locuitor (jud.Teleorman) = 3665 euro/locuitor
- ▶ PIB/locuitor (jud.Giurgiu) = 3650 euro/locuitor

Sursa: INS 2013



# Economia judeteană (III)

Numar societati comerciale active, la nivel de judet =  
**peste 6000**, din care:

- ❑ 40,5% – comert
- ❑ 36,1% – servicii
- ❑ 12,6% – industrie
- ❑ 10,8% – constructii

Sursa: CJ Dambovita, 2016

# Economia judeteană (IV)

**Sectorul industrial reprezintă 29% contribuție anuală la valoarea adăugată brută, la nivel de județ, fiind reflectat în următoarele ramuri:**

- industria metalurgică (32%)
- industria de mașini și echipamente (21,6%)
- industria extractivă de petrol și gaze (9,4%)
- industria extractivă de minerale nemetalice (7,8%)
- industria alimentară (3,6%)
- industria chimică (1,9%)
- alte ramuri industriale (22,4%)

Sursa: CJ Dambovită, 2016

# Volumul activitatilor economice (I)

Numar societati inregistrate la ORC in  
municipiul Targoviste = **2505**, din care:

- ❑ **2436 (97,2%) – microintreprinderi**
- ❑ **57 (2,3%) – mici**
- ❑ **11 (0,4%) – mijlocii**
- ❑ **1\* (0,0%) – mari**

\*ASO CROMSTEEL S.A., productia de metale feroase, 530 salariati, CA 75.606.315,11 mil de euro

Sursa: ORC, 2015

# Volumul activitatilor economice (II)

Principalele sectoare economice in municipiul Targoviste:

- Comert si reparatii – 33%
  - Activitati profesionale, stiintifice si tehnice – 17%
  - Transport si depozitare – 9%
  - Industria prelucratoare – 9%
  - Constructiile – 9%
- Din total 2505 societati: 2017 (80,5%) activeaza in sectorul serviciilor, 461 (18,4%) activeaza in sectorul secundar (industrie si constructii), 27 (1,1%) activeaza in sectorul primar (agricol si extractiv)

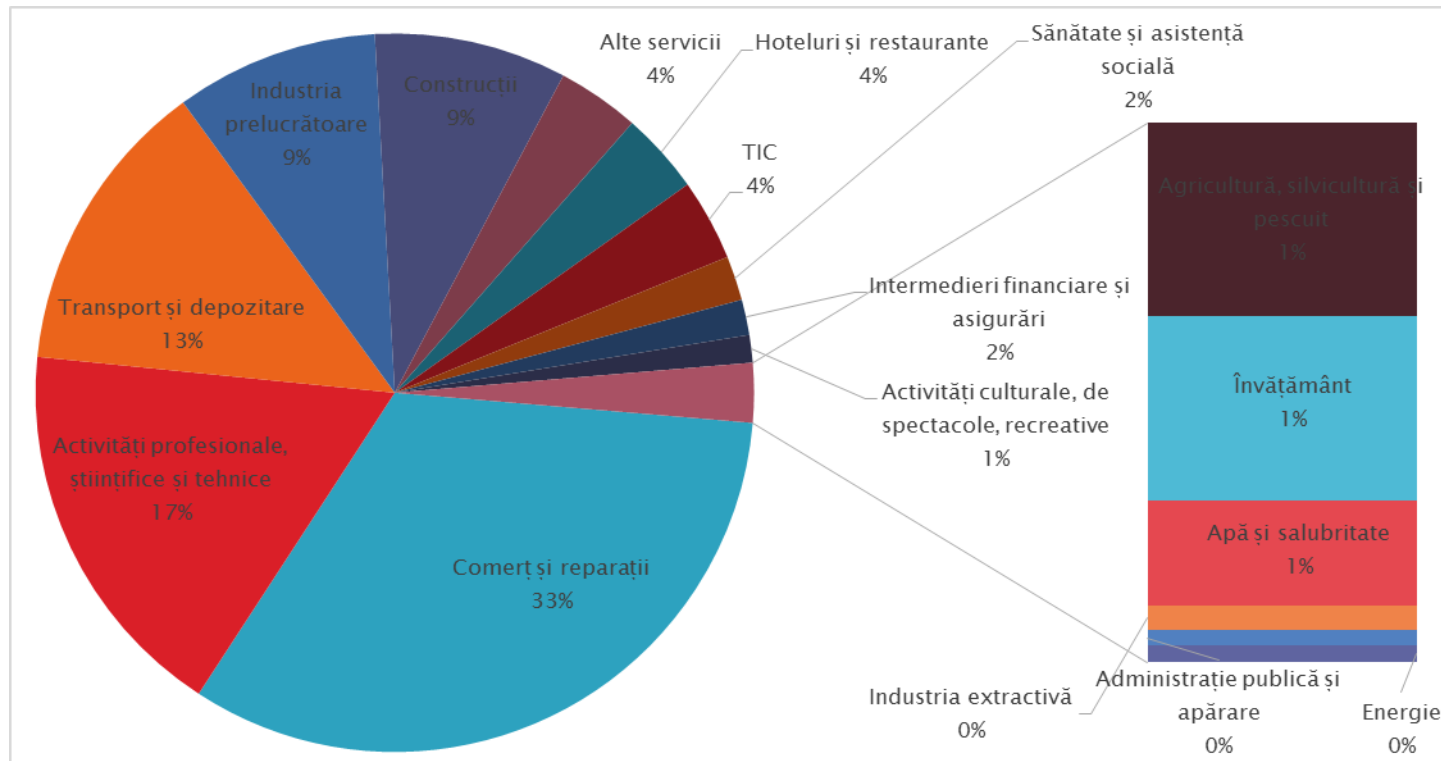
Sursa: ORC, 2015

**XPLORA**  
solutions

INVERSIONES Y COMERCIO EXTERIOR

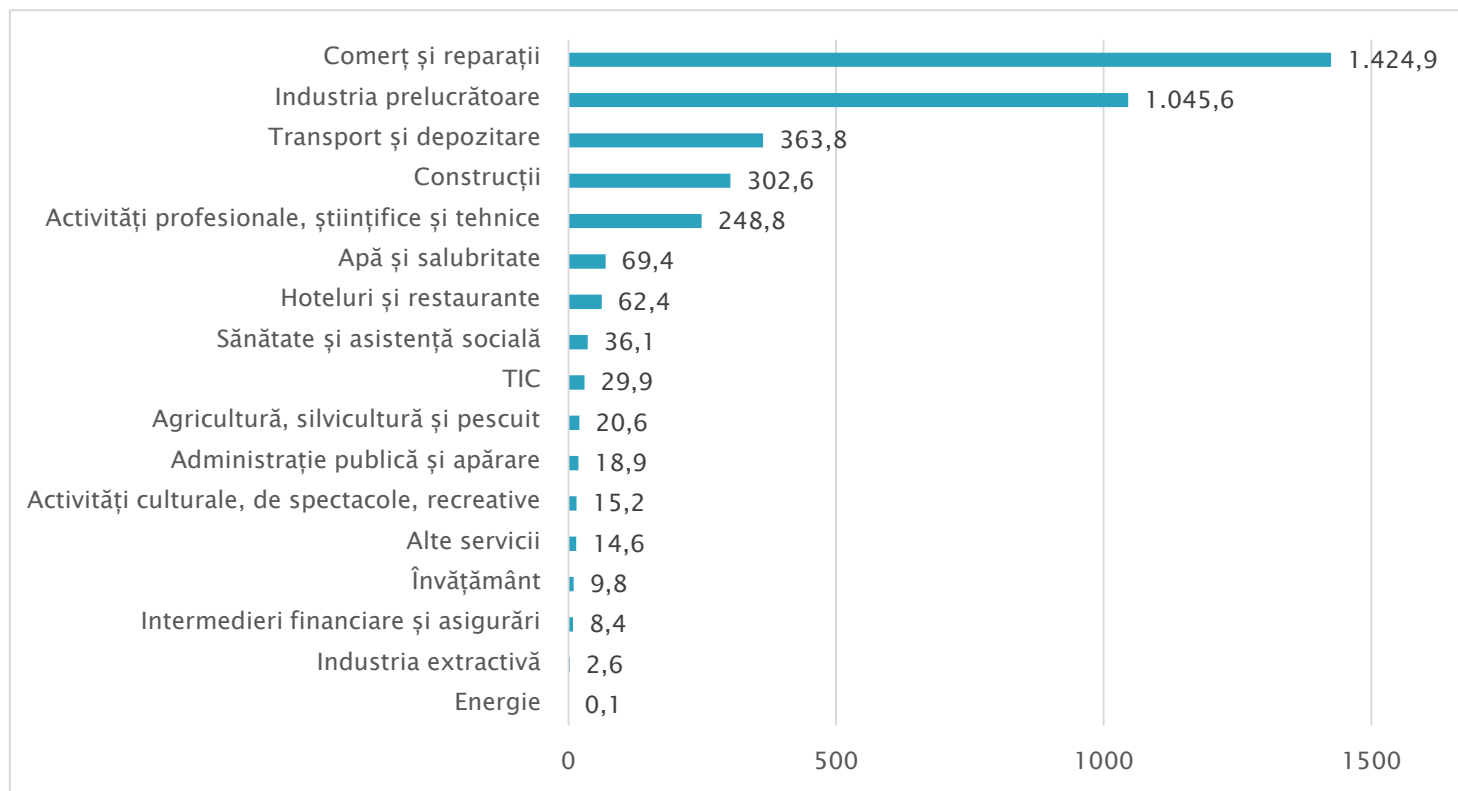
# Volumul activitatilor economice (III)

Structura firmelor active, după sectorul major de activitate, în anul 2015 (sursa: ORC)



# Volumul activitatilor economice (IV)

Structura cifrei de afaceri totale (milioane RON), in 2015 (sursa: ORC)



# Volumul activitatilor economice (V)

Parcuri industriale in proximitatea municipiului Targoviste:

- ✓ Parcul Industrial Moreni (24,7115 ha)
- ✓ Parcul Industrial Mija (82,62 ha)
- ✓ Parcul Industrial Priboiu (31,92 ha)
- ✓ Parcul Industrial Răcari (23,686 ha)

Sursa: Ministerului Dezvoltării și Administrației Publice

# Volumul activitatilor economice (VI)

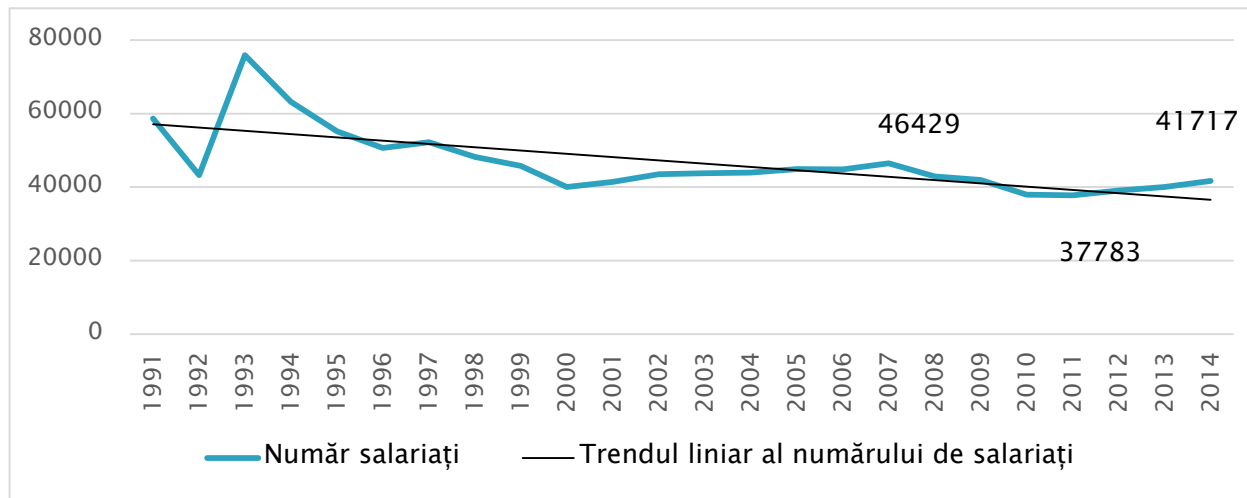
Principalii indicatori economici la nivel de activități economice naționale în 2015 (sursa: ORC)

	Număr de companii active	Rata profitului net	Sumă cifră de afaceri	Număr de salariați
Agricultură, silvicultură și pescuit	24	8%	20.567.233	117
Industria extractivă	3	24%	2.578.262	16
Apă și salubritate	13	5%	69.352.115	679
Energie	2	227%	91.613	0
Industria prelucrătoare	229	4%	1.045.564.646	5.113
Construcții	217	12%	302.587.244	1.969
Activități culturale, de spectacole, recreative	31	7%	15.200.204	132
Activități profesionale, științifice și tehnice	436	18%	248.783.344	2.989
Administrație publică și apărare	2	11%	18.852.902	227
Comerț și reparații	823	4%	1.424.894.166	3.652
Hoteluri și restaurante	92	8%	62.419.574	916
Intermedieri financiare și asigurări	40	17%	8.391.216	113
Învățământ	23	20%	9.801.475	154
Sănătate și asistență socială	50	8%	36.052.046	335
TIC	92	40%	29.935.886	248
Transport și depozitare	335	7%	363.840.493	1.713
Alte servicii	93	6%	14.604.144	300
<b>Total</b>	<b>2.505</b>	<b>6%</b>	<b>3.673.516.563</b>	<b>18.673</b>



# Forta de munca si somajul (I)

- ▶ Numar de salariați (2015) = **41.717**
- ▶ Numar de salariați (2007) = **46.429**
- ▶ Numar de salariați (2008–2011) = **37.783**

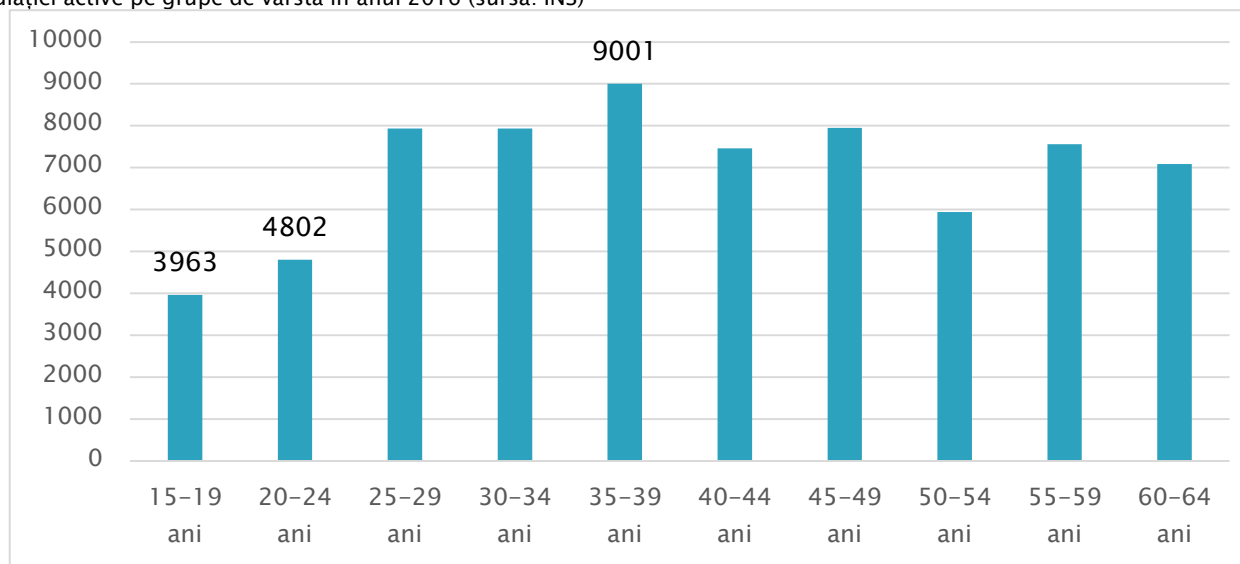


Evoluția nr. mediu de salariați (sursa: INS, 2015)

# Forta de munca si somajul (II)

Populatia activa in Targoviste = **69.638 persoane** (74% din total populatie la nivelul municipiului)

Structura populației active pe grupe de vârstă în anul 2016 (sursa: INS)



**!municipiul Targoviste atrage, de asemenea, forta de munca din localitatile Ulmi, Razvad, Aninoasa, Dragomiresti**

# Forta de munca si somajul (III)

## Structura ocuparii populatiei pe sectoare economice:

- industria prelucratoare: **5113** angajati (27%)
- comert: **3652** angajati (20%)
- constructii: **1969** (11%)
- transport si depozitare: **1713** (9%)
- hotel si restaurante: **916** (5%)

Sursa: ORC, 2015

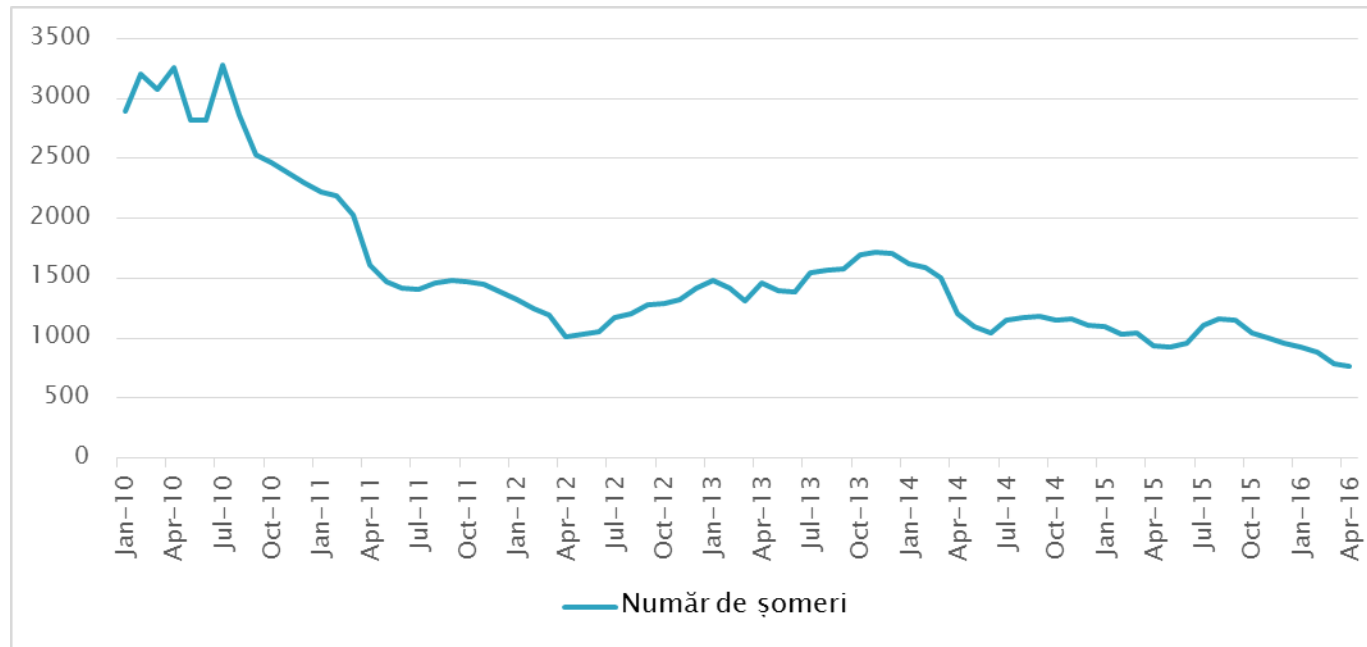
# Forta de munca si somajul (IV)

Denumire firma	Cod CAEN	Nr. salariați
OTELINOX SA	2432 - Laminare la rece a benzilor înguste	699
COMPANIA DE APA TARGOVISTE-DAMBOVITA SA	3600 - Captarea, tratarea și distribuția apei	613
ASO CROMSTEEL S.A.	2410 - Producția de metale feroase sub forme primare și de feroaliaje	530
INTEL PRO RESOURCES S.R.L.	7820 - Activități de contractare, pe baze temporare, a personalului	515
LIVAS CLOTHING S.R.L.	1413 - Fabricarea altor articole de îmbrăcăminte (exclusiv lenjeria de corp)	415
ROMSTYL IMPEX SRL	4941 - Transporturi rutiere de mărfuri	316
ERDEMIR-ROMANIA SRL	2410 - Producția de metale feroase sub forme primare și de feroaliaje	277
UPET SA	2892 - Fabricarea utilajelor pentru extracție și construcții	248
GRUP ATYC SRL	4939 - Alte transporturi terestre de călători n.c.a	247
MUNICIPAL SECURITY SRL	8010 - Activități de protecție și gardă	243
VELROM SRL	1071 - Fabricarea pâinii; fabricarea prăjiturilor și a produselor proaspete de patiserie	228
GEO-STING SRL	8425 - Activități de luptă împotriva incendiilor și de prevenire a acestora	227
REGATA SRL	4644 - Comerț cu ridicata al produselor din ceramică, sticlărie, și produse de întreținere	177
DAROM IMPEX SRL	8121 - Activități generale de curățenie a clădirilor	170
COMPANIA NATIONALA ROMARM SA - FILIALA S.C. UZINA DE PRODUSE SPECIALE DRAGOMIRESTI SA	2540 - Fabricarea armamentului și muniției	166
EUROGUARD SRL	8010 - Activități de protecție și gardă	163
MONTE BIANCO SA	1722 - Fabricarea produselor de uz gospodăresc și sanitar, din hârtie sau carton	147
CARPATMONTANA SERV SA	5510 - Hoteluri și alte facilități de cazare similare	147
QUADRA INVEST SA	3109 - Fabricarea de mobilă n.c.a.	136

# Forta de munca si somajul (V)

Numar someri in Targoviste = 733, din care 107 femei

(sursa: AJOFM DB, 2016)



Sursa: INS, 2016

# Forta de munca si somajul (VI)

Structura somerilor pe tipuri de îndemnizare (sursa: AJOFM DB, 2016)

	Total	Din care, Femei
Șomeri înregistrați, din care;	733	399
Șomeri îndemnizați	288	159
Șomeri neîndemnizați	445	240

Structura somerilor in functie de pregătirea profesionala (sursa: AJOFM DB, 2016)

Nivel de pregătire	Total
Elementar (fără studii, primar, general, profesional)	472
Mediu (Liceu / Școală postliceală)	148
Superior (studii universitare)	113

# Forta de munca si somajul (VII)

In anul 2015, AJOFM DB a organizat un numar **64 de cursuri profesionale**, la care au participat **913 persoane**, astfel:

Nr.	Denumirea cursului de formare	Nr. cursuri organizate	Nr. persoane cuprinse
1	Lucrător în structuri pentru construcții	7	120
2	Inspector Resurse Umane	11	119
3	Lucrător în comerț	8	129
4	Operator introducere, validare și prelucrare date	8	111
5	Manichiurist-pedichiurist	7	85
6	Coafor	5	83
7	Confeccioner asamblor articole din textile	3	72
8	Cosmetician	6	66
9	Ospătar	3	46
10	Barman	3	43
11	Bucătar	3	39

Alte cursuri disponibile la AJOFM DB: agent turism, baby sitter, brutar, camerista, cofetar-patiser, comunicare in limba engleza, frizer, instalator instalatii tehnico-sanitare si gaze, macelar, sudor electric

# Resurse turistice naturale si antropice

## Principalele atractii turistice in Targoviste:

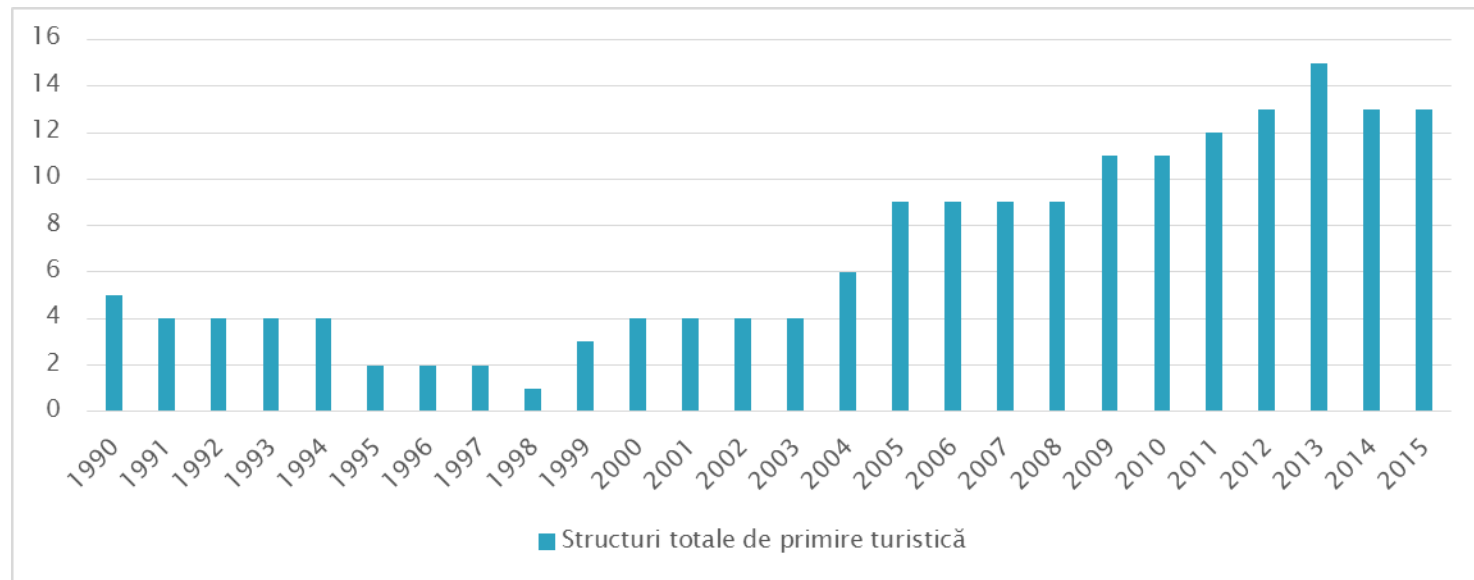
►Complexul Muzeal „Curtea Domnească” cu "Turnul Chindiei“, Muzeul de Istorie, Muzeul Tiparului și al cărții românești vechi, Muzeul scriitorilor târgovișteni, Casa atelier „Gheorghe Petrașcu”, Muzeul de Artă, Casa atelier „Vasile Blendea”, Muzeul regional de istorie, Muzeul național al Poliției Române, Complexul monumental „Stelea”, Complexul monumental metropolitan, Biserica Alba, Biserica Sf. Nicolae – Simuleasa, Biserica Sf. Gheorghe, Biserica Crețulescu, Biserica Sfintii Împărați, Biserica Buzinca, Biserica Lemnului, Biserica Sf. Ioan Botezătorul, Biserica Târgului, Biserica Sf. Nicolae Geartoglu, Biserica Sfintii Atanasie și Chiril, Biserica Oborul vechi, Complexul Monumental Mănăstirea Dealu



# Infraestructura turística (I)

- ▶ Un numar de 13 unitati de cazare (2015), respectiv 6 hoteluri, 2 hosteluri, 5 pensiuni

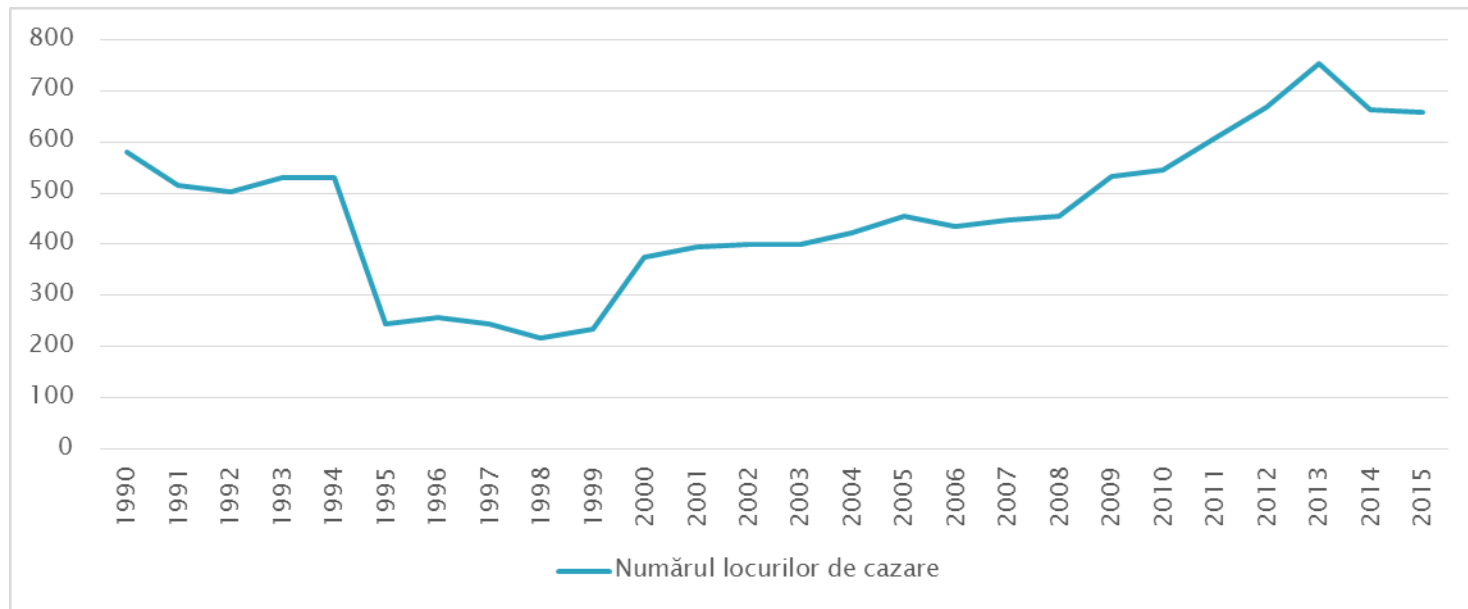
Numarul unitatilor de cazare (sursa: INS, 2015)



# Infraestructura turistica (II)

- ▶ Capacitatea de cazare (2015) = **657** locuri, respectiv **531** in hoteluri, **34** in hosteluri, **92** in pensiuni turistice

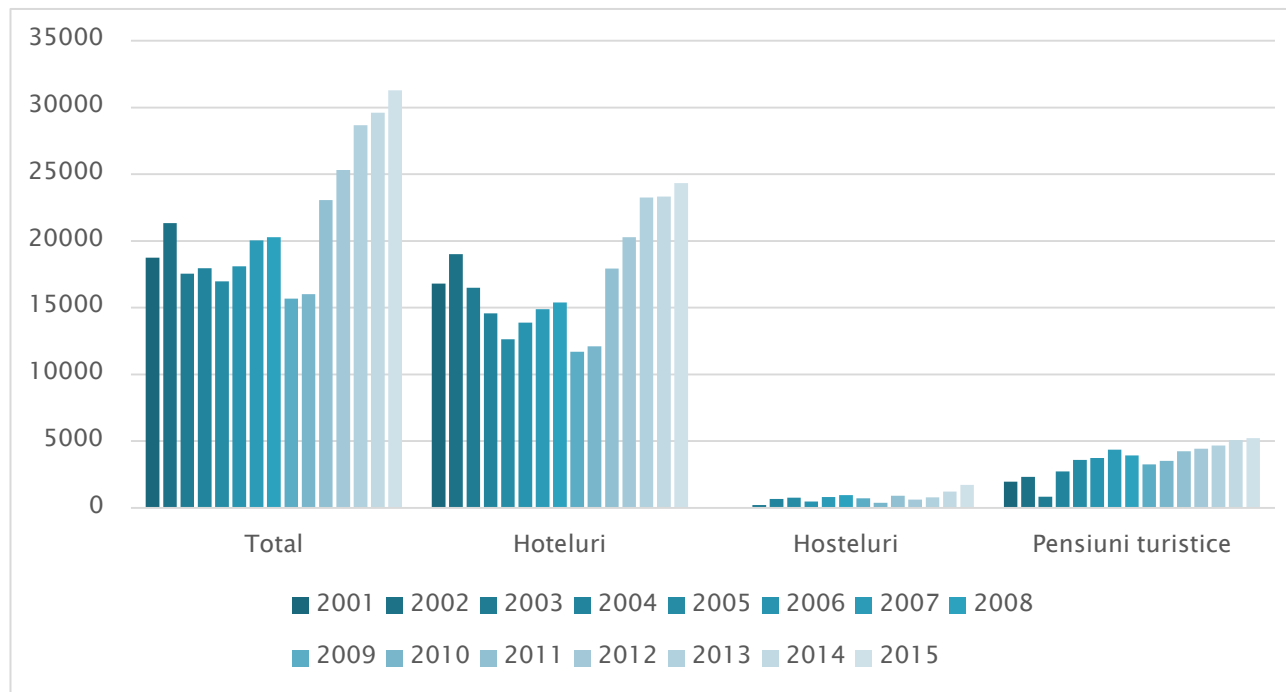
Numarul locurilor de cazare (sursa: INS, 2015)



# Infraestructura turistica (III)

► Numar de turisti sositi (2015) = 31279

Sosiri ale turistilor in unitatile de cazare turistica (sursa: INS, 2015)



# *Analiza SWOT*


# Economie – puncte tari

- ▶ Structura terțiară (comerț, servicii profesionale, tehnice etc.) și industrială diversificată (industria siderurgică, textilă, materiale de construcții);
- ▶ Prezența unor întreprinderi mari în Municipiul Târgoviște creează premisele efectuării de exporturi;
- ▶ Rata șomajului în anul 2016 este mult mai redusă comparativ cu media județeană, regională sau națională, iar trendul numărului de șomeri este descrescător;
- ▶ Forță de muncă este relativ mai ieftină comparativ cu centrele urbane din județele vecine;
- ▶ Forța de muncă este calificată; Resursa de forță de muncă este specializată în domenii tehnice și reprezintă o rezervă de forță de muncă în domeniile tehnic, economic și umanistic formată în universitate proprie;
- ▶ Cursurile organizate de AJOFM Dâmbovița contribuie la stimularea ocupării și specializării forței de muncă;

# Economie – puncte slabe

- ▶ Procesul de dezindustrializare început odată cu diminuarea activității de bază la întreprinderi de prestigiu și cu pondere mare în ocuparea forței de muncă calificate: C.O.S.T., S.A.R.O., U.P.E.T., I.L.F.;
- ▶ Densitatea întreprinderilor la 1.000 de locuitori este mai redusă față de Municipiile din județele vecine, ceea ce arată un nivel antreprenorial mai scăzut;
- ▶ Concentrarea forței de muncă în cadrul marilor companii locale ce creează vulnerabilitate pe piața muncii și capacitatea redusă a firmelor mici de a crea locuri de muncă noi;
- ▶ Investiții străine directe mai reduse comparativ cu municipiile din județele vecine;
- ▶ Gradul redus de modernizare al industriei existente și prezența unor terenuri dezafectate în locul fostelor secții/companii industriale;
- ▶ Infrastructura de transport locală nu este adecvată dezvoltării unor centre logistice regionale, fiind preferate centrele urbane cu acces mai facil la autostrăzi sau drumuri naționale cu câte 2 benzi pe sens.

# Economie – oportunitati

- ▶ Prezența de-a lungul șoselei de centură a unor terenuri neocupate sau terenuri aparținând fostelor platforme industriale care pot fi folosite pentru amplasarea de parcuri industriale;
  - ▶ Existența unor zone cu potențial agricol și zootehnic ridicat pe terenul extravilan al Municipiului;
  - ▶ Proximitatea față de marii poli industriali (București, Ploiești sau Pitești), ce poate contribui la integrarea agenților economici din municipiul Târgoviște pe lanțurile de producție regionale.
  - ▶ De asemenea, proximitatea față de marii poli industriali reprezintă un avantaj pentru producătorii locali prin prisma desfacerii mai facile a bunurilor;
- 

# Economie – amenintari

- ▶ Vulnerabilitatea marilor întreprinderi din industrie față de evoluția prețului global la materii prime și de tendințele macroeconomice;
- ▶ Reducerea treptată a numărului de salariați ca în perioada 1991–2006 urmare a restructurării activității economice;
- ▶ Trendul demografic negativ și procesul de îmbătrânire a populației conduce la reducerea forței de muncă active;
- ▶ Prezența redusă sau chiar inexistența unor centre de cercetare–dezvoltare–inovare sau a unor companii din domenii cu valoarea adăugată ridicată conduce la rămânerea în urmă a economiei locale față de polii de creștere naționali;



# Turism – puncte tari

- ▶ Prezența numeroaselor obiective turistice, coroborat cu lunga istorie de capitală a Țării Românești, contribuie la posibilitatea creării unui caracter specific al municipiului concentrat pe cultură și istorie;
- ▶ Există un număr ridicat de monumente istorice, de cult și arhitecturale, care reprezintă suport pentru dezvoltarea turismului în municipiu;
- ▶ Numărul mare de clădiri monument istoric și cu o arhitectură valoroasă (centrul istoric);
- ▶ Existența unor instituții culturale de prestigiu (teatru, muzee, biblioteci, etc.);
- ▶ Potențial ridicat de dezvoltare a turismului cultural, religios, de agrement, de afaceri;
- ▶ Prezența numeroasă a unităților cultural–istorice determină posibilitatea creării unor trasee turistice și pietonale care să le interconecteze;
- ▶ Existența unui Centru Național de Informare și Promovare Turistică;
- ▶ Dezvoltarea și diversificarea infrastructurii și a ofertei de servicii de cazare și de alimentație publică;
- ▶ Creșterea capacității de cazare turistică (2000– 2015)


# Turism – puncte slabe

- ▶ Slaba reprezentare și valorificare a patrimoniului turistic natural;
- ▶ Infrastructura turistică și de cazare este insuficient dezvoltată pentru potențialul turistic pe care îl are municipiul;
- ▶ Oferta locurilor pentru cazare este scăzută, atât din punct de vedere cantitativ, cât și calitativ;
- ▶ Durata redusă a sejurului turistic;
- ▶ Numărul redus de sosiri și înnoptări turistice;
- ▶ Activitățile de marketing și de informare asupra potențialului turistic al municipiului sunt insuficiente și de slabă calitate;
- ▶ Promovarea deficitară a potențialului turistic local și lipsa unor trasee turistice integrate;
- ▶ Numărul punctelor de informare turistică nu este suficient în comparație cu numărul obiectivelor turistice;
- ▶ Lipsa unui brand local al municipiului și a unui marketing turistic;
- ▶ Capacitatea restaurantelor de a satisface cererea este insuficientă;
- ▶ Interes scăzut pentru colaborări și lucru în echipă (public–privat);
- ▶ Practicarea unui turism de tranzit, cu o durată scurtă a sejurului și cu o eficiență economică redusă.

# Turism – oportunitati

- ▶ Existenta Centrului de Informare Turistică la standarde ANT;
- ▶ Colaborarea mediilor public–privat în vederea asigurării unor pachete turistice cu scopul de a crește atractivitatea zonei și de a prelungi șederea turiștilor în zonă;
- ▶ PLANUL URBANISTIC GENERAL este în proces de actualizare concomitentă cu realizarea strategiei de dezvoltare;
- ▶ Disponibilitatea fondurilor europene pentru realizarea de proiecte de investiții (POR, finanțat din FEDR, pentru proiecte de turism);
- ▶ Accesul la alte fonduri pentru dezvoltarea de proiecte în domeniu.

# Turism – amenintari

- ▶ Atractivitatea destinațiilor turistice din afara județului, în special înspre turismul montan și litoral;
  - ▶ Oferta turistică a orașelor mai mari, completată de o accesibilitate superioară;
  - ▶ Accentuarea scăderii interesului pentru colaborări și lucru în echipă (public–privat).
- 

# Prioritati si obiective SIDU

**PRIORITATEA 4: Creșterea atractivității Municipiului Targoviste pentru locuitori și investitori**

**Obiectivul specific 1:** Crearea unui mediu afaceri atractiv, competitiv și inovativ prin sprijinirea competitivității întreprinderilor

Această măsură se va implementa prin acțiuni de tipul: investiții productive pentru creșterea competitivității IMM, dezvoltarea antreprenoriatului, sprijinirea accesului IMM la finanțare, înființarea de clustere și integrarea firmelor în lanțurile de furnizare, servicii de consultanță pentru IMM, implementarea standardelor internaționale, sprijinirea accesului întreprinderilor pe piața internă și externă, etc.

# Prioritati si obiective SIDU

**PRIORITATEA 4: Creșterea atractivității Municipiului Targoviste pentru locuitori și investitori**

**Obiectivul specific 2: Crearea unui mediu afaceri atractiv, competitiv și inovativ prin dezvoltarea infrastructurii de sprijinire a afacerilor și inovării**

Această măsură se va implementa prin acțiuni de tipul: înființarea, extinderea, modernizarea și dotarea structurilor de sprijinire a afacerilor (parcuri industriale și logistice, parcuri științifice și tehnologice, incubatoare de afaceri, etc.), investiții în infrastructura publică și privată de CDI, promovarea inovării în cadrul întreprinderilor, parteneriate între mediul de afaceri și cel de cercetare, sprijinirea utilizării TIC, dezvoltarea e-economiei, etc.

# Prioritati si obiective SIDU

**PRIORITATEA 4: Creșterea atractivității Municipiului Targoviste pentru locuitori și investitori**

**Obiectivul specific 3:** Crearea unui mediu afaceri atractiv, competitiv și inovativ prin valorificarea patrimoniului natural, antropic și cultural și promovarea turismului

Această măsură se va implementa prin acțiuni de tipul: restaurarea și valorificarea patrimoniului cultural; crearea, dezvoltarea și modernizarea infrastructurii turistice; promovarea potențialului turistic; înființarea de noi unități de cazare, reabilitarea, modernizarea și dotarea instituțiilor culturale (muzee, biblioteci, instituții de spectacol), susținerea industriilor culturale și creative, etc.

# Va multumim!

**XPLORA SOLUTIONS. ROMANIA**

Bd. Banul Manta nr. 2,

Sector 1, Bucuresti, Romania

Tel./Fax: 004 021 311 16 18, 0725 543 903

E-mail: [fonduri@xplorasolutions.com](mailto:fonduri@xplorasolutions.com)

[www.xplorasolutions.com](http://www.xplorasolutions.com)

**XPLORA**  
solutions

INVERSIONES Y COMERCIO EXTERIOR





## DISPOZIȚIE

**privind constituirea grupului de lucru responsabil cu informarea, consultarea publică, monitorizarea implementării și evaluării documentului strategic "Strategie Integrată de Dezvoltare Urbană a Municipiului Târgoviște 2014-2020" pentru domeniul sectorial "Resurse umane, sănătate, sport, cultură"**

Primarul Municipiului Târgoviște, jr. Daniel Cristian Stan, având în vedere:

- referatul Direcției Managementul Proiectelor nr. 21946/01.08.2016
- prevederile Legii nr. 350/2001 privind amenajarea teritoriului și urbanismului, cu modificările și completările ulterioare
- prevederile art. 46<sup>1</sup> din Legea nr. 350/2001 privind amenajarea teritoriului și urbanismului, cu modificările și completările ulterioare
- prevederile Legii nr. 190/2013 privind aprobarea O.U.G. nr. 7/2011 pentru modificarea și completarea Legii nr. 350/2001 privind amenajarea teritoriului și urbanismului
- POR 2014-2020, Ghidul solicitantului "Condiții generale de implementare a dezvoltării urbane durabile Axa prioritară 4 – "Sprijinirea dezvoltării urbane durabile"
- prevederile caietului de sarcini nr. 13709/10.05.2016
- Ordinul M.D.R.A.P. nr. 2701/2010 pentru aprobarea metodologiei de informare și consultare a publicului cu privire la elaborarea și revizuirea planurilor de amenajare a teritoriului și de urbanism, cu modificările și completările ulterioare
- prevederile art. 63 din Legea administrației publice locale nr. 215/2001 republicată.

În temeiul art. 68 din Legea administrației publice locale nr. 215/2001, republicată, cu modificările și completările ulterioare,

## DISPUNE:

**Art.1** Se constituie grupul de lucru responsabil cu informarea, consultarea publică, monitorizarea implementării și evaluării documentului strategic "Strategie Integrată de Dezvoltare Urbană a Municipiului Târgoviște 2014-2020" pentru domeniul sectorial "Resurse umane, sănătate, sport, cultură", având următoarea componență:

1. ing. Liviu STOICA - administrator public Municipiul Târgoviște - președinte
2. dr. Felicia IOANOVICI - Direcția de Sănătate Publică Dâmbovița - membru
3. cons. Grigoraș VINTILĂ - D.S.V.S.A. Dâmbovița, Compartiment Resurse Umane, Juridic - membru
4. dr. jr. Cornel CRĂCIUN - Casa Județeană de Asigurări de Sănătate Dâmbovița - membru
5. Tatiana GHIȚĂ - Inspectoratul Școlar Județean Dâmbovița, Inspector școlar - membru
6. Smaranda GABRIELESCU - Universitatea "Valahia" Târgoviște, Șef Birou Programe Proiecte - membru
7. Ion ARSENE - A.J.O.F.M. Dâmbovița - membru
8. ec. Manuela STAN - Consiliul Județean Dâmbovița, Șef Birou Managementul Resurselor Umane - membru



9. Florentina Gabriela NICOLAE – Primăria Municipiului Târgoviște, Direcția de Asistență Socială, Serviciul Strategii, proiecte, achiziții, Șef Birou interimar Strategii și proiecte - membru
10. Adrian PĂTRAȘCU – Club Sportiv Municipal Târgoviște, Președinte interimar - membru
11. Septimiu George BURTESCU – Direcția Județeană pentru Sport și Tineret Dâmbovița, consilier sport - membru
12. ref. Mircea NIȚĂ – Centrul Județean de Cultură Dâmbovița, Asistență și Monitorizare Culturală - membru
13. Alexandru ȘTEFĂNESCU – Biblioteca Județeană "I. H. Rădulescu" Dâmbovița - membru
14. Andra BLIDĂRESCU – Teatrul Municipal "Tony Bulandra" Târgoviște, Asistent manager - membru
15. jr. dr. Valerică NIȚU - Primăria Municipiului Târgoviște, Șef Serviciu Resurse umane, Relații externe, Relații cu publicul - membru
16. Gabriela CLIPEA - Primăria Municipiului Târgoviște, Direcția Managementul Proiectelor, Birou Protejarea Patrimoniului Cultural și de Dezvoltare Turistică - membru
17. ec. Elena COSAC - Primăria Municipiului Târgoviște, Direcția Managementul Proiectelor - secretar

**Art.2** Prezenta dispoziție va fi adusă la îndeplinire de membrii grupului de lucru și Direcția Administrație Publică Locală pentru comunicare.

**PRIMAR**  
jr. Daniel Cristian STAN



**VIZAT DE LEGALITATE**  
**SECRETARUL MUNICIPIULUI**  
jr. Chiru Catalin CRISTEA

Nr. 2378

















Tgv. 03.08.2016

Red. S.S./2 ex.

GRUP DE LUCRU IV

DOMENIUL STRATEGIC "Resurse umane, Sănătate, Sport, Cultură"

04.08.2016, ora 13.00

Nr. Crt.	Numele și prenumele	Instituția reprezentată	Semnătura	TEL/FAX	Nr. telefon contact	Adresa de e-mail
1.	Ing. Stoica Liviu	PMTGV - Administrator public		0245.613.928 Fax - 0245.217.951	0723.334.400	<a href="mailto:city.manager.targoviste@gmail.com">city.manager.targoviste@gmail.com</a>
2.	Dr. Ioanovici Felicia	Direcția de Sănătate Publică Dâmbovița		0245.613.604 / int.129 fax - 611067		<a href="mailto:dspsdambovita@dsps.ro">dspsdambovita@dsps.ro</a>
3.	Cons. Vintilă Grigoraș	D.S.V.S.A. Dâmbovița – Compartiment Resurse Umane Juridic		0372.737.818 fax - 0372.871.067	0731.030.595	<a href="mailto:Vintila74@yahoo.com">Vintila74@yahoo.com</a>
4.	Dr. Jr. Cornel Crăciun	Casa Județeană de Asigurări de Sănătate		0245.214.045 Fax - 0245.634.344		<a href="mailto:craciun.cornel2000@yahoo.com">craciun.cornel2000@yahoo.com</a>
5.	Ghiță Tatiana	Inspectoratul Școlar Județean Dâmbovița		0245.211.891 Fax - 0245.613.723	0728.929.965 0723.099.761	<a href="mailto:ghita.tatiana@yahoo.com">ghita.tatiana@yahoo.com</a>
6.	Gabrielescu Smaranda	Universitatea Valahia Târgoviște – Biroul Programe Proiecte		0245.206.101 0245.217.692/211.809	0723.308.100	<a href="mailto:rectorat@valahia.ro">rectorat@valahia.ro</a>
7.	Arsene Ion	A.F.O.F.M. Dâmbovița		Tel/Fax - 0245.615.932	0732.100.378	<a href="mailto:ion.arsene@dbi.anofm.ro">ion.arsene@dbi.anofm.ro</a>
8.	Ec. Stan Manuela	Consiliul Județean Dâmbovița – Biroul Managementul Resurselor Umane		0245.207.622/207.600 Fax - 0245.212.230	0720.533.900	<a href="mailto:considb@cid.ro">considb@cid.ro</a>
9.	Nicolae Florentina Gabriela	Direcția de Asistență Socială, Serviciul Strategii, Proiecte, Achiziții - Biroul Strategii și Proiecte		0372.764.198 fax - 0245.640.694	0736.344.296	<a href="mailto:dastargoviste@yahoo.com">dastargoviste@yahoo.com</a>
10.	Pătrașcu Adrian	Club Sportiv Municipal Târgoviște		0245.640.644 Fax - 0245.640.646	0728.748.234	<a href="mailto:csm_tgv@yahoo.com">csm_tgv@yahoo.com</a>
11.	Burtescu Septimiu George	Direcția Județeană pentru Sport și Tineret Dâmbovița		Tel/Fax - 0245.612.808	0723.194.301	<a href="mailto:dist.dambovita@mts.ro">dist.dambovita@mts.ro</a>
12.	Ref. Niță Mircea	Centrul Județean de Cultură Dâmbovița – Asistență și Monitorizare Culturală		Tel/Fax - 0245.613.112	0723.541.630	<a href="mailto:mniita52@yahoo.com">mniita52@yahoo.com</a>
13.	Prof. Univ. Dr. Erich Agnes	Biblioteca Județeană « I.H. Rădulescu » Dâmbovița		0245.612.316 fax - 0372.870.442	0730.002.508	<a href="mailto:office@bjdb.ro">office@bjdb.ro</a>
14.	Bidărescu Andra	Teatrul Municipal « Tony Bulandra »		0245.210.046		<a href="mailto:tm_tgv@yahoo.com">tm_tgv@yahoo.com</a>
15.	Jr. Dr. Nițu Valerică	PMTGV – Serviciul Resurse Umane, Relații Externe, Relații cu Publicul		0245.613.928 / int. 117	0722.362.852	<a href="mailto:valericaitu@yahoo.com">valericaitu@yahoo.com</a>
16.	Ec. Cliepa Gabriela	PMTGV – Direcția Managementul Proiectelor, Biroul Protejarea Patrimoniului Cultural și de Dezvoltare Turistică		0245.630.022 Fax - 245.630.011		<a href="mailto:gabrielapra@yahoo.com">gabrielapra@yahoo.com</a>
17.	Pripu Raluca	PMTGV – Direcția Managementul Proiectelor		0245.630.022 Fax - 245.630.011	0722.438.038	<a href="mailto:raluca.pripu@yahoo.com">raluca.pripu@yahoo.com</a>



*Strategia Integrată de  
Dezvoltare Urbană (SIDU) a  
Municipiului Targoviste  
2014 – 2020*



*Grup de lucru nr.4: 4 august 2016, Targoviste*

# Resurse umane, inclusiv sănătate, sport, cultură

## Teme de analiza:

- ▶ Demografie;
- ▶ Servicii de educație inițială;
- ▶ Formare profesională continuă;
- ▶ Șomajul și promovarea ocupării;
- ▶ Minorități (populația romă);
- ▶ Infrastructură și servicii pentru sănătate;
- ▶ Infrastructură pentru educație;
- ▶ Infrastructură socială;
- ▶ Sport;
- ▶ Cultură.

# Profil demografic

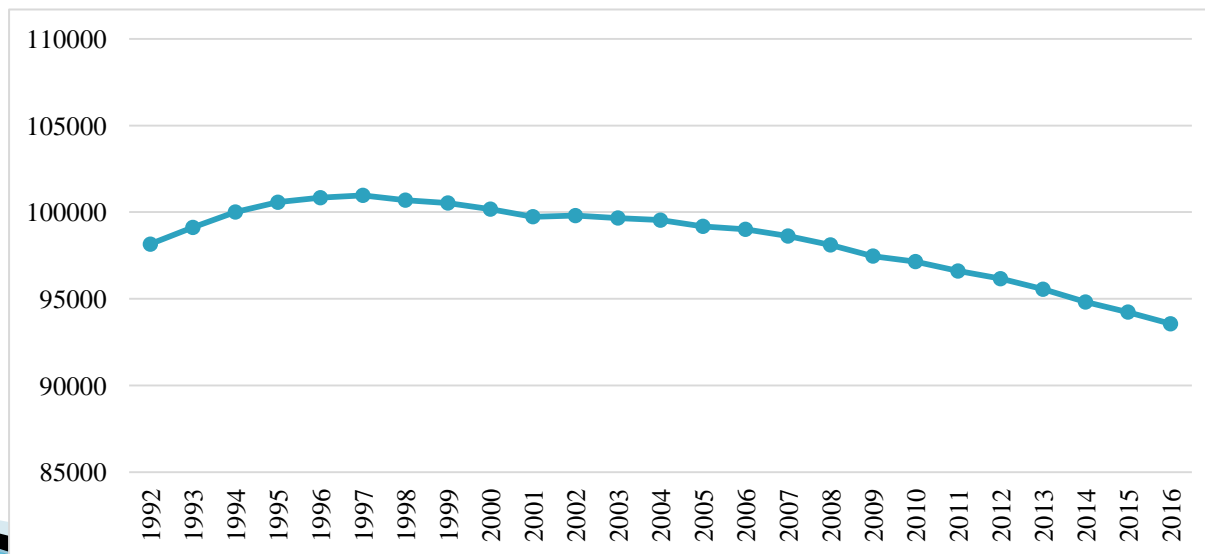
Conform datelor INS, la 01.01.2016, Municipiul Targoviste avea o populație stabilă totală de 93.563 locuitori.

Aceasta reprezintă:

- ▶ 18,36% din populația totală a județului Dambovita (509.531 locuitori);
- ▶ 3,06% din cea a regiunii Sud-Muntenia (3.061.286 locuitori);
- ▶ 0,47% din populația României (19.870.647 locuitori).

# Profil demografic

Municipiul Targoviste se confruntă cu o scădere constantă a populației, înregistrând între anii 2000 și 2016 (1 ianuarie 2000 – 1 ianuarie 2016) o depopulare cu 6614 persoane, iar între anii 2010–2016 (1 ianuarie 2010 – 1 ianuarie 2016) o depopulare cu 3588 persoane.





# Profil demografic

Densitatea populatiei in intravilan:  
4.421,69 locuitori/kmp

Densitatea populatiei in UAT:  
1.998,78 locuitori/kmp

# Profil demografic

- ▶ **Sporul natural** (nou născuți vs. persoane decedate) în intervalul 2010–2016 are o valoare mică, însă este **pozitiv** (+721 – valoare cumulată 2010–2016);
- ▶ **Soldul migrator** (diferența dintre persoanele care au venit și cele care au părăsit municipiul în intervalul 2010–2015 a înregistrat valori **negative**, cu o medie anuală de aproximativ –743 persoane (–4461 pentru perioada 2010–2015).
- ▶ Depopularea este explicabilă în sensul soldului negativ dintre valoarea numerică a sporului natural și cea a soldului migrator ( $721 - 4461 = -3740$ ). Astfel, **cauza principală a scăderii numărului locuitorilor este constituită de fenomenul de migrație.**

# Profil demografic

- ▶ **Structurii populației pe grupe de vârstă și sexe\*:**
  - 44.439 locuitori erau de sex masculin (47,35%);
  - 49.416 locuitori erau de sex feminin (52,65%).
- ▶ **Forma piramidei vârstelor de tip „urnă”** denotă îmbătrânirea populației și, în același timp, marchează o scădere accentuată a populației municipiului începând cu anul 1990.
- ▶ **Structura pe grupe de vârstă\*:** populația distribuită relativ egal:
  - populația tânără (0–15 de ani): 13,64%;
  - populația adultă (15–65 ani): 74,43%;
  - populația de peste 65 de ani: 11,93%.

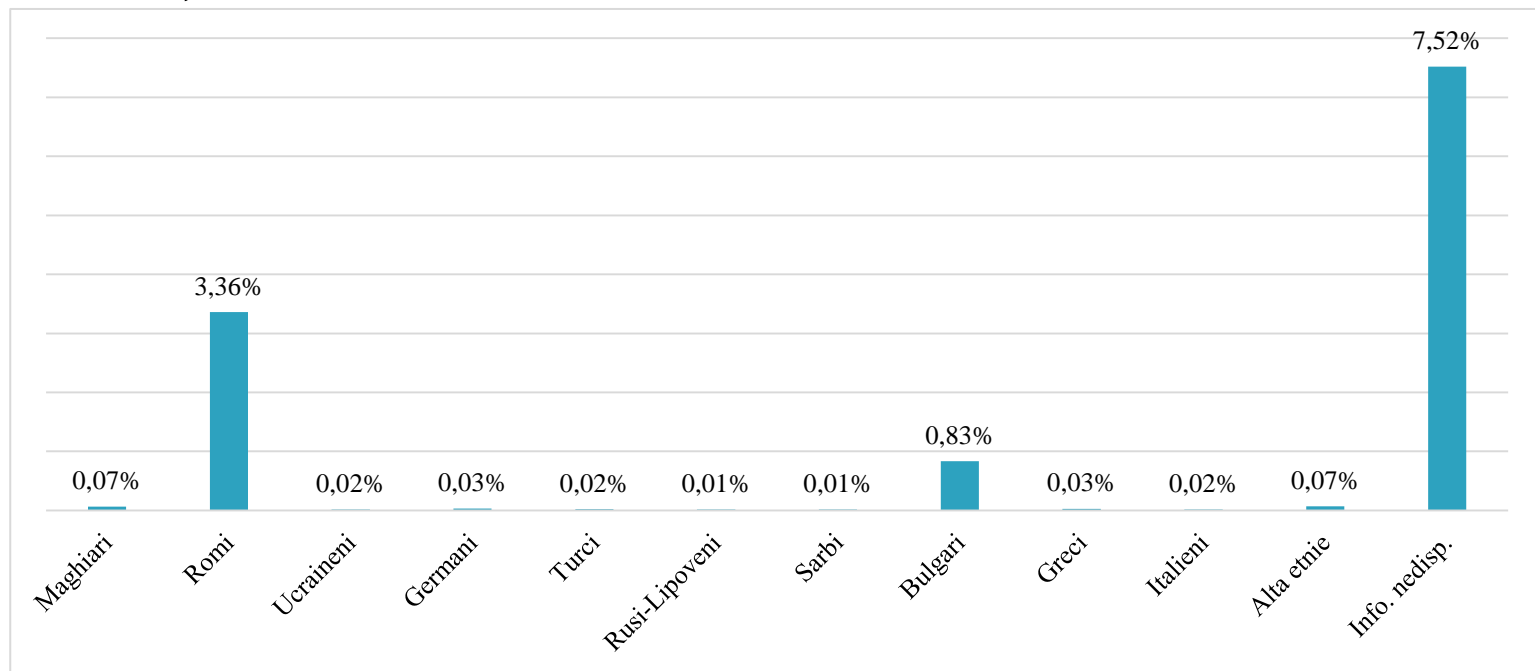
\*conform datelor INS de la 31 decembrie 2015

# Profil demografic

Fenomenul de îmbătrânire al populației, coroborat cu cel al mișcării migratorice, dacă vor continua în ritmul actual, pot conduce la o scădere dramatică a numărului de locuitori (pe termen lung), având efecte negative asupra economiei și nivelului de trai din Municipiul Targoviste, odată cu creșterea raportului de dependență demografică.

# Profil demografic

- ▶ **Structura etnica (Recensământul Populației și a Locuințelor 2011, INS)**



# Profil demografic

## Structura confesionala (Recensământul Populației și a Locuințelor 2011, INS)

- Ortodoxa: 88,77%;
- Evanghelică: 0,72%;
- Neoprotestant: 0,70%;
- Creștin după evanghelie: 0,61%;
- Adventist de ziua a șaptea – 0,53%;
- Alte grupuri confesionale (reformați, greco-catolici, baptisti, musulmani, ortodocși sârbi etc): 0,50%;
- Nedeclearați: 7,60%;

# Profil demografic – Analiza SWOT – Puncte tari

- Structură relativ omogenă a populației;
- Ponderea populației tinere, aptă de muncă (grupa de vârstă 25 – 44 ani) deține aproximativ 35% din total populație, ceea ce reprezintă un avantaj pentru dezvoltarea ulterioară a municipiului;
- Nivelul urbanizării și densitatea populației sunt ridicate;
- Caracterul multiconfesional al populației;
- Creșterea speranței de viață a populației;
- Sporul natural pozitiv;
- Rata ridicată de alfabetizare;

# Profil demografic – Analiza SWOT – Puncte slabe

- Scăderea numărului de locuitori, cu 3,15% față de anul 2011, determinată de fenomenul de migrație;
- Populație mult îmbătrânită (din punct de vedere demografic o populație este considerată tânără dacă are sub 5% persoane peste 60 de ani iar datele obținute ne arată că în 2015 procentul este de 11,93%); Fenomenul de "îmbătrânire" al populației conduce la o creștere a dependenței demografice cu impact negativ asupra veniturilor sociale;
- Ponderea redusă a populației tinere (datele obținute ne arată că în 2015 procentul este de 13,64%);
- Migrația masivă a populației tinere către centrele universitare și către alte țări din Europa;



# Profil demografic – Analiza SWOT

## OPORTUNITATI:

- Revenirea în oraș a persoanelor plecate să muncească în străinătate;

## AMENINTARI:

- Contractarea economiei și implicit reducerea locurilor de muncă poate determina accentuarea fenomenului de emigrare;
- Amplificarea fenomenului de migrație urban–rural și cel de suburbanizare existent în municipiu;
- Risc social, ca urmare a stabilirii domiciliului părinților în străinătate;
- Ritm lent de dezvoltare economică care nu devine atractiv pentru forța de muncă.

# Educatie

- ▶ Invățământul este organizat într-un sistem complet și complex, care poate asigura școlarizarea la toate nivelurile: de la creșă și grădiniță până la învățământ post-liceal și universitar.
- ▶ In anul 2016 rețeaua unităților de învățământ este formată din:
  - Preșcolar: 18;
  - Primar și gimnazial: 11;
  - Liceal: 14
  - Învățământ universitar de licență: 1
  - Postliceal: 3
- ▶ Evoluția numărului unităților de învățământ între anii 1992–2016: scădere accentuată până la 37 de unități la nivelul anului 2010, urmată de o creștere treptată la 48 de unități la nivelul anului 2016;

# Educatie

- ▶ Baza materială funcțională, însă în mare parte învechită, în special laboratoarele și atelierele școlare, care în prezent sunt depășite moral și fizic;
- ▶ In perioada 2007–2014 se constata:
  - o crestere cu 4,39% a numarului de sali de clasa;
  - o crestere cu 15,90% a numarului de laboratoare;
  - o scadere cu 13,79% a numarului de sali de gimnastica;
  - o scadere cu 18,29% a numarului de ateliere școlare;
  - o scadere cu 9,68% a numarului de terenuri de sport;
  - o crestere cu 70,49% a numarului de PC-uri.

# Educatie

## Populatia scolara:

- ▶ Valoare la nivelul anului 2014: 26.164 persoane (27,59% din populația totală a municipiului Targoviste);
- ▶ S-a constatat o scădere cu 29,89% fata de anul 2000 si cu 12,50% fata de anul 2007;
- ▶ Intre anii 2000–2014, se constata:
  - ponderea prescolarilor si a liceenilor este relativ constanta;
  - ponderea elevilor înscriși în învățământul gimnazial a scazut cu 39,58%;
  - ponderea elevilor inscrisi in invatamantul profesional a scazut cu 88,20% fata de anul 2000 si cu 86,59% fata de anul 2007;
  - ponderea elevilor inscrisi in invatamantul de maistri a scazut cu 23,94% fata de anul 2000 si cu 10% fata de anul 2007;
  - ponderea studentilor a scazut cu 61,48% fata de anul 2000 si cu 51,79% fata de anul 2007.

# Educatie

## Personalul didactic:

- ▶ La nivelul anului 2014, personalul didactic din unitățile de învățământ însuma un număr de 1.702 cadre didactice;
- ▶ Analizand perioada 2000 – 2014, se poate observa:
  - o scadere generala cu 20,91% fata de anul 2000 si cu 9,47% fata de anul 2017;
  - o crestere ale numărului de educatori (cu 34,34% fata de anul 2000, cu 21,20% fata de anul 2007)
  - o crestere a nr. cadrelor didactice din scolile postliceale (cu 180% fata de anul 2007 si cu 47,37% fata de anul 2011);
  - o scadere a cadre didactice din învățământul primar și gimnazial (cu 24,39% fata de anul 2007 si cu 6,45% fata de anul 2011)
  - o scadere a nr. profesorilor din învățământul liceal (cu 6,38% fata de anul 2007 si cu 1,19% fata de anul 2011);
  - cadrele didactice din invatamantul superior: o scadere cu 23,39% farta de anul 2000 si cu 9,42% fata de anul 2007 si o crestere cu 0,67% fata de anul 2011.

# Educatie – Analiza SWOT – Puncte tari

- ▶ Rețeaua educațională este reprezentată la toate nivelurile, este densă, diversificată și completă;
- ▶ Raportul elevi/cadru didactic este similar celui național;
- ▶ Localizarea unităților de învățământ în oraș permite accesul echitabil tuturor copiilor din municipiu pentru toate nivelurile de educație;
- ▶ Existența unui centru universitar într-o continuă dezvoltare;
- ▶ Dotarea logistică adecvată a anumitor unități școlare din municipiu;
- ▶ Situarea municipiului într-o zonă apropiată față de centrul de învățământ București;
- ▶ Atractivitatea liceelor din municipiu pentru elevii din mediul rural;
- ▶ Multitudinea profilelor de specializare pentru studenți;
- ▶ În incinta tuturor unităților de învățământ există apă potabilă, grup sanitar și încălzire termică;

# Educatie – Analiza SWOT – Puncte slabe

- ▶ Scăderea populației școlare;
- ▶ Gradul avansat de uzură a unor clădiri;
- ▶ Infrastructura și dotarea deficitară a unor unități de învățământ (în special laboratoarele și atelierele școlare, care în prezent sunt depășite moral și fizic);
- ▶ Lipsa unor cluburi pentru elevi;
- ▶ Declinul învățământului tehnic și profesional;
- ▶ Scaderea numărului de absolventi;
- ▶ Scăderea numărului de cadre didactice;
- ▶ Numărul mare de absolvenți care se înscriu la centre universitare din afara regiunii;
- ▶ Deficitul de săli de sport, baze sportive și terenuri de sport școlare;
- ▶ Lipsa unei rețele de cantine școlare și a unui program de nutriție pentru elevi;

# Educatie – Analiza SWOT– Oportunitati

- ▶ Dezvoltarea activităților de producție care necesită forță de muncă specializată;
- ▶ Instrumentele europene pentru stimularea învățării pe parcursul vieții și programele oferite gratuit de diferite centre de formare;
- ▶ Promovarea concursurilor și olimpiadele școlare ca mod de stimulare a competiției între elevi și creșterea interesului acestora;
- ▶ Prevenirea și reducerea abandonului școlar;
- ▶ Asigurarea orientării profesionale și consilierii pentru construirea carierei;
- ▶ Utilizarea tehnicii de calcul (IT) în predare;
- ▶ Oferirea de șanse egale în educație indiferent de naționalitate, sex sau minoritate
- ▶ Dezvoltarea proiectelor care au ca țintă grupurile defavorizate;
- ▶ Identificarea de surse noi de finanțare și gestionarea celor existente cât mai eficient;



# Educatie – Analiza SWOT– Amenintari

- ▶ Risc social, ca urmare a stabilirii domiciliului părinților în străinătate;
- ▶ Nivelul scăzut al veniturilor din familiile sărace contribuie la părăsirea timpurie a școlii și axarea copiilor pe îndeplinirea activităților aducătoare de venit;
- ▶ Scăderea interesului pentru studiu manifestat de elevi , vizibil prin gradul de promovabilitate la bacalaureat;
- ▶ Migrarea cadrelor didactice spre domenii mai bine remunerate;
- ▶ Perpetuarea salariilor mici în învățământ;
- ▶ Fluctuația în rândul personalului didactic;
- ▶ Continuarea declinului învățământului tehnic și profesional;
- ▶ Lipsa unui studiu care să ilustreze necesarul pieței forței de muncă și corelarea produsului universitar și al școlilor tehnice și profesionale.

# Sanatate

La nivelul anului 2014, în municipiul Târgoviște au funcționat următoarele unități sanitare publice:

- ▶ 1 spital;
- ▶ 1 ambulatoriu de specialitate;
- ▶ 1 ambulatoriu integrat spitalului;
- ▶ 1 dispensar medical;
- ▶ 1 centru de sănătate mintală;
- ▶ 1 centru medical de specialitate;
- ▶ 3 cabinete medicale de medicină generală;
- ▶ 13 cabinete medicale școlare;
- ▶ 1 cabinet medical studentesc;
- ▶ 1 cabinet stomatologic;
- ▶ 4 farmacii;
- ▶ 18 laboratoare medicale;
- ▶ 1 centru de transfuzie;
- ▶ 10 alte tipuri de cabinete medicale.

# Sanatate

La nivelul anului 2014 au functionat urmatoarele unități sanitare private:

- 12 centre medicale de specialitate;
- 9 cabinete medicale de medicină generală;
- 41 de cabinete medicale de familie;
- 1 societate medicală civilă;
- 102 cabinete stomatologic;e
- 3 societăți stomatologice civile medicale;
- 66 de cabinete medicale de specialitate;
- 5 societăți civile medicale de specialitate;
- 52 farmacii;
- 33 laboratoare medicale;
- 31 laboratoare de tehnica dentara;
- 12 alte tipuri de cabinete medicale.

# Sanatate

- Evolutie infrastructura sanitară: cu exceptia faptului ca a fost inchis un spital, in cazul celorlaltor categorii de unitati sanitare se observa o dinamica ascendenta.
- Numarul de paturi din unitatile sanitare la nivelul anului 2015: 1.029 paturi. In ceea ce priveste evolutia numarului de paturi din unitatile sanitare, observam o dinamica negativa: o scadere cu 28,24% fata de anul 2007 si cu 31,49% fata de anul 2013.

# Sanatate

- Evolutia numărului personalului medical din sistemul public, în perioada 2007 – 2014: se observă o dinamica negativa: numărul medicilor a scăzut cu 18,32%, al medicilor de familie cu 93,55%, al medicilor stomatologi cu 60,98%, al farmaciștilor cu 44,44%, iar al personalului sanitar mediu cu 15,07% ;
- Evolutia numărului personalului medical din sistemul privat, în perioada 2007 – 2014 se observă o dinamica pozitiva: numărul medicilor s-a dublat, al medicilor de familie a crescut cu 300%, al medicilor stomatologi a crescut cu 104,44%, al farmaciștilor cu 155,56%, iar al personalului sanitar mediu cu 161,98%.

# Sanatate – Analiza SWOT

## PUNCTE TARI

- Dezvoltarea sectorului medical privat;
- Cresterea numărul personalului medical din sistemul privat;
- Oferta relativ diversificată de servicii medicale generale și de specialitate;
- Investițiile realizate în unitățile spitalicești din municipiu;

## PUNCTE SLABE

- Scaderea numărul personalului medical din sistemul public;
- Restructurarea/comasarea unor unități spitalicești și scăderea numărului de paturi;
- Dotarea deficitară a unor unități medicale, în contextul progresului rapid al tehnologiilor din domeniu;
- Lipsa surselor financiare adevrate pentru infrastructură și personal;

# Sanatate – Analiza SWOT

## OPORTUNITATI

- Cerere ridicată din partea pacienților pentru servicii medicale;
- Implementarea unor strategii la nivel național privind dezvoltarea sănătății;
- Creșterea accentuată a sectorului privat în domeniul serviciilor medicale care prezintă un grad mai mare de încredere din partea populației municipiului;
- Posibilitatea accesării unor programe de finanțare pentru modernizarea și dotarea infrastructurii de sănătate și sociale dar și pentru calificarea și formarea personalului aferent.

## AMENINTARI

- Cererea de muncă a unităților sanitare din țările cu înalt grad de dezvoltare poate determina o creștere a coeficientului de fluctuație a personalului medical de specialitate;
- Reducerea bugetului alocat sistemului sanitar;

# Cultura

- Oferta culturala este foarte bogată și variată, fiind alcătuită dintr-un număr de 40 mănăstiri și biserici, 18 monumente istorice (incluse în Lista Monumentelor Istorice din 2015, editată de Ministerul Culturii) muzee, case memoriale, o serie de evenimente culturale etc;

## Infrastructura culturala:

- Conform datelor furnizate de INS, în anul 2015 în Municipiul Targoviste erau deschise publicului un număr de 12 puncte muzeale;
- Evoluția numărului de vizitatori: se observa o creștere semnificativă (la nivelul anului 2015 muzeele au fost vizitate de 251.211 vizitatori, 175.489 mai mulți vizitatori față de anul 2010 și cu 108.691 mai mulți vizitatori față de anul 2014);
- Evoluția numărului de angajați din muzee: în anul 2015 se observa o creștere cu 53,13% față de anul 2011 și cu 38,03% față de anul 2014);
- Evoluția numărului de spectatori care au participat la reprezentările artistice din instituțiile de spectacole și concerte (teatrele, filarmonicile, orchestrele și ansamblurile artistice): se observa o creștere, la nivelul anului 2015 au fost 47.512 spectatori.



# Cultura

- Numarul de biblioteci: conform datelor INS, se constata ca la nivelul anului 2015, functionau un numar de 39 biblioteci. In intervalul 2000–2014, numarul bibliotecilor a avut o evolutie fluctuanta, inregistrandu-se un maxim in anul 2013, an in care au functionat 42 biblioteci;
- Numarul de cititori activi: conform datelor INS, in anul 2015 erau 28.506 cititori. In intervalul 2011–2014 se constata o scadere a numarului de cititori activi, in anul 2014 fiind cu 8,70% mai putini cititori fata de anul 2011;
- Numarul de volume din biblioteci: la nivelul anului 2014 erau 354.446 volume, in scadere cu 7,05% fata de anul 2011, dar cu 2,18% mai mult fata de anul 2013.

# Cultura- Analiza SWOT – Puncte tari

- Existența unui fond cultural-istoric bogat recunoscut pe plan național, cu potențial turistic;
- Prezența Ansamblului Monumental Curtea Domnească Târgoviște ca principal sit de patrimoniu construit al municipiului și al județului și element esențial în identitatea locală;
- Prezența muzeelor de referință ale municipiului, cărora li se adaugă un număr de colecții muzeale, puncte muzeale, case memoriale și expoziții permanente găzduite de mănăstiri sau cămine culturale;
- Număr important al clădirilor clasificate ca monumente istorice;
- Existența unei biblioteci județene și a unor biblioteci școlare cu un fond important de carte;
- Reabilitarea și introducerea în circuitul istoric a unor obiective de patrimoniu construit;
- Existența a unui teatre, a unei filarmonici și a unui cinematograf;
- Existența evenimentelor culturale locale dedicate sărbătorilor locale și internaționale pe tot parcursul anului, susținute de administrația locală;

# Cultura- Analiza SWOT – Puncte slabe

- Imaginea urbană negativă este legată de slaba protecție a patrimoniului protejat;
- Existența unor construcții de patrimoniu aflate într-o stare avansată de degradare;
- Scăderea numărului de vizitatori în muzee;
- Scaderea numărului cititorilor activi din biblioteci ilustrează interesul scăzut al locuitorilor pentru cultură;
- Ponderea redusă a participanților la evenimentele de spectacol și teatru dovedește o promovare insuficientă, un număr redus de evenimente sau chiar o subdimensionare a acestei infrastructuri;
- Lipsa unor biblioteci în cartierele intens populate;
- Fondul de carte învechit de la nivelul bibliotecilor din municipiu;
- Lipsa unei săli de spectacole conform standardelor;
- Singurul cinematograful din municipiu nu este funcțional de mai mulți ani, fiind într-un stadiu avansat de degradare;
- Lipsa unei campanii unitare de promovare a potențialului turistic aferent valorilor culturale;

# Cultura- Analiza SWOT

## OPORTUNITATI

- Fondurile naționale și europene pentru reabilitarea și promovarea patrimoniului cultural

## AMENINTARI

- Tendința de promovare a non-valorilor sau a evenimentelor cu o încărcătură culturală redusă încurajată de profitabilitatea crescută și cererea locuitorilor;

# Sport si agrement

Baza sportivă a municipiului Târgoviște este alcătuită este următoarele:

- Stadion Municipal Eugen Popescu cu piste pentru atletism și teren de fotbal;
- Sala Polivalentă, omologată pentru baschet, handbal, volei; cu o capacitate de 2.500 de locuri, destinată competițiilor locale, naționale și internaționale
- Sala Clubului Sportiv Școlar – omologată pt baschet, handbal, minifotbal, volei, sala de lupte și judo;
- Sala de lupte și box a Clubului Sportiv Târgoviște;
- Terenuri de tenis de câmp – Chindia;
- 12 săli de sport arondate pe lângă școlile și liceele din municipiu, dintre care 2 săli noi.

# Sport si agrement

Principalul club sportiv din Municipiul Targoviste este Clubul Sportiv Municipal Târgoviște. In cadrul acestuia functioneaza urmatoarele sectii:

- Sectia de baschet: in anul 2015 au fost legitimati 56 sportivi;
- Sectia de box: in anul 2015 au fost legitimati 38 sportivi;
- Sectia Judo: in anul 2015 au fost legitimati 7 sportivi;
- Sectia Radioamatorism in anul 2015 au fost legitimati 10 sportivi;
- Sectia Tenis in anul 2015 au fost legitimati 13 sportivi;
- Sectia Volei: in anul 2015 au fost legitimati 23 sportivi;

# Sport si agrement – Analiza SWOT

## PUNCTE TARI

- Existenta unui stadion municipal cu piste pentru atletism și teren de fotbal si a unei sala polivalente;
- Existenta unui club sportiv municipal, in cadrul caruia functioneaza 6 sectii: baschet, box, judo, radioamatorism, tenis si volei;
- În zona centrală a orașului se regăsesc o suită de parcuri și spații verzi amenajate;
- Existenta unui proiect privind amenajarea ca loc de recreere și odihnă a unei zone a râului Ialomița în intravilanul municipiului Târgoviște, prin plantări de arbori, arbuști și vegetație ierboasă;
- Existența unui proiect privind amenajarea unei Săli Multifuncționale în municipiul Târgoviște;

## PUNCTE SLABE

- Starea avansată de uzură fizică și morală a infrastructurii sportive existente (Zona de agrement „Crizantema” neamenajate corespunzător);
- Puține competiții sportive organizate în oraș;
- Numărul insuficient de piscine și stranduri de agrement;

# Prioritati si obiective SIDU

**PRIORITATEA 4: Creșterea atractivității Municipiului Targoviste pentru locuitori și investitori**

**Obiectivul specific 1: Asigurarea unor spații urbane de calitate și oportunități de petrecere a timpului liber**

Această măsură se va implementa prin acțiuni de tipul: reabilitarea infrastructurii urbane – spații publice, scuaruri, alei pietonale și piste de bicicletă, spații verzi, locuri de parcare, locuri de joacă pentru copii, spații de informare și socializare; amenajarea, extinderea și modernizarea zonelor de agrement , infrastructură sportivă, etc.



# Prioritati si obiective SIDU

**PRIORITATEA 4: Creșterea atractivității Municipiului Targoviste pentru locuitori și investitori**

**Obiectivul specific 2: Asigurarea accesului la infrastructură și servicii de educație și formare profesională de calitate**

Această măsură se va implementa prin acțiuni de tipul: extinderea, reabilitarea, modernizarea și dotarea unităților de învățământ, a sălilor de sport, construcția de campusuri educaționale, tranziția de la școală la viața activă, programe de formare profesională continuă, promovarea adaptabilității și flexibilității forței de muncă, implementarea de măsuri active de ocupare, programe de practică și mentorat, adaptarea ofertei educaționale la nevoile mediului educațional, creșterea accesului la educației și reducerea abandonului școlar, etc.

# Prioritati si obiective SIDU

**PRIORITATEA 4: Creșterea atractivității Municipiului Targoviste pentru locuitori și investitori**

**Obiectivul specific 3: Asigurarea accesului la infrastructură și servicii de sănătate de calitate pentru toți locuitorii comunității**

Această măsură se va implementa prin acțiuni de tipul: construcția, extinderea, modernizarea și dotarea unităților medicale publice și private, dotarea cu autosanitare a serviciilor de ambulanță, etc.

# Prioritati si obiective SIDU

**PRIORITATEA 4: Creșterea atractivității Municipiului Targoviste pentru locuitori și investitori**

**Obiectivul specific 4: Asigurarea accesului la infrastructură și servicii sociale de calitate și combaterea sărăciei**

Această măsură se va implementa prin acțiuni de tipul: construcția, extinderea, modernizarea și dotarea de unități de asistență socială (centre rezidențiale, centre medico-sociale, creșe, etc.), construcția de locuințe sociale și pentru tineri, înființarea de întreprinderi sociale, etc.

# Va multumim!

**XPLORA SOLUTIONS. ROMANIA**

Bd. Banul Manta nr. 2,

Sector 1, Bucuresti, Romania

Tel./Fax: 004 021 311 16 18, 0725 543 903

E-mail: [fonduri@xplorasolutions.com](mailto:fonduri@xplorasolutions.com)

[www.xplorasolutions.com](http://www.xplorasolutions.com)

**XPLORA**  
solutions

INVERSIONES Y COMERCIO EXTERIOR



ROMÂNIA  
JUDEȚUL DÂMBOVIȚA  
MUNICIPIUL TÂRGOVIȘTE




Nr. 21976 /2017

20. IUL. 2017

## DECLARAȚIE

UAT Municipiul Târgoviște, reprezentată legal prin jr. Stan Daniel Cristian, în calitate de Primar al Municipiului Târgoviște, declar că au fost respectate și îndeplinite prevederile legale privind parcurgerea procesul de consultare publică cu privire la elaborarea documentației „Strategia Integrată de Dezvoltare Urbană a Municipiului Târgoviște 2014-2020”, în conformitate cu Legea nr. 52/2003 privind transparența decizională în administrația publică, cu modificările și completările ulterioare.

**PRIMAR**  
Jr. Stan Daniel Cristian



**SECRETAR**  
Jr. Chiru Cătălin Cristea

**Anexa 2 - Documente referitoare la constituirea echipei de  
management responsabilă cu implementarea,  
monitorizarea și evaluarea Strategiei Integrate de  
Dezvoltare Urbană a Municipiului Târgoviște**



**DISPOZIȚIE**  
**privind constituirea echipei de management responsabilă cu implementarea,**  
**monitorizarea și evaluarea documentului strategic "Strategia Integrată**  
**de Dezvoltare Urbană a Municipiului Târgoviște 2014-2020"**

Primarul Municipiului Târgoviște, jr. Daniel Cristian Stan, având în vedere:

- referatul Direcției Managementul Proiectelor nr. 23267/17.08.2016 pentru constituirea echipei de management responsabilă cu implementarea, monitorizarea și evaluarea documentului strategic "Strategia integrată de dezvoltare urbană a Municipiului Târgoviște 2014-2020"
  - prevederile Legii nr. 339/2007 privind promovarea aplicării strategiilor de management de proiect la nivelul unităților administrativ teritoriale, județene și locale, cu modificările și completările ulterioare
  - POR 2014-2020, Documentul cadru de implementare a Dezvoltării Urbane Durabile, Axa prioritară 4 – "Sprijinirea dezvoltării urbane durabile"
  - prevederile art. 63 din Legea administrației publice locale nr. 215/2001 republicată.
- În temeiul art. 68 din Legea administrației publice locale nr. 215/2001, republicată, cu modificările și completările ulterioare,

**DISPUNE:**

**Art.1** Se constituie echipa de management responsabilă cu implementarea, monitorizarea și evaluarea documentului strategic "Strategia Integrată de Dezvoltare Urbană a Municipiului Târgoviște 2014-2020", având următoarea componență:

1. Raluca PRIPU – manager de proiect
2. Ionuț GAGIU – responsabil tehnic
3. Daniela DUMITRU – responsabil economic
4. Elena MURINEANU – responsabil achiziții publice
5. Elena COSAC – responsabil monitorizare și evaluare 1
6. Elena PANAITESCU - responsabil monitorizare și evaluare 2
7. Ana ILIE – responsabil comunicare

**Art.2** Sarcinile și responsabilitățile specifice membrilor componenței ai echipei de management responsabilă cu implementarea, monitorizarea și evaluarea documentului strategic "Strategia Integrată de Dezvoltare Urbană a Municipiului Târgoviște 2014-2020", sunt prevăzute în anexa care face parte integrantă din prezenta dispoziție.

**Art.3** Prezenta dispoziție va fi adusă la îndeplinire de membrii echipei, Direcția Managementul Proiectelor și Compartimentul administrație locală, arhivă, registratură pentru comunicare.

PRIMAR  
jr. Daniel Cristian STAN



VIZAT DE LEGALITATE  
SECRETARUL MUNICIPIULUI  
jr. Chiru Catalin CRISTEA

Nr.

2542

Tgv.

17.08.2016



Anexă

Dispoziția nr. 2542 / 17.08.2016

**Sarcinile și responsabilitățile  
specifice membrilor componenți ai echipei de management  
responsabilă cu implementarea, monitorizarea și evaluarea documentului strategic  
"Strategia Integrată de Dezvoltare Urbană a Municipiului Târgoviște 2014-2020"**

**1. Manager de proiect:**

- urmărirea îndeplinirii obiectivelor propuse în cadrul strategiei;
- reducerea riscurilor ce pot interveni în procesul de implementare a strategiei și a proiectelor prevăzute în cadrul acesteia, încadrarea tuturor acțiunilor în prevederile legale naționale și europene, în conformitate cu normele și specificațiile autorităților de reglementare a Programului Operațional Regional (POR) și a altor autorități implicate în implementarea SIDU;
- oferirea de sprijin în elaborarea și implementarea proiectelor;
- păstrarea unei legături strânse cu toate serviciile și direcțiile din cadrul Primăriei Târgoviște;
- organizarea, coordonarea, urmărirea și verificarea activităților care se derulează în fiecare proiect în conformitate cu graficul de activități;
- efectuarea achizițiilor corepunzătoare fiecărui proiect;
- planificarea bugetului și fluxurile de numerar aferente fiecărui proiect;
- va colabora cu consultantul care asigură managementul fiecărui proiect, în scopul întocmirii rapoartelor de progres, a rapoartelor finale, a cererilor de prefinanțare și de rambursare și a documentelor justificative care le însoțesc.

**Responsabilități specifice:**

- coordonarea activităților din cadrul proiectelor incluse în strategie, în conformitate cu prevederile fiecărui contract de finanțare;
- urmărirea implementării activităților fiecărui proiect în parte, în conformitate cu graficul de activități;
- verificarea rapoartelor de progres ale proiectului și a raportului final;
- întocmirea graficului de depunere a cererilor de rambursare;
- coordonarea contractelor semnate în scopul implementării activităților proiectului;
- participarea la întâlnirile legate de proiect și la luarea deciziilor adecvate privind implementarea proiectului în conformitate cu clauzele contractuale și în folosul proiectului;
- coordonarea activității membrilor echipei de proiect;
- furnizarea de informații către toți factorii implicați cu privire la derularea proiectelor;
- responsabil cu privire la comunicarea cu instituția/entitatea finanțatoare a proiectului;
- negocierea cu instituțiile finanțatoare și stipularea eventualelor acte adiționale;
- informarea superiorilor conform procedurilor interne de organizare, atunci când aceștia solicită, referitor la progresul/stadiul proiectelor;
- coordonarea monitorizării și evaluării progreselor atinse în implementarea proiectelor;
- coordonarea procesului de evaluare și raportare cu prestatorii (pentru contracte de servicii de asistență tehnică/dirigenție de șantier/audit).





## 2. Responsabil tehnic:

- urmărirea îndeplinirii obiectivelor propuse în cadrul strategiei;
- reducerea riscurilor ce pot interveni în procesul de implementare a strategiei și a proiectelor prevăzute în cadrul acesteia, încadrarea tuturor acțiunilor în prevederile legale naționale și europene, în conformitate cu normele și specificațiile autorităților de reglementare a Programului Operațional Regional (POR) și a altor autorități implicate în implementarea SIDU;
- oferirea de sprijin în elaborarea și implementarea proiectelor;
- păstrarea unei legături strânse cu toate serviciile și direcțiile din cadrul Primăriei Târgoviște;
- organizarea, coordonarea, urmărirea și verificarea activităților care se derulează în fiecare proiect în conformitate cu graficul de activități;
- efectuarea achizițiilor corepunzătoare fiecărui proiect;
- planificarea bugetului și fluxurile de numerar aferente fiecărui proiect;
- va colabora cu consultantul care asigură managementul fiecărui proiect, în scopul întocmirii rapoartelor de progres, a rapoartelor finale, a cererilor de prefinanțare și de rambursare și a documentelor justificative care le însoțesc.

### Responsabilități specifice:

- colaborează cu consultantul care asigură managementul proiectelor pentru întocmirea rapoartelor tehnice, rapoartelor de progres și raportului final, în ceea ce privesc aspectele tehnice;
- urmărește graficul de implementare a lucrărilor din proiecte;
- urmărește respectarea legislației în vigoare privind implementarea contractelor de lucrări;
- coordonează și monitorizează activitățile tehnice din cadrul proiectelor;
- acordă suport de specialitate echipei proiectului în domeniul tehnic;
- verifică rapoartele tehnice, după caz;
- participă la întocmirea contractelor de lucrări;
- participă la recepția bunurilor, serviciilor și lucrărilor contractate

## 3. Responsabil economic:

- urmărirea îndeplinirii obiectivelor propuse în cadrul strategiei;
- reducerea riscurilor ce pot interveni în procesul de implementare a strategiei și a proiectelor prevăzute în cadrul acesteia, încadrarea tuturor acțiunilor în prevederile legale naționale și europene, în conformitate cu normele și specificațiile autorităților de reglementare a Programului Operațional Regional (POR) și a altor autorități implicate în implementarea SIDU;
- oferirea de sprijin în elaborarea și implementarea proiectelor;
- păstrarea unei legături strânse cu toate serviciile și direcțiile din cadrul Primăriei Târgoviște;
- organizarea, coordonarea, urmărirea și verificarea activităților care se derulează în fiecare proiect în conformitate cu graficul de activități;
- efectuarea achizițiilor corepunzătoare fiecărui proiect;
- planificarea bugetului și fluxurile de numerar aferente fiecărui proiect;
- va colabora cu consultantul care asigură managementul fiecărui proiect, în scopul întocmirii rapoartelor de progres, a rapoartelor finale, a cererilor de prefinanțare și de rambursare și a documentelor justificative care le însoțesc.

### Responsabilități specifice:

- verifică eligibilitatea cheltuielilor efectuate în cadrul proiectelor în conformitate cu prevederile contractelor de finanțare;



- colaborează cu consultantul care asigură managementul/auditul proiectului privind întocmirea rapoartelor financiare/cererilor de rambursare;
- pune la dispoziția consultantului documentele financiar-contabile justificative care însoțesc cererile de rambursare;
- coordonează ținerea evidenței contabile distincte a proiectelor în conformitate cu legislația în vigoare;
- răspunde de gestiunea financiară a proiectelor și păstrarea documentelor contabile în conformitate cu regulamentele comunitare și naționale;
- colaborează permanent cu auditorul financiar al proiectului.

#### 4. Responsabil achiziții publice:

- urmărirea îndeplinirii obiectivelor propuse în cadrul strategiei;
- reducerea riscurilor ce pot interveni în procesul de implementare a strategiei și a proiectelor prevăzute în cadrul acesteia, încadrarea tuturor acțiunilor în prevederile legale naționale și europene, în conformitate cu normele și specificațiile autorităților de reglementare a Programului Operațional Regional (POR) și a altor autorități implicate în implementarea SIDU;
- oferirea de sprijin în elaborarea și implementarea proiectelor;
- păstrarea unei legături strânse cu toate serviciile și direcțiile din cadrul Primăriei Târgoviște;
- organizarea, coordonarea, urmărirea și verificarea activităților care se derulează în fiecare proiect în conformitate cu graficul de activități;
- efectuarea achizițiilor corepunzătoare fiecărui proiect;
- planificarea bugetului și fluxurile de numerar aferente fiecărui proiect;
- va colabora cu consultantul care asigură managementul fiecărui proiect, în scopul întocmirii rapoartelor de progres, a rapoartelor finale, a cererilor de prefinanțare și de rambursare și a documentelor justificative care le însoțesc.

#### Responsabilități specifice:

- urmărește și coordonează implementarea achizițiilor publice din cadrul proiectelor;
- urmărește respectarea legislației în vigoare privind achizițiile publice realizate în cadrul proiectelor;
- participă la elaborarea caietelor de sarcini pentru achizițiile publice de servicii, bunuri și lucrări;
- colaborează cu ceilalți membri ai echipei de management la întocmirea documentațiilor aferente licitațiilor;
- asigură asistența la probleme ce țin de sfera legalității achizițiilor publice;
- se implică în elaborarea raportărilor intermediare și finale în spețe ce țin de procesul de achiziție publică (contracte, proceduri, condiții, detalii tehnice).

#### 5. Responsabil monitorizare și evaluare 1:

- urmărirea îndeplinirii obiectivelor propuse în cadrul strategiei;
- reducerea riscurilor ce pot interveni în procesul de implementare a strategiei și a proiectelor prevăzute în cadrul acesteia, încadrarea tuturor acțiunilor în prevederile legale naționale și europene, în conformitate cu normele și specificațiile autorităților de reglementare a Programului Operațional Regional (POR) și a altor autorități implicate în implementarea SIDU;
- oferirea de sprijin în elaborarea și implementarea proiectelor;
- păstrarea unei legături strânse cu toate serviciile și direcțiile din cadrul Primăriei Târgoviște;
- organizarea, coordonarea, urmărirea și verificarea activităților care se derulează în fiecare proiect în conformitate cu graficul de activități;



- efectuarea achizițiilor corepunzătoare fiecărui proiect;
- planificarea bugetului și fluxurile de numerar aferente fiecărui proiect;
- va colabora cu consultantul care asigură managementul fiecărui proiect, în scopul întocmirii rapoartelor de progres, a rapoartelor finale, a cererilor de prefinanțare și de rambursare și a documentelor justificative care le însoțesc.

Responsabilități specifice:

- este responsabil cu monitorizarea implementării SIDU Târgoviște;
- responsabil cu coordonarea rapoartelor de progres, intermediare și finale;
- cooperează cu ceilalți membri ai echipei de management pentru strângerea de informații;
- monitorizează activitățile desfășurate în cadrul proiectelor și stadiul implementării proiectelor;
- evaluează atingerea indicatorilor asumați pe parcursul proiectului, la finalul perioadei de implementare și post-implementare.

**6. Responsabil monitorizare și evaluare 2:**

- urmărirea îndeplinirii obiectivelor propuse în cadrul strategiei;
- reducerea riscurilor ce pot interveni în procesul de implementare a strategiei și a proiectelor prevăzute în cadrul acesteia, încadrarea tuturor acțiunilor în prevederile legale naționale și europene, în conformitate cu normele și specificațiile autorităților de reglementare a Programului Operațional Regional (POR) și a altor autorități implicate în implementarea SIDU;
- oferirea de sprijin în elaborarea și implementarea proiectelor;
- păstrarea unei legături strânse cu toate serviciile și direcțiile din cadrul Primăriei Târgoviște;
- organizarea, coordonarea, urmărirea și verificarea activităților care se derulează în fiecare proiect în conformitate cu graficul de activități;
- efectuarea achizițiilor corepunzătoare fiecărui proiect;
- planificarea bugetului și fluxurile de numerar aferente fiecărui proiect;
- va colabora cu consultantul care asigură managementul fiecărui proiect, în scopul întocmirii rapoartelor de progres, a rapoartelor finale, a cererilor de prefinanțare și de rambursare și a documentelor justificative care le însoțesc.

Responsabilități specifice:

- este responsabil cu monitorizarea implementării SIDU Târgoviște;
- responsabil cu coordonarea rapoartelor de progres, intermediare și finale;
- cooperează cu ceilalți membri ai echipei de management pentru strângerea de informații;
- monitorizează activitățile desfășurate în cadrul proiectelor și stadiul implementării proiectelor;
- evaluează atingerea indicatorilor asumați pe parcursul proiectului, la finalul perioadei de implementare și post-implementare.

**7. Responsabil comunicare:**

- urmărirea îndeplinirii obiectivelor propuse în cadrul strategiei;
- reducerea riscurilor ce pot interveni în procesul de implementare a strategiei și a proiectelor prevăzute în cadrul acesteia, încadrarea tuturor acțiunilor în prevederile legale naționale și europene, în conformitate cu normele și specificațiile autorităților de reglementare a Programului Operațional Regional (POR) și a altor autorități implicate în implementarea SIDU;
- oferirea de sprijin în elaborarea și implementarea proiectelor;



- păstrarea unei legături strânse cu toate serviciile și direcțiile din cadrul Primăriei Târgoviște;
- organizarea, coordonarea, urmărirea și verificarea activităților care se derulează în fiecare proiect în conformitate cu graficul de activități;
- efectuarea achizițiilor corepunzătoare fiecărui proiect;
- planificarea bugetului și fluxurile de numerar aferente fiecărui proiect;
- va colabora cu consultantul care asigură managementul fiecărui proiect, în scopul întocmirii rapoartelor de progres, a rapoartelor finale, a cererilor de prefinanțare și de rambursare și a documentelor justificative care le însoțesc.

Responsabilități specifice:

- este responsabil cu elaborarea și aprobarea materialelor de publicitate/informare;
- coordonează activitatea de promovare și informare a proiectelor;
- asigură organizarea și implementarea acțiunilor de vizibilitate publică în conformitate cu normele europene și naționale;
- responsabil cu promovarea proiectelor și monitorizarea promovării;
- culege informații cu privire la feedback-ul pe care proiectul derulat îl primește din exterior (presă și populație) și raportează managerului despre apariția diverselor probleme;
- coordonează și supraveghează arhivarea documentațiilor proiectelor conform cerințelor contractului de finanțare și procedurilor de organizare și funcționare.

PRIMAR  
jr. Daniel Cristian STAN



VIZAT DE LEGALITATE  
SECRETARUL MUNICIPIULUI  
jr. Chiru Cătălin CRISTEA

## Anexa 1 la Fisa de Post Nr. 8...



### FIȘA POSTULUI

Numele și prenumele: DUMITRU FLORINA DANIELA

Data nașterii, localitatea: 09.02.1974, Târgoviște

Studii: Universitatea Valahia Târgoviște – Facultatea de Științe Economice – Management în industrie.

Denumirea postului și funcția publică corespunzătoare categoriei: Consilier

Vechime în funcția sau postul ocupat: 1999 - prezent

Abilități și competențe dovedite prin documente:

În calitate de **responsabil economic** în cadrul proiectului « **Strategia Integrată de Dezvoltare Urbană a Municipiului Târgoviște 2014-2020** » vor fi îndeplinite următoarele responsabilități:

- urmărirea îndeplinirii obiectivelor propuse în cadrul strategiei;
- reducerea riscurilor ce pot interveni în procesul de implementare a strategiei și a proiectelor prevăzute în cadrul acesteia, încadrarea tuturor acțiunilor în prevederile legale naționale și europene, în conformitate cu normele și specificațiile autorităților de reglementare a Programului Operational Regional (POR) și a altor autorități implicate în implementarea SIDU;
- oferirea de sprijin în elaborarea și implementarea proiectelor;
- pastrarea unei legături strânse cu toate serviciile și direcțiile din cadrul Primăriei Târgoviște;
- organizarea, coordonarea, urmărirea și verificarea activităților care se derulează în fiecare proiect în conformitate cu graficul de activități;
- efectuarea achizițiilor corespunzătoare fiecărui proiect;
- planificarea bugetului și fluxurile de numerar aferente fiecărui proiect;
- va colabora cu consultantul care asigură managementul fiecărui proiect, în scopul întocmirii rapoartelor de progres, a rapoartelor finale, a cererilor de prefinanțare și de rambursare și a documentelor justificative care le însoțesc.

#### Responsabilități specifice :

- verifică eligibilitatea cheltuielilor efectuate în cadrul proiectelor în conformitate cu prevederile contractelor de finanțare;
- colaborează cu consultantul care asigură managementul/auditul proiectului privind întocmirea rapoartelor financiare/cererilor de rambursare;
- pune la dispoziția consultantului documentele financiar contabile justificative care însoțesc cererile de rambursare;
- coordonează tinerea evidenței contabile distincte a proiectelor în conformitate cu legislația în vigoare;
- răspunde de gestiunea financiară a proiectelor și păstrarea documentelor contabile în conformitate cu regulamentele comunitare și naționale;
- colaborează permanent cu auditorul financiar al proiectului.

Înlocuiește pe: Ilie Ana

Este înlocuit de : Murineanu Elena

Data... 17.08.2016

Semnătura.....

# Anexa 1 la Fisa de Post Nr. 15.....

APROBAT,  
PRIMAR  
Jr. Daniel Cristian STAN

## FIȘA POSTULUI



Numele și prenumele: ILIE ANA

Data nașterii, localitatea: 20.08.1987, Târgoviște

Studii: Universitatea Valahia din Targoviste, Facultatea de Stiinte Economice, Specializarea Management

Denumirea postului și funcția publică corespunzătoare categoriei: Consilier debutant

Vechime în funcția sau postul ocupat: decembrie 2015 - prezent

Abilități și competențe dovedite prin documente:

În calitate de responsabil comunicare în cadrul proiectului « Strategia Integrată de Dezvoltare Urbană a Municipiului Târgoviște 2014-2020 » vor fi îndeplinite următoarele responsabilități :

- urmarirea indeplinirii obiectivelor propuse in cadrul strategiei;
- reducerea riscurilor ce pot interveni in procesul de implementare a strategiei si a proiectelor prevazute in cadrul acesteia, incadrarea tuturor actiunilor in prevederile legale nationale si europene, în conformitate cu normele și specificațiile autorităților de reglementare a Programului Operational Regional (POR) și a altor autorități implicate în implementarea SIDU;
- oferirea de sprijin in elaborarea si implementarea proiectelor;
- pastrarea unei legaturi stranse cu toate serviciile si directiile din cadrul Primariei Targoviste;
- organizarea, coordonarea, urmarirea si verificarea activitatilor care se deruleaza in fiecare proiect in conformitate cu graficul de activitati;
- efectuarea achizitiilor corespunzatoare fiecarui proiect;
- planificarea bugetului si fluxurile de numerar aferente fiecarui proiect;
- va colabora cu consultantul care asigura managementul fiecărui proiect, în scopul întocmirii rapoartelor de progres, a rapoartelor finale, a cererilor de prefinantare și de rambursare și a documentelor justificative care le însoțesc.

### Responsabilități specifice :

- este responsabil cu elaborarea și aprobarea materialelor de publicitate/informare;
- coordonează activitatea de promovare si informare a proiectelor;
- asigura organizarea si implementarea actiunilor de vizibilitate publica in conformitate cu normele europene si nationale;
- responsabil cu promovarea proiectelor si monitorizarea promovarii;
- culege informatii cu privire la feedback-ul pe care proiectul derulat il primeste din exterior (presa si populatie) si raporteaza managerului despre aparitia diverselor problem;
- coordonează și supraveghează arhivarea documentatiilor proiectelor conform cerintelor contractului de finantare și procedurilor de organizare și functionare.

Înlocuiește pe Gagi Ionuț

Este înlocuit de : Cosac Elena

Data.....17.08.2016.....

Semnătura.....

## Anexa 1 la Fisa de Post Nr. ....

APROBAT,  
PRIMAR  
Jr. Daniel Cristian STAN

### FIȘA POSTULUI



Numele și prenumele: PANAITESCU ELENA

Data nașterii, localitatea: 29.05.1959, Târgoviște

Studii: Institutul de Constructii Bucuresti, Facultatea de Constructii Civile, Industriale si Agricole

Denumirea postului și funcția publică corespunzătoare categoriei: Consilier superior

Vechime în funcția sau postul ocupat: 1999 - prezent

Abilități și competențe dovedite prin documente:

În calitate de responsabil monitorizare și evaluare în cadrul proiectului « Strategia Integrată de Dezvoltare Urbană a Municipiului Târgoviște 2014-2020 » vor fi îndeplinite următoarele responsabilități:

- urmarirea indeplinirii obiectivelor propuse in cadrul strategiei;
- reducerea riscurilor ce pot interveni in procesul de implementare a strategiei si a proiectelor prevazute in cadrul acesteia, incadrarea tuturor actiunilor in prevederile legale nationale si europene, în conformitate cu normele și specificațiile autorităților de reglementare a Programului Operational Regional (POR) și a altor autorități implicate în implementarea SIDU;
- oferirea de sprijin in elaborarea si implementarea proiectelor;
- pastrarea unei legaturi stranse cu toate serviciile si directiile din cadrul Primariei Targoviste;
- organizarea, coordonarea, urmarirea si verificarea activitatilor care se deruleaza in fiecare proiect in conformitate cu graficul de activitati;
- efectuarea achizitiilor corespunzatoare fiecarui proiect;
- planificarea bugetului si fluxurile de numerar aferente fiecarui proiect;
- va colabora cu consultantul care asigura managementul fiecărui proiect, în scopul întocmirii rapoartelor de progres, a rapoartelor finale, a cererilor de prefinantare și de rambursare și a documentelor justificative care le însoțesc.

#### Responsabilități specifice :

- este responsabil cu monitorizarea implementarii SIDU Targoviste;
- responsabil cu coordonarea rapoartelor de progres, intermediare si finale;
- coopereaza cu ceilalti membri ai echipei de management pentru strangerea de informatii;
- monitorizeaza activitatile desfasurate in cadrul proiectelor si stadiul implementarii proiectelor;
- evaluateaza atingerea indicatorilor asumati pe parcursul proiectului, la finalul perioadei de implementare si post-implementare;

Înlocuiește pe: Cosac Elena

Este înlocuit de : Gagiu Ionuț

Data.....17.02.2016.....

Semnătura..........

## Anexa 1 la Fisa de Post Nr. 2.....

APROBAT,  
PRIMAR

Jr. Daniel Cristian STAN

### FIȘA POSTULUI



Numele și prenumele: COSAC ELENA

Data nașterii, localitatea: 01.10.1958, Târgoviște

Studii: Facultatea de Management Brașov, specializare Management.

Denumirea postului și funcția publică corespunzătoare categoriei: Consilier principal, Inspector specialitate

Vechime în funcția sau postul ocupat: decembrie 2015 - prezent

Abilități și competențe dovedite prin documente:

În calitate de responsabil monitorizare și evaluare în cadrul proiectului « Strategia Integrată de Dezvoltare Urbană a Municipiului Târgoviște 2014-2020 » vor fi îndeplinite următoarele responsabilități :

- urmărirea îndeplinirii obiectivelor propuse în cadrul strategiei;
- reducerea riscurilor ce pot interveni în procesul de implementare a strategiei și a proiectelor prevăzute în cadrul acesteia, încadrarea tuturor acțiunilor în prevederile legale naționale și europene, în conformitate cu normele și specificațiile autorităților de reglementare a Programului Operational Regional (POR) și a altor autorități implicate în implementarea SIDU;
- oferirea de sprijin în elaborarea și implementarea proiectelor;
- păstrarea unei legături stranse cu toate serviciile și direcțiile din cadrul Primăriei Târgoviște;
- organizarea, coordonarea, urmărirea și verificarea activităților care se derulează în fiecare proiect în conformitate cu graficul de activități;
- efectuarea achizițiilor corespunzătoare fiecărui proiect;
- planificarea bugetului și fluxurile de numerar aferente fiecărui proiect;
- va colabora cu consultantul care asigură managementul fiecărui proiect, în scopul întocmirii rapoartelor de progres, a rapoartelor finale, a cererilor de prefinanțare și de rambursare și a documentelor justificative care le însoțesc.

#### Responsabilități specifice :

- este responsabil cu monitorizarea implementării SIDU Târgoviște;
- responsabil cu coordonarea rapoartelor de progres, intermediare și finale;
- cooperează cu ceilalți membri ai echipei de management pentru strângerea de informații;
- monitorizează activitățile desfășurate în cadrul proiectelor și stadiul implementării proiectelor;
- evaluează atingerea indicatorilor asumați pe parcursul proiectului, la finalul perioadei de implementare și post-implementare;

Înlocuiește pe: Panaitescu Elena

Este înlocuit de : Ilie Ana

Data.....17.08.2016.....

Semnătura..........



# Anexa 1 la Fisa de Post Nr. 7.....



## FIȘA POSTULUI

Numele și prenumele: GAGIU IONUȚ

Data nașterii, localitatea: 03.03.1975, Târgoviște

Studii: Managementul întreprinderii, Finante generale, Statistica, Finante-banci, Comerț internațional, Politica economică, Universitatea Romano-Americană Facultatea de Relații comerciale și financiar bancare interne și internaționale – București

Denumirea postului și funcția publică corespunzătoare categoriei: Consilier superior

Vechime în funcția sau postul ocupat: decembrie 2015 - prezent

Abilități și competențe dovedite prin documente:

În calitate de **responsabil tehnic** în cadrul proiectului « **Strategia Integrată de Dezvoltare Urbană a Municipiului Târgoviște 2014-2020** » vor fi îndeplinite următoarele responsabilități:

- urmărirea îndeplinirii obiectivelor propuse în cadrul strategiei;
- reducerea riscurilor ce pot interveni în procesul de implementare a strategiei și a proiectelor prevăzute în cadrul acesteia, încadrarea tuturor acțiunilor în prevederile legale naționale și europene, în conformitate cu normele și specificațiile autorităților de reglementare a Programului Operațional Regional (POR) și a altor autorități implicate în implementarea SIDU;
- oferirea de sprijin în elaborarea și implementarea proiectelor;
- pastrarea unei legături strânse cu toate serviciile și direcțiile din cadrul Primăriei Târgoviște;
- organizarea, coordonarea, urmărirea și verificarea activităților care se derulează în fiecare proiect în conformitate cu graficul de activități;
- efectuarea achizițiilor corespunzătoare fiecărui proiect;
- planificarea bugetului și fluxurile de numerar aferente fiecărui proiect;
- va colabora cu consultantul care asigură managementul fiecărui proiect, în scopul întocmirii rapoartelor de progres, a rapoartelor finale, a cererilor de prefinanțare și de rambursare și a documentelor justificative care le însoțesc.

### Responsabilități specifice :

- colaborează cu consultantul care asigură managementul proiectelor pentru întocmirea rapoartelor tehnice, rapoartelor de progres și raportului final, în ceea ce privesc aspectele tehnice;
- urmărește graficul de implementare a lucrărilor din proiectele;
- urmărește respectarea legislației în vigoare privind implementarea contractelor de lucrări;
- coordonează și monitorizează activitățile tehnice din cadrul proiectelor;
- acordă suport de specialitate echipei proiectului în domeniul tehnic;
- verifică rapoartele tehnice, după caz;
- participă la întocmirea contractelor de lucrări;
- participă la recepția bunurilor, serviciilor și lucrărilor contractate.

Înlocuiește pe: Pripu raluca

Este înlocuit de : Ilie Ana


Data 17.02.2016

Semnătura..... GS

## Anexa 1 la Fisa de Post Nr. 6....

APROBAT,  
PRIMAR  
Jr. Daniel Cristian STAN

### FIȘA POSTULUI



Numele și prenumele: PRIPU RALUCA

Data nașterii, localitatea: 18.11.1975, Târgoviște

Studii: Universitatea Valahia Târgoviște – Colegiul Economic și de Administrație – Facultatea de Științe Economice – Management.

Denumirea postului și funcția publică corespunzătoare categoriei: Referent IA

Vechime în funcția sau postul ocupat: iunie 2001 - prezent

Abilități și competențe dovedite prin documente:

În calitate de manager proiect în cadrul proiectului « Strategia Integrată de Dezvoltare Urbană a Municipiului Târgoviște 2014-2020 » vor fi îndeplinite următoarele responsabilități:

- urmărirea îndeplinirii obiectivelor propuse în cadrul strategiei;
- reducerea riscurilor ce pot interveni în procesul de implementare a strategiei și a proiectelor prevăzute în cadrul acesteia, încadrarea tuturor acțiunilor în prevederile legale naționale și europene, în conformitate cu normele și specificațiile autorităților de reglementare a Programului Operational Regional (POR) și a altor autorități implicate în implementarea SIDU;
- oferirea de sprijin în elaborarea și implementarea proiectelor;
- pastrarea unei legături stranse cu toate serviciile și direcțiile din cadrul Primăriei Târgoviște;
- organizarea, coordonarea, urmărirea și verificarea activităților care se derulează în fiecare proiect în conformitate cu graficul de activități;
- efectuarea achizițiilor corespunzătoare fiecărui proiect;
- planificarea bugetului și fluxurile de numerar aferente fiecărui proiect;
- va colabora cu consultantul care asigură managementul fiecărui proiect, în scopul întocmirii rapoartelor de progres, a rapoartelor finale, a cererilor de prefinanțare și de rambursare și a documentelor justificative care le însoțesc.

#### Responsabilități specifice :

- coordonarea activităților din cadrul proiectelor incluse în strategie, în conformitate cu prevederile fiecărui contract de finanțare;
- urmărirea implementării activităților fiecărui proiect în parte, în conformitate cu graficul de activități;
- verificarea rapoartelor de progres ale proiectului și a raportului final;
- întocmirea graficului de depunere a cererilor de rambursare;
- coordonarea contractelor semnate în scopul implementării activităților proiectului;
- participarea la întâlnirile legate de proiect și la luarea deciziilor adecvate privind implementarea proiectului în conformitate cu clauzele contractuale și în folosul proiectului;
- coordonarea activitatea membrilor echipei de proiect;
- furnizarea de informații către toți factorii implicați cu privire la derularea proiectelor;
- responsabil cu privire la comunicarea cu instituția/entitatea finanțatoare a proiectului;
- negocierea cu instituțiile finanțatoare și stipularea eventualelor acte adiționale;
- informarea superiorilor conform procedurilor interne de organizare, atunci când aceștia solicită, referitor la progresul/stadiul proiectelor;
- coordonarea monitorizării și evaluării progreselor atinse în implementarea proiectelor;
- coordonarea procesului de evaluare și raportare cu prestatorii (pentru contracte de servicii de asistență tehnică/dirigenție de șantier/audit).

Înlocuiește pe: -

Este înlocuit de : Găgiu Ionuț

Data 17.02.2016

Semnătura.....

## Anexa 1 la Fisa de Post Nr. 5.....

APROBAT,  
PRIMAR  
Jr. Daniel Cristian STAN

### FIȘA POSTULUI



**Numele și prenumele:** MURINEANU ELENA

**Data nașterii, localitatea:** 09.12.1982, Târgoviște

**Studii:** Universitatea Valahia Târgoviște, Facultatea de Ingineria Mادیului și Biotehnologiei – Ingineria Mediului în Spațiul Funciar; Facultatea de Științe Juridice, Sociale și Politice – Administrație Publică.

**Denumirea postului și funcția publică corespunzătoare categoriei:** Consilier superior

**Vechime în funcția sau postul ocupat:** mai 2008 - prezent

**Abilități și competențe dovedite prin documente:**

În calitate de **responsabil achiziții publice** în cadrul proiectului « **Strategia Integrată de Dezvoltare Urbană a Municipiului Târgoviște 2014-2020** » vor fi îndeplinite următoarele **responsabilități:**

- urmărirea îndeplinirii obiectivelor propuse în cadrul strategiei;
- reducerea riscurilor ce pot interveni în procesul de implementare a strategiei și a proiectelor prevăzute în cadrul acesteia, încadrarea tuturor acțiunilor în prevederile legale naționale și europene, în conformitate cu normele și specificațiile autorităților de reglementare a Programului Operational Regional (POR) și a altor autorități implicate în implementarea SIDU;
- oferirea de sprijin în elaborarea și implementarea proiectelor;
- pastrarea unei legături strânse cu toate serviciile și direcțiile din cadrul Primăriei Târgoviște;
- organizarea, coordonarea, urmărirea și verificarea activităților care se derulează în fiecare proiect în conformitate cu graficul de activități;
- efectuarea achizițiilor corespunzătoare fiecărui proiect;
- planificarea bugetului și fluxurile de numerar aferente fiecărui proiect;
- va colabora cu consultantul care asigură managementul fiecărui proiect, în scopul întocmirii rapoartelor de progres, a rapoartelor finale, a cererilor de prefinanțare și de rambursare și a documentelor justificative care le însoțesc.

#### **Responsabilități specifice :**

- urmărește și coordonează implementarea achizițiilor publice din cadrul proiectelor;
- urmărește respectarea legislației în vigoare privind achizițiile publice realizate în cadrul proiectelor;
- participă la elaborarea caietelor de sarcini pentru achizițiile publice de servicii, bunuri și lucrări;
- colaborează cu ceilalți membri ai echipei de management la întocmirea documentațiilor aferente licitațiilor;
- asigură asistența la probleme ce tin de sfera legalității achizițiilor publice;
- se implică în elaborarea raportărilor intermediare și finale în spate ce tin de procesul de achiziție publică (contracte, proceduri, condiții, detalii tehnice).

Înlocuiește pe: Panaitescu Elena

Este înlocuit de : Gagiu Ionuț

Data..... 17.02.2016

Semnătura.....



<b>Curriculum vitae Europass</b>			
<b>Informații personale</b>			
Nume / Prenume	<b>GAGIU MARIUS IONUT</b>		
Adresă(e)	Bl.11 D, ap.20, str. Ctin. Brancoveanu, Targoviste, judet Dambovita, Romania		
Telefon		Mobil:	0722.272.400
Fax(uri)			
E-mail(uri)	ionutgagiu@yahoo.com		
Naționalitate	Romana		
Data nașterii	03.03.1975		
Sex	Masculin		
<b>Locul de muncă vizat / Domeniul ocupațional</b>			
<b>Experiența profesională</b>			
Perioada	07.12.2016 - prezent		
Funcția sau postul ocupat	Consilier superior		
Activități și responsabilități principale	Conform fisei postului		
Numele și adresa angajatorului	Municipiul Targoviste, str. Revolutiei, nr. 1-3, mun. Targoviste, jud. Dambovita		
Tipul activității sau sectorul de activitate	Administratie publica		
Perioada	03.05.2014- 30.10.2016		
Funcția sau postul ocupat	<b>Manager proiect – Timp partial 50h/luna</b> <b>Implementare Proiect: POSDRU/161/2.1/G/137030:</b> <b>„Formarea abilitatilor practice, consiliere si incadrare pe piata muncii.”</b>		

<p>Activități și responsabilități principale</p>	<ul style="list-style-type: none"> <li>- Coordoneaza elaborarea Planului detaliat de desfasurare a Proiectului;</li> <li>- Coordoneaza si monitorizeaza realizarea etapelor de implementare ale proiectului si respectarea graficului de activitati;</li> <li>- Evalueaza periodic stadiul implementarii proiectului sub aspectul cantitativ si calitativ al obiectivelor fixate pentru fiecare actiune prin indicatorii precizati;</li> <li>- Prezinta solutii pentru actualizarea proiectului sau rezolvarea problemelor de buget, oricand este nevoie.</li> <li>- Atribue sarcini specifice membrilor echipei de implementare si urmareste realizarea acestora;</li> <li>- Gestioneaza relatiile de colaborare cu partenerii de proiect;</li> <li>- Mentine contactul cu Autoritatea Contractanta si asigura corectitudinea implementarii proiectului;</li> <li>- Coordoneaza activitatile de subcontractare si respectarea</li> </ul>
	<ul style="list-style-type: none"> <li>regulamentelor stabilite de program;</li> <li>- Monitorizeaza respectarea cerintelor de ordin financiar si tehnic ale proiectului;</li> <li>- Semneaza corespondenta, cererile de prefinantare/rambursare si alte documente intocmite in cadrul proiectului;</li> <li>- Avizează rapoartele de activitate ale membrilor echipei de implementare și ale membrilor echipei de implementare</li> <li>- Aproba raportarile financiare si tehnice,</li> <li>- Aproba planul de achizitii in cadrul proiectului proiectului si achizitiile efectuate;</li> <li>- Aproba cheltuielile efectuate in cadrul proiectului;</li> <li>- Conduce intalnirile periodice ale echipei de implementare</li> </ul>
<p>Numele și adresa angajatorului</p>	<p>SC GOPO SRL, Targoviste</p>
<p>Tipul activității sau sectorul de activitate</p>	<p>Comert en-gros si en-detail; Activitati de constructii civile si industriale.</p>
<p>Perioada</p>	<p>01.09.2011- 31.07.2012</p>
<p>Funcția sau postul ocupat</p>	<p><b>Consilier informare si orientare privind cariera Implementare Proiect POSDRU/82/5.1/S/*****:</b> <b>„Servicii de masuri active de ocupare si servicii de formare profesionala pentru persoanele in cautarea unui loc de munca din regiunea Sud Muntenia, Centru si Nord-Vest.”</b></p>

Activități și responsabilități principale	<ul style="list-style-type: none"> <li>- Acordarea de servicii de informare și consiliere profesională persoanelor aparținând grupului țintă vizat prin proiect și întocmirea fișei de consiliere;</li> <li>- Selectarea persoanelor din grupul țintă;</li> <li>- Oferirea de servicii de mediere a muncii pentru beneficiarii proiectului, în directă concordanță cu graficul ocupational, calificările de care aceștia dispun și cerințele angajatorului care oferă locurile de muncă;</li> <li>- Participarea la implementarea activităților proiectului conform calendarului activităților propuse;</li> <li>- Identificarea problemelor care pot apărea în perioada de implementare;</li> <li>- Elaborarea strategiilor pentru rezolvarea problemelor apărute;</li> <li>- Participarea la activitățile de: lansare, promovare, implementare, monitorizare și diseminare a rezultatelor proiectului;</li> <li>- Organizarea campaniilor de informare și conștientizare a potențialilor beneficiari în concordanță cu graficul de planificare a activităților proiectului;</li> <li>- Acordarea serviciilor de consultanță pentru dezvoltarea de IMM/PFA;</li> <li>- Furnizarea tuturor informațiilor și documentelor suport necesare la întocmirea rapoartelor periodice.</li> </ul>
Numele și adresa angajatorului	Asociația Înapoi la Munca Dambovită Sediul central: Târgoviște, str. Tineretului, nr.1, județ Dambovită Punct de lucru: Brașov, str. Toamnei, nr. 19, bl.5, scara C, ap.3, județ Brașov
Tipul activității sau sectorul de activitate	Reconversie profesională
Perioada	09.03.2009 – 01.06.2010
Funcția sau postul ocupat	<b>Consultant în management</b>
Activități și responsabilități principale	<ul style="list-style-type: none"> <li>- Completare cerere finanțare;</li> <li>- Elaborare: buget proiect, plan de afaceri, analiză cost-beneficiu, strategie de dezvoltare locală pentru autorități publice, studii privind determinarea potențialului de dezvoltare al zonei (analiză SWOT);</li> <li>- Implementare proiecte finanțate din fonduri europene: efectuarea achizițiilor din proiect, elaborare: cereri de plată, rambursare, rapoarte de progres, etc.</li> </ul> Portofoliu de proiecte.
Numele și adresa angajatorului	SC EUROPROIECT SRL Târgoviște, str. Tudor Vladimirescu, Nr. 159, Ap. 5, județ Dambovită
Tipul activității sau sectorul de activitate	Servicii de consultanță pentru afaceri și management
Perioada	01.08.2005 – 28.02.2006
Funcția sau postul ocupat	<b>Economist proiect</b>

Activități și responsabilități principale	<p>Implementare Proiect PHARE: RO 2002/000-586.01.02.-0305  <b>„Îmbunătățirea situației romilor prin introducerea apei potabile în cartierul Petru Cercel, municipiul/ Târgoviște, județul Dâmbovița”</b></p> <ul style="list-style-type: none"> <li>– Asigurarea gestionării financiare a resurselor proiectului în conformitate cu bugetul operațiunii și cu directivele Managerului de proiect;</li> <li>– Asigurarea documentelor necesare auditului financiar al proiectului;</li> <li>– Contribuția la elaborarea rapoartelor de activitate lunară și a celui final;</li> <li>– Consultarea periodică a beneficiarilor proiectului prin intermediul reprezentanților grupului de inițiativă al acestora;</li> <li>– Participarea la conferințele de promovare a proiectului;</li> <li>– Verificarea costurilor cu realizarea activităților proiectului și a procedurilor aplicate în procesul de contractare al lucrărilor/serviciilor proiectului;</li> <li>– Participarea la auditul proiectului, prin furnizarea informațiilor solicitate.</li> </ul>
Numele și adresa angajatorului	Primăria municipiului Târgoviște Str. Revoluției, nr. 1-3, județ Dambovita
Tipul activității sau sectorul de activitate	Administrație publică
Perioada	30.11.2004 - 31.05.2005
Funcția sau postul ocupat	<b>Administrator / Economist</b>
Activități și responsabilități principale	<p>Implementare proiect SAPARD:  <b>„Extindere capacitate de producție microferma apicolă P.F.A. ENE VALENTIN, Comuna Varfuri, Sat Ulmetu, jud. Dambovita”:</b></p> <ul style="list-style-type: none"> <li>– Efectuarea achizițiilor conform proiectului, elaborare: dosar de achiziții și plăți;</li> </ul> <p>Implementare proiect SAPARD, Măsură 2.1:  C2.112531600274  <b>„Modernizare DC134 Runcu - Brebu, județ Dambovita”:</b></p> <ul style="list-style-type: none"> <li>– Efectuarea achizițiilor conform proiectului, elaborare: dosar de achiziții și plăți;</li> </ul> <p>Administrarea firmei: încheierea contractelor de prestări servicii cu diverși clienți, activități de resurse umane și evidența financiar-contabilă.  Portofoliu de proiecte.</p>
Numele și adresa angajatorului	SC Europrogres SRL Târgoviște, str. Ctin. Brancoveanu, bl.11D, ap. 20, județ Dambovita
Tipul activității sau sectorul de activitate	Servicii de consultanță pentru afaceri și management
Perioada	15.05.2004 - 29.11.2004

Funcția sau postul ocupat	<b>Consultant in management</b>
Activități și responsabilități principale	<ul style="list-style-type: none"> <li>- Completare cerere finantare;</li> <li>- Elaborare: buget proiect, plan de afaceri, analiza cost-beneficiu, strategii de dezvoltare locala pentru autoritati publice, studii privind determinarea potentialului de dezvoltare al zonei (analiza SWOT);</li> <li>- Implementare proiecte finantate din fonduri europene: efectuarea achizițiilor din proiect, elaborare: cereri de plata, rambursare, rapoarte de progres, etc.</li> </ul> Portofoliu de proiecte.
Numele și adresa angajatorului	SC EUROPROIECT SRL Targoviste, str. Tudor Vladimirescu, Nr. 159, Ap. 5, judet Dambovita
Tipul activității sau sectorul de activitate	Servicii de consultanta pentru afaceri si management
Perioada	01.04.2003-14.05.2004
Funcția sau postul ocupat	<b>Coordonator local</b> <b>Implementare Proiect PNUD ROM 98/012/0033238: "Agenda Locala 21"</b>
Activități și responsabilități principale	Contributia la elaborarea: <ul style="list-style-type: none"> <li>• Strategia locala pentru dezvoltare durabila a municipiul Targoviste;</li> <li>• Analiza SWOT a municipiului Targoviste din punct de vedere economic, social si mediu;</li> <li>• Planul local de dezvoltare durabila a municipiul Targoviste, pe baza de parteneriat public-privat;</li> </ul> <ul style="list-style-type: none"> <li>- Organizarea si coordonarea activitatilor Comitetului local de coordonare si Grupelor de lucru;</li> <li>- Colaborarea cu institutiile publice locale, partenere in cadrul proiectului;</li> <li>- Organizarea achizițiilor bunuri si servicii, desemnarea ofertantilor castigatori, elaborarea contractelor;</li> <li>- Verificarea si elaborarea documentelor specifice proiectului: rapoarte de activitate, pontaje, evidenta cheltuielilor aferente proiectului conform bugetului aprobat, urmarirea realizarii activitatilor conform graficului proiectului etc.;</li> <li>- Participarea la training-uri, simpozioane, intalnirile de lucru ale membrilor Comitetului local de coordonare si Grupele de lucru, conferintele de presa la deschiderea si incheerea proiectului;</li> <li>- Organizarea si derularea campaniilor de informare si publicitate ale proiectului;</li> <li>- Organizarea si participarea activa la;</li> <li>- Verificarea informatiilor furnizate de Grupele de lucru si pregatirea documentelor finale in scopul editarii.</li> </ul>
Numele și adresa angajatorului	Centrul National de Dezvoltare Durabila - CNDD / Bucuresti Biroul local de coordonare - Targoviste
Tipul activității sau sectorul de activitate	Servicii de consultanta



Perioada	03.12.2001 - 01.04.2003				
Funcția sau postul ocupat	<b>Inspector specialitate</b>				
Activități și responsabilități principale	Activitati specifice				
Numele și adresa angajatorului	Primaria municipiului Targoviste Str. Revolutiei, nr. 1-3, judet Dambovita				
Tipul activității sau sectorul de activitate	Administratie publica locala				
<b>Educație și formare</b>					
Perioada	1993-1998				
Calificarea / diploma obținută	<b>Economist</b>				
Disciplinele principale studiate / competențe profesionale dobândite	Managementul intreprinderii, Finante generale, Statistica, Finante-banci, Comert international, Politica economica,				
Numele și tipul instituției de învățământ / furnizorului de formare	Universitatea Romano-Americana Facultatea de Relatii comerciale si financiar bancare interne si internationale – Bucuresti				
<b>Aptitudini și competențe personale</b>					
Limba(i) maternă(e)	<b>Romana</b>				
Limba(i) străină(e) cunoscută(e)	<b>Engleza</b>				
Autoevaluare	<b>Înțelegere</b>	<b>Vorbire</b>	<b>Scriere</b>		
<i>Nivel european (*)</i>	Ascultare	Citire	Participare la conversație	Discurs oral	Exprimare scrisă
<b>Limba</b>  <b>Engleza</b>	B1	C1	B1	B1	A2
	<i>(*) Nivelul Cadrului European Comun de Referință Pentru Limbi Străine</i>				
Competențe și abilități sociale	Bune abilitati de comunicare, socializare.				

Competențe și aptitudini organizatorice	<ul style="list-style-type: none"> <li>– Experiența în organizarea și coordonarea unor activități de grup, implicarea și motivarea membrilor acestuia în vederea realizării obiectivelor propuse;</li> <li>– Perseverența și ambiție în ceea ce privește îmbunătățirea, eficientizarea activității, obținerea rezultatelor preconizate;</li> <li>– Capacitate de comunicare și rezolvare a problemelor firmei în relația cu reprezentanții instituțiilor statului sau private.</li> </ul>
Competențe și aptitudini tehnice	<ul style="list-style-type: none"> <li>– Experiența în: completare cerere de finanțare; elaborare plan de afaceri; strategii de dezvoltare; analiza cost-beneficiu; obținere avize/autorizații; verificare, centralizare documentație și formulare specifice proiectelor; elaborare dosare de achiziții și plăți; realizarea activității de achiziție de lucrări/servicii/produse; abilități de publicare pe SEAP a documentației necesare derulării licitațiilor.</li> </ul>
Competențe și aptitudini de utilizare a calculatorului	Cunostințe avansate de operare în programele: Word, Excel, Powerpoint; Abilități de navigare și identificare informații de pe web site-urile specializate.
Permis(e) de conducere	Categoria B
<b>Anexe</b>	Diploma de licență: Economist; Certificat de absolvire: Manager proiect; Certificat de absolvire: Evaluator proiecte;

Data:

17.02.2016

Semnatura:

G



## Curriculum vitae Europass

### Informații personale

**Nume / Prenume** ILIE ANA - MARIA  
**Adresă(e)** Targoviste, Str. 10 mai, Bl. 25, Sc.A, Et.3, Ap.13, judetul Dambovita  
**Telefon(oane)** - **Mobil:** 0727321767  
**Fax(uri)** -  
**E-mail(uri)** Canamaria\_87@yahoo.com  
**Naționalitate(-tăți)** Romana  
**Data nașterii** 20.08.1987  
**Sex** Feminin

### Locul de muncă vizat / Domeniul ocupațional

<b>Perioada</b>	<b>Decembrie 2015 - prezent</b>
<b>Funcția sau postul ocupat</b>	<b>Consilier debutant</b>
<b>Numele și adresa angajatorului</b>	UAT Targoviste – Directia Managementul Proiectelor
<b>Activități și responsabilități principale</b>	<ul style="list-style-type: none"><li>- Gestioneaza asistenta financiara nerambursabila comunitara pentru realizarea si implementarea de proiecte, monitorizare, raportare, evaluare, contractare, control tehnic si financiar privind fondurile nerambursabile</li><li>- Participa la intocmirea portofoliului de proiecte al Directiei</li><li>- Participa la intocmirea cererilor de finantare pentru proiecte care pot obtine finantare pe diverse programe</li><li>- Promoveaza cererile de finantare in vederea obtinerii surselor de finantare</li><li>- Asigura implementarea proiectelor in cadrul echipelor de proiect desemnate.</li></ul>
<b>Perioada</b>	<b>2009 –Decembrie 2015</b>
<b>Funcția sau postul ocupat</b>	<b>Asistent manager</b>
<b>Activități și responsabilități principale</b>	<ul style="list-style-type: none"><li>- preluarea si directionarea apelurilor telefonice</li><li>- primirea vizitatorilor si anuntarea persoanelor de contact din societate</li><li>- preia, inregistreaza, distribuie la compartimentele implicate corespondenta</li><li>- indosariaza si arhiveaza corespondenta primita din partea partenerilor, clientilor si a celorlalti angajati</li><li>- redacteaza corespondenta de afaceri necesara desfasurarii activitatii zilnice</li><li>- asigura transmiterii documentelor prin posta, fax, e-mail</li><li>- actualizeaza baza de date documente</li><li>- asigura logistica de calatorie pentru conducerea firmei (rezervari hotel transport)</li><li>- elaboreaza si redacteaza documente si rapoarte cerute de management</li><li>- procura rechizite si consumabile de birou si alte materiale necesare functionarii biroului</li><li>- convoacă participantii la sedintele firmei</li><li>- participa la sedintele de lucru si redacteaza minuta intalnirilor</li><li>- participa la organizarea evenimentelor din cadrul firmei</li></ul>
<b>Numele și adresa angajatorului</b>	SC OMNIASIG VIG SA, Targoviste, B-dul Mircea cel Batran , Nr.3A, judetul DAMbovita

Tipul activității sau sectorul de activitate

Asigurari

## Educație și formare

Perioada

2011 – prezent

Calificarea / diploma obținută

-

Disciplinele principale studiate / competențe profesionale dobândite

Managementul organizației

Numele și tipul instituției de învățământ / furnizorului de formare

Universitatea Valahia din Targoviste, Facultatea de Stiinte Economice, Specializarea Managementul organizației

Nivelul în clasificarea națională sau internațională

Studii postuniversitare

Perioada

2007-2010

Calificarea / diploma obținută

Diploma de licență

Disciplinele principale studiate / competențe profesionale dobândite

Management

Numele și tipul instituției de învățământ / furnizorului de formare

Universitatea Valahia din Targoviste, Facultatea de Stiinte Economice, Specializarea Management

Nivelul în clasificarea națională sau internațională

Studii universitare

Perioada

2007

Calificarea / diploma obținută

Diploma de utilizare a calculatorului

Disciplinele principale studiate / competențe profesionale dobândite

Informatica

Numele și tipul instituției de învățământ / furnizorului de formare

Colegiul Economic Ion Ghica Targoviste

Nivelul în clasificarea națională sau internațională

-

## Aptitudini și competențe personale

Limba(i) maternă(e)

Precizați limba(ile) maternă(e) (dacă este cazul specificați a doua limbă maternă, vezi instrucțiunile)

Limba(i) străină(e) cunoscută(e)

Autoevaluare

Nivel european (\*)

Limba engleza

Limba franceza

Înțelegere				Vorbire				Scriere	
Ascultare		Citire		Participare la conversație		Discurs oral		Exprimare scrisă	
B2	Utilizator independent	B2	Utilizator independent	B2	Utilizator independent	B2	Utilizator independent	B2	Utilizator independent
B2	Utilizator independent	B2	Utilizator independent	B2	Utilizator independent	B2	Utilizator independent	B2	Utilizator independent

Competențe și abilități sociale

Abilitate în relațiile interumane, spirit de echipă

Competențe și aptitudini organizatorice

Bun organizator

Competențe și aptitudini de utilizare a calculatorului

Cunoștințe operare PC : Microsoft Office (Word, Excel, Power Point), Internet, aplicații – dobândite în facultate și aprofundate prin utilizare zilnică la locul de munca

Permis(e) de conducere Categoria B

Anexe Diploma de licenta

Data: 17.02.2016

Semnatura:





## Curriculum vitae Europass

### Informații personale

Nume/Prenume

**Panaiteacu Elena - Rodica**

Adresa

**Bl.X2 E Ap.17, Str.Calea Domneasca, cod 130167, Targoviste, Romania**

Telefon

**0732100214**

Fax

**0245 630011**

E-mail

**peppino\_ella31@yahoo.com**

Cetățenia

**Romana**

Data nașterii

**29.05.1959**

Sex

**Feminin**

**Locul de muncă vizat /  
Aria ocupațională**

**Manager de proiect**

### Experiența profesională

Perioada

1999 pana in prezent

Funcția sau postul ocupat

**Consilier Superior (Sef Serv. Investitii 2000 – 2003)**

Principalele activități și  
responsabilități

- promovarea si implementarea proiectelor de interes public finantate de la Bugetul Local, cofinantate de Guvernul Romaniei si prin programele UE.

Numele și adresa  
angajatorului

**Primaria Municipiului Targoviste Str.Revolutiei Nr.1-3**

Tipul activității sau sectorul  
de activitate

- organizarea procedurilor de achizitii publice de servicii, produse si lucrari; evaluare oferte in cadrul achizitiilor publice  
- Am facut parte din echipele de implementare a proiectelor cu cofinantare UE in cadrul programelor PHARE , RICOP, TVET.

### Experiența profesională

Perioada

1984-1999

Funcția sau postul ocupat

**Inginer**

Principalele activități și  
responsabilități

- investitii si monitorizarea execuție lucrărilor de investitii în domeniul construcțiilor civile, construcțiilor de cai de acces, constructiilor industriale si de protectia mediului;

Numele și adresa  
angajatorului

- urmarirea comportarii in timp a constructiilor din patrimonial societatii  
**S.C. Upet S.A Targoviste, Str. Arsenalului, Nr.20**

Tipul activității sau sectorul  
de activitate

-urmarirea si implementarea lucrarilor de executie constructii si montaj  
utilaje  
- urmarirea comportarii in timp a constructiilor din patrimonial societatii

### **Educație și formare**

Perioada  
Calificarea / diploma  
obținută  
Domenii principale studiate  
/ competente dobândite  
Numele și tipul instituției de  
învățământ / furnizorului de  
formare  
Nivelul de clasificare a  
formeii de învățământ /  
formare

**2007 - 2008**

**Masterat in Managementul Proiectelor**

Managementul Proiectelor, Managementul Riscurilor si al Schimbării,  
Marketing, Comportament organizational, Comunicare manageriala  
Universitatea Valahia Targoviste

**Cursuri postuniversitare**

Perioada  
Calificarea / diploma  
obținută  
Domenii principale studiate  
/ competente dobândite  
Numele și tipul instituției de  
învățământ / furnizorului de  
formare  
Nivelul de clasificare a  
formeii de învățământ /  
formare

**1979 – 1984**

**Inginer diplom**

Statica si stabilitatea constructiilor, Dinamica constructiilor, Structuri de  
rezistenta din beton armat, metal, Rezistenta materialelor, Geotehnica si  
fundatii, Sistematizare si Arhitectura in constructii, Norme de proiectare in  
constructii

Institutul de Constructii Bucuresti, Facultatea de Constructii Civile  
Industriale si Agricole

Studii superioare de lunga durata – Ingineri cursuri de zi

**Aptitudini și competențe personale**

Limba maternă

Romana

Limbi străine cunoscute

Autoevaluare

Nivel european (\*)

Limba Engleza

Limba Franceza

Comprehensiune				Vorbit				Scris	
Abilități de ascultare		Abilități de citire		Interacțiune		Exprimare			
C2	Utilizator experimentat	B2	Utilizator independent	C1	Utilizator experimentat	C2	Utilizator experimentat	B2	Utilizator independent
B1	Utilizator independent	B1	Utilizator independent	B1	Utilizator independent	A2	Utilizator elementar	A2	Utilizator elementar

Competențe și abilități sociale

-spirit de echipa

-capacitate de adaptare la medii multiculturale, obtinuta prin experienta de studiu si munca cu membrii ai comunitatilor conationale

-buna capacitate de comunicare obtinute in cadrul echipelor de proiect

Competențe și aptitudini organizatorice

-leadership Sef Serviciu Investitii in cadrul Directiei Tehnice a Primariei Municipiului Targoviste 2000 – 2003

-spirit organizatoric si de coordonare a lucrului in echipa

-buna experienta a mangemenului echipei dobandita prin formare profesionala, participare la instruiri si seminarii tematice in cadrul Regiunii Sud Muntenia

Competențe și aptitudini tehnice

Inginer constructor cu competente de verificare documntatie tehnica si verificare a documentatiei si lucrarilor de executie,certificat ca Diriginte de santier pana in 2005 si experienta dobandita in timpul activitatii

Competențe și cunoștințe de utilizare a calculatorului

Detin Certificat ECDL –2005 (cele 7 Module)

Competențe și aptitudini artistice

-Membru al Asociatiei Nationale a **Artistilor Fotografi** din Romania 1994

-Membru al Asociatiei Localitatilor, **Zonelor Istorice si de Arta** din

Romania

- Absolvent a Scolii de muzica si Arte Plastice Targoviste – 8 ani Pian

Alte competențe și aptitudini

- Am absolvit cursul **Strategia de Dezvoltare Durabila si Protectia Mediului Constanta Iulie - August 2012**

- Am participat la Seminarul de formare „Managementul implementarii proiectelor de lucrari” noiembrie 2010

- Absolvent al cursului de „Managementul Proiectelor” octombrie 2009

-Am participt la Program de perfectionare „Integrare europeana si dezvoltare



**locala durabila” - octombrie 2007 Viena - Budapesta**

**Sunt absolvent al cursului de “Formare Auditori Interni pentru Sisteme de Management al Calitatii” –2005**

**-Am absolvit cursul “Public Procurement –transparent working procedures of awarding the public procurement contract” -2003**

**Cursuri de Managementul Proiectelor Europene organizate de Centrul Euro Info Antwerp - Belgia si Camera de Comerț si Industrii Dambovita - 2002**

**- Membru in echipele de implementare a urmatoarelor proiecte cu finantare din fonduri UE in cadrul programelor PHARE :**

- **Reabilitare retele apa si canalizare in Municipiul Targoviste - MUDP II**
- **Restaurare Biserica Sf.Nicolae Geartoglu –Targoviste (program Phare 1998- Politica Regionala de Coeziune )**
- **Centru Integrat Sf.Maria –Targoviste ( program Phare-RICOP 1999)**
- **Reabilitare Grup Scolar de Transporturi Auto-Targoviste (program Phare-TVET)**
- **Reabilitare Grup Scolar de Constructii Montaj-Targoviste (program Phare-TVET)**
- **Reabilitare Colegiul Economic “Ion Ghica”-Targoviste (program Phare-TVET)**
- **Reabilitare Grup Scolar “Spiru Haret”-Targoviste (program Phare-TVET)**
- **Reabilitare Ateliere –Grup Scolar “C-tin Brancoveanu”-Targoviste (program Phare-TVET)**
- **Reabilitare Ateliere –Grup Scolar “Nicolae Cioranescu”-Targoviste (program Phare- TVET)**
- **Reintroducerea in circuitul turistic a cetatii de scaun Targoviste prima capitala politica si culturala a Tarii Romanesti (Phare 2005 ESC)**

**-Membru in echipele de implementare a urmatoarelor proiecte cofinantate din fonduri structurale ale UE:**

- **Modernizarea si reabilitarea drumului de centura al Municipiului Targoviste**
- **Consolidare, reabilitare si Modernizare Colegiul National Constantin Carabella (corp A+B) Targoviste**
- **Mansardare corp existent Liceul de arte Balasa Doamna din Municipiul Targoviste, Jud. Dambovita**
- **Reabilitarea, modernizare, dezvoltarea si echiparea infrastructurii educationale – Grup Scolar „Nicolae Cioranescu” din Municipiul Targoviste**
- **Reabilitarea, modernizarea, dezvoltarea si echiparea infrastructurii educationale - Liceul Teoretic Petru Cercel - Targoviste**
- **Promovarea turistica a Bisericilor Medievale Sec.XVII – XVIII din Targoviste**
- **Promovarea turistica a Bisericilor Medievale Sec.XIX– XX din Targoviste**



**Curriculum vitae  
Europass**

**Informații personale**

Nume/Prenume **COSAC Elena**  
Adresa **Bl. 35 A , Sc. B,Ap.25, Str.Dinu Lipatti, Targoviste, Romania**  
Telefon **0245630022** Mobil: **0721952026**  
Fax **0245630011**  
E-mail **elenacosac@yahoo.com**

Cetățenia **Romana**

Data nașterii **01.10.1958**

Sex **Feminin**

**Locul de munca vizat  
Experiența profesională**

Perioada **01.12.2015 pana in prezent**  
Funcția sau postul ocupat **Consilier principal**  
Principalele activități și  
responsabilități **Promovarea, implementarea și monitorizarea proiectelor de interes public  
finanțate din bugetul local, cofinanțate de Guvernul României și prin fonduri  
comunitare nerambursabile**

Numele și adresa angajatorului **Municipiul Targoviste- Directia Managementul Proiectelor -Serviciul  
Managementul proiectelor - Dezvoltare comunitara , Str. Revolutiei,nr. 1-3,  
Targoviste**

Tipul activității sau sectorul de  
activitate **Administratie publica**

Perioada **1 octombrie 2010 - 30 noiembrie 2015**  
Funcția sau postul ocupat **Inspector specialitate**

## Curriculum vitae Europass

### Informatii personale

Nume/Prenume

**MURINEANU, Elena**

Adresa

str. Ilie Stanica, bl.43, sc.B,ap.3,Targoviste, judetul Dambovita, Romania

Telefon

Mobil : 0733283435

E-mail

[murineanu.elena@yahoo.com](mailto:murineanu.elena@yahoo.com)

Cetatenia

Romana

Data nasterii

09.12.1982

Sex

Feminin

### Locul de munca vizat / Aria ocupationala

**Responsabil Achizitii Publice**

### Experienta profesionala

Perioada

Directia Tehnica -Biroul Achizitii Publice -21.05.2008-pana in prezent

Functia sau postul ocupat

Consilier superior

Consilier principal

Consilier asistent

Consilier debutant

Principalele activitati si  
responsabilitati

Intocmire dosarul achizitiei si documentatie de atribuire

Publicare in SEAP a anunturilor/invitatiilor de participare,a anunturilor de atribuire

Participare la procedurile de achizitii publice ca membru in comisiile de evaluare

Perioada

Directia Tehnica –Serviciul Urbanism- 22.10.2007-20.05.2008

Functia sau postul ocupat

Consilier debutant

Principalele activitati si  
responsabilitati

Relatii cu publicul, inregistrare certificate de urbanism si autorizatii de construire, calcul taxe ,  
eliberare certificate,autorizatii de construire /desfiintare.

Numele si adresa angajatorului

PRIMARIA MUNICIPIULUI TARGOVISTE, Str. Revolutiei, nr.1-3, Romania, tel : 0245/611222, fax:  
0245/217951/0245221223

Tipul activitatii sau sectorul de  
activitate

Administratie Publica

### Educatie si formare

Perioada

5-14 noiembrie 2010

Calificarea / diploma obtinuta

Manager Proiect

Numele si tipul institutiei de

SC PAINTSTRUCT SRL

invatamint / furnizorului de formare

Perioada

23.10.2009 – 26.10.2009

Calificarea / diploma obtinuta

Absolvire curs Expert Achizitii Publice

Numele si tipul institutiei de

SC PANINSTRUCT SRL

Pag 1 - Curriculum vitae

Pentru mai multe informatii accesati pagina: <http://europass.cedefop.eu.int/>

Nume Prenume

© Comunitatea Europeana, 2003



invatamint / furnizorului de formare

Perioada

Octombrie-decembrie 2008

Calificarea / diploma obtinuta

Certificat ECDL Complet

Perioada

2006-2007

Calificarea / diploma obtinuta

Master Administratie Publica Europeana

Domenii principale studiate /  
competente dobindite

Administratie Publica

Numele si tipul institutiei de  
invatamint / furnizorului de formare

Facultatea de Stiinte Juridice, Sociale si Politice, Universitatea Valahia Targoviste

Nivelul de clasificare a formei de  
invatamint / formare

Postuniversitar

Perioada

2001-2006

Calificarea / diploma obtinuta

Licenta

Domenii principale studiate /  
competente dobindite

Specializarea Ingineria Mediului in Spatiul Funciar

Numele si tipul institutiei de  
invatamint / furnizorului de formare

Facultatea de Ingineria Mediului si Biotehnologii , Universitatea Valahia Targoviste

Nivelul de clasificare a formei de  
invatamint / formare

Superior

Perioada

1997-2001

Calificarea / diploma obtinuta

Bacalaureat

Domenii principale studiate /  
competente dobindite

profil matematica -fizica intensiv franceza

Numele si tipul institutiei de  
invatamint / furnizorului de formare

Colegiul National „Ienachita Vacarescu”

Nivelul de clasificare a formei de  
invatamint / formare

Mediu

### Aptitudini si competente personale

Limba materna

Romana

Limbi straine cunoscute

Autoevaluare

Nivel european (\*)

Limba Engleza

Limba Franceza

Comprehensiune		Vorbit		Scris
Abilitati de ascultare	Abilitati de citire	Interactiune	Exprimare	
B1	B1	B1	B1	B1
B1	B1	B1	B1	B1

(\*) Cadrului european de referință pentru limbi

Competente si abilitati sociale

In cadrul activitatilor desfasurate am lucrat bine in echipa.

Competente si aptitudini  
organizatorice

Reusesc sa-mi coordonez timpul si efortul in vederea indeplinirii sarcinilor de serviciu

Competente si cunostinte de  
utilizare a calculatorului

Operare pe calculator: Office, Excel, PowerPoint, Internet

Alte competente si aptitudini  
Informatii suplimentare

Referintele pot fi furnizate la cerere



**Curriculum vitae  
Europass**

**Informații personale**

Nume / Prenume **PRIPU RALUCA**

Adresă(e) Targoviste, Calea Domnească, Nr. 224, Bl. A3E, Et.1, Ap.2, judetul Dambovita

Telefon(oane) - Mobil: 0722.438.038

Fax(uri) -

E-mail(uri) ralucapripu@yahoo.com

Naționalitate(-tăți) Romana

Data nașterii 18.11.1975

Sex Feminim

**Locul de muncă vizat / Domeniul  
ocupational** Manager Proiect

Perioada **August 2015 – prezent**

Funcția sau postul ocupat **Referent**

Numele și adresa angajatorului UAT Targoviste – Directia Managementul Proiectelor, Serviciul Management Proiecte-Dezvoltare Comunitara

Activități și responsabilități principale

- Urmareste pe sit-urile specializate aparitia, activitatile si propunerile de programe comunitare in domeniile infrastructurii, lucrarilor publice, mediu, sociale, etc, care pot fi acesate din fonduri europene si informeaza conducerea despre acestea precum si stadiul programelor aflate in derulare.
- Realizeaza corespondenta si legatura cu responsabilii de programe comunitare precum si cu agentii regionale
- Intocmeste periodic sau la cerere rapoarte si informari referitoare la stadiul si activitatile ce se desfasoara in cadrul acestor programe.
- Stabileste in functie de nevoile institutionale, zonele de interes privind accesarea de fonduri europene si face propuneri pentru demararea si intocmirea unor proiecte in acest sens
- Realizeaza legatura între compartimentele implicate in derularea programelor comunitare, precum si cu echipele de intocmire a proiectelor.
- Stabileste relatii informationale cu alte institutii si structuri similare responsabile de gestionarea fondurilor nerambursabile.
- Organizeaza actiuni de promovare si diseminare a informatiilor cu privire la proiectele aflate in derulare.
- Promoveaza cererile de finantare in vederea obtinerii surselor de finantare externe.
- Urmareste proiectele admise la finantare in Consiliul Local, Agentii de dezvoltare, Ministere.
- Asigură contractarea documentatiei tehnico-economice si finantarea lucrarilor conform prevederilor legale si actelor normative în vigoare.
- Participa la implementarea proiectelor in cadrul echipelor de proiect din care face parte.
- Realizeaza rapoarte: periodice, lunare, trimestriale, intermediare, finale pe toata perioada de implementare si monitorizare postex.
- Colationeaza documentelor aferente proiectelor in care este implicat ;
- Respectă legislatia de promovare si executie a proiectelor din portofoliul de proiecte ;

Perioada	<b>Iunie 2008 – august 2015</b>
Funcția sau postul ocupat	<b>Referent</b> UAT Targoviste – Directia Tehnica, Serviciul Proiecte Investitii Achizitii, Biroul Management Proiecte-Dezvoltare Comunitara
Numele și adresa angajatorului	
Activități și responsabilități principale	<ul style="list-style-type: none"> <li>- Asigură întocmirea și realizarea de proiecte și programe de investiții anuale și pe termen lung;</li> <li>- Fundamentează planul de investiții, solicită modificarea și completarea acestuia;</li> <li>- Obținerea avizelor și acordurilor ce sunt în sarcina beneficiarului și a altor documente necesare elaborării documentației tehnico-economice;</li> <li>- Asigură contractarea și finanțarea lucrărilor de investiții conform prevederilor legale și actelor normative în vigoare;</li> <li>- Preia și verifică documentele Cărții Tehnice de la diriginții de șantier;</li> <li>- Solicită fonduri pentru programele derulate din diverse programe guvernamentale;</li> <li>- Urmărește derularea lucrărilor de investiții;</li> <li>- Verifică documentațiile de execuție a lucrărilor;</li> <li>- Respectă legislația de promovare și execuție a proiectelor de investiții;</li> <li>- Colaborează la proiectele de investiții private la care participă Primăria Municipiului Târgoviște ca asociat în scopul obținerii de venituri;</li> <li>- Gestionează asistență financiară nerambursabilă comunitară pentru realizarea și implementarea de proiecte, monitorizare, raportare, evaluare, contractare, control tehnic și financiar, precum și activități specifice de coordonare privind fondurile structurale;</li> <li>- Arhivează documentațiile tehnice (parți scrise și desenate);</li> <li>- Contribuie la elaborarea și actualizarea procedurilor operaționale;</li> <li>- În cazul în care identifică un risc, completează și transmite formularul de alertă risc responsabilului cu riscurile (șefului ierarhic);</li> <li>- În cazul în care identifică o neregulă, completează și transmite formularul de alertă neregulă responsabilului cu neregulile (șefului ierarhic);</li> <li>- Participă ca responsabil în echipele desemnate de implementare pentru proiecte cu finanțări externe;</li> <li>- Urmărește implementarea proiectelor finanțate din fonduri europene;</li> <li>- Elaborează raportări către Instituția Prefectului, Consiliul Județean, Ministere, Guvern, în funcție de solicitări;</li> <li>- Realizează corespondența și legătura cu responsabilii de programe comunitare precum și cu agențiile regionale;</li> <li>- Intocmeste periodic sau la cerere rapoarte și informări referitoare la stadiul și activitățile ce se desfășoară în cadrul acestor programe;</li> <li>- Stabilește în funcție de nevoile instituționale, zonele de interes privind accesarea de fonduri europene și face propuneri pentru demararea și întocmirea unor proiecte în acest sens;</li> <li>- Realizează legătura între compartimentele implicate în derularea programelor comunitare, precum și cu echipele de întocmire a proiectelor;</li> <li>- Stabilește relații informaționale cu alte instituții și structuri similare responsabile de gestionarea fondurilor nerambursabile;</li> <li>- Organizează acțiuni de promovare și diseminare a informațiilor cu privire la proiectele aflate în derulare;</li> <li>- Promovează cererile de finanțare în vederea obținerii surselor de finanțare externe;</li> <li>- Urmărește proiectele admise la finanțare în Consiliul Local, Agenții de dezvoltare, Ministere;</li> <li>- Asigură contractarea documentației tehnico-economice și finanțarea lucrărilor conform prevederilor legale și actelor normative în vigoare;</li> <li>- Participă la implementarea proiectelor în cadrul echipelor de proiect din care face parte;</li> <li>- Realizează rapoarte: periodice, lunare, trimestriale, intermediare, finale pe toată perioada de implementare și monitorizare postex;</li> <li>- Colonează documentelor aferente proiectelor în care este implicat;</li> <li>- Respectă legislația de promovare și execuție a proiectelor din portofoliul de proiecte;</li> <li>- Urmărește pe site-urile specializate apariția, activitățile și propunerile de programe comunitare în domeniile infrastructurii, lucrărilor publice, mediu, sociale, etc, care pot fi acesate din fonduri europene și informează conducerea despre acestea precum și stadiul programelor aflate în derulare;</li> <li>- Realizează corespondența și legătura cu responsabilii de programe comunitare precum și cu agențiile regionale.</li> </ul>

Perioada	<b>Iunie 2001 - iunie 2008</b>
Funcția sau postul ocupat	<b>Referent</b>
Numele și adresa angajatorului	<b>UAT Targoviste – Serviciul Resurse Umane, Relatii Externe si Management Administrativ, Biroul Management Administrativ</b>
Activități și responsabilități principale	<ul style="list-style-type: none"> <li>- Planificarea si coordonarea activitatilor pe linie administrativa: producerea, distributia si exploatarea informatiei din perspectiva muncii de birou ;</li> <li>- Asigurarea managementului documentelor: repartizarea informatiilor dinspre management catre toate departamentele, directiile si serviciile institutiei;</li> <li>- Asigurarea in dublu sens a a fluxului informational;</li> <li>- Atribuții de documentare: detectarea surselor interne și externe, selectarea materialului; prezentarea materialelor rezultate sub formă de tabele, scheme, statistici, etc., clasarea documentelor, organizarea și asigurarea unei bune funcționări a arhivei unității;</li> <li>- Tehnoredactarea diferitelor materiale și redactarea corespondentei zilnice, preluarea, înregistrarea, si distribuirea catre directii, compartimente, servicii a corespondente;</li> <li>- Indosariere si arhivare corespondenta primita din partea cetătenilor, institutii, societăți, etc;</li> <li>- Asigurarea transmiterii documentelor prin posta, fax, e-mail;</li> <li>- Actualizeaza bazelor de date documente;</li> <li>- Lucrări de corespondență primită și emisă de institutie; lecturarea corespondenței primite, prezentarea la conducere, înregistrarea, repartizarea și urmărirea rezolvării corespondenței primite, întocmirea unor răspunsuri pe baza documentării prealabile, dactilografiera lor, prezentarea la semnat a corespondenței cu materialul de bază; pregătirea corespondenței pentru expediere, predarea la registratură sau expedierea directă;</li> <li>- Protocol și relații cu publicul: întocmirea unor planuri pentru desfășurarea în bune condiții a întâlnirilor cu persoane din afără instituției, primirea vizitatorilor și a partenerilor de afaceri, cunoașterea, documentarea în ceea ce privește regulile de comportament și protocol specifice țării din care vine partenerul, pregătirea corespondenței protocolare cu ocazia diferitelor evenimente;</li> <li>- Asigurare logistica necesara desfasurarii în bune conditii a activitatii administrative.</li> </ul>

#### **Educație și formare**

Perioada	<b>5-14 noiembrie 2010</b>
Calificarea / diploma obținută	<b>Manager Proiect</b>
Numele și tipul instituției de învățământ / furnizorului de formare	<b>SC PAINTSTRUCT SRL</b>
Perioada	<b>05-09.05.2003</b>
Calificarea / diploma obținută	<b>Formare Sef cabinet</b>
Numele și tipul instituției de învățământ / furnizorului de formare	<b>CRFCPL Bucuresti</b>
Perioada	<b>1998-2001</b>
Calificarea / diploma obținută	<b>Certificat absolvire</b>
Disciplinele principale studiate / competențe profesionale dobândite	<b>Management</b>
Numele și tipul instituției de învățământ / furnizorului de formare	<b>Universitatea Valahia din Targoviste, Facultatea de Științe Economice, Specializarea Management</b>
Nivelul în clasificarea națională sau internațională	<b>Studii universitare – continuare studii</b>
Perioada	<b>1995-1998</b>
Calificarea / diploma obținută	<b>Diploma de licenta</b>
Disciplinele principale studiate / competențe profesionale dobândite	
Numele și tipul instituției de învățământ / furnizorului de formare	<b>Universitatea Valahia din Targoviste, Colegiul Economic si de Administratie, Specializarea Birotica</b>
Nivelul în clasificarea națională sau internațională	<b>Studii universitare</b>

Perioada **1990-1994**  
 Calificarea / diploma obținută **Diploma de bacalaureat**  
 Disciplinele principale studiate / **Profil uman – Limbi străine**  
 competențe profesionale dobândite  
 Numele și tipul instituției de învățământ **Liceul Teoretic Constantin Carabela**  
 / furnizorului de formare  
 Nivelul în clasificarea națională sau **Mediu**  
 internațională

**Aptitudini și competențe personale**

Limba(i) maternă(e) **Romana**

Limba(i) străină(e) cunoscută(e)

Autoevaluare Nivel european (*)	Înțelegere		Vorbire		Scriere	
	Ascultare	Citire	Participare la conversație	Discurs oral	Exprimare scrisă	
<b>Limba engleza</b>	B2 Utilizator independent	B2 Utilizator independent	B2 Utilizator independent	B2 Utilizator independent	B2 Utilizator independent	B2 Utilizator independent
<b>Limba franceza</b>	B2 Utilizator independent	B2 Utilizator independent	B2 Utilizator independent	B2 Utilizator independent	B2 Utilizator independent	B2 Utilizator independent

Competențe și abilități sociale **Abilitate în relațiile interumane, spirit de echipă, capacitate de analiza si sinteza**

Competențe și aptitudini organizatorice **Bun organizator**

Competențe și aptitudini de utilizare a calculatorului **Cunoștințe operare PC : Microsoft Office (Word, Excel, Power Point), Internet, aplicații – dobandite in facultate si aprofundate prin utilizare zilnica la locul de munca**

Permis(e) de conducere **Categoria B**

Data: **17.02.2016**

Semnatura: 



# CURRICULUM VITAE

**Poziția propusă în cadrul Proiectului: responsabil financiar**

1. **Numele de familie:** Dumitru
2. **Prenumele:** Florina Daniela
3. **Data nașterii:** 09.02.1974
4. **Naționalitatea:** romana
5. **Starea civilă:** casatorita
6. **Educația:**

Instituția de învățământ	Calificarea sau Diploma obținută:
Universitatea Valahia Targoviste (1992-1997)	Economist – Management in industrie

7. **Limbi străine:** indicați cunoștințele pe o scară de la 1 la 5 (1 – excelent; 5 – cunoștințe de bază)

Limba	Citit	Vorbit	Scris
engleza	4	1	1

8. **Alte aptitudini:** (de exemplu: cunoștințe de lucru cu computerul etc.) : foarte bune cunostinte de operare pe calculator

9. **Funcția deținută în prezent:** consilier – Serviciul Contabilitate

10. **Vechimea în cadrul instituției:** 17 ani

11. **Calificări cheie:** (relevante pentru proiect)

- responsabil financiar Proiect PHARE 2005/017-553.01.03.06 DB 1267/28.11.2007 „Mai pregatiti pentru sigurantă cetateanului”

- expert contabil

- curs perfectionare " Prezentarea modului de completare a cererilor de finantare in cadrul proiectelor finantate din surse nationale si internationale" - 2003

- curs perfectionare " Elaborarea si managementul proiectelor" - 2003
- curs perfectionare " Planificare strategica si managementul proiectelor" - 2003
- curs perfectionare " Cursul de operare PC" – 2003
- curs perfectionare "Proceduri de achizitii publice" – 2004
- curs perfectionare " Permisul European de Conducere a Computerului(ECDL) - 2004
- curs perfectionare " Achizitii publice" -2007
- curs perfectionare"Cadrul legal privind achizitiile publice" -2007
- curs perfectionare 'Auditul intern al fondurilor structurale" -2008

## 12. Experiența profesională

De la – Până la	Localitatea	Instituția	Funcția	Descriere
1997-1999	Targoviste	S.C.SARO SA	Economist – Serviciul Export	-urmarire productie la unitati, evidente productie si consumuri, gestionare stocuri lunare
1999- prezent	Targoviste	Primaria Municipiului Targoviste	Consilier –Serviciul Contabilitate	-realizare operatiuni contabile  -pregatire analize economico-financiare

## 13.Declar prin prezenta că am statut de funcționar public.

**Data: 16.08.2016**

**Semnătura:**

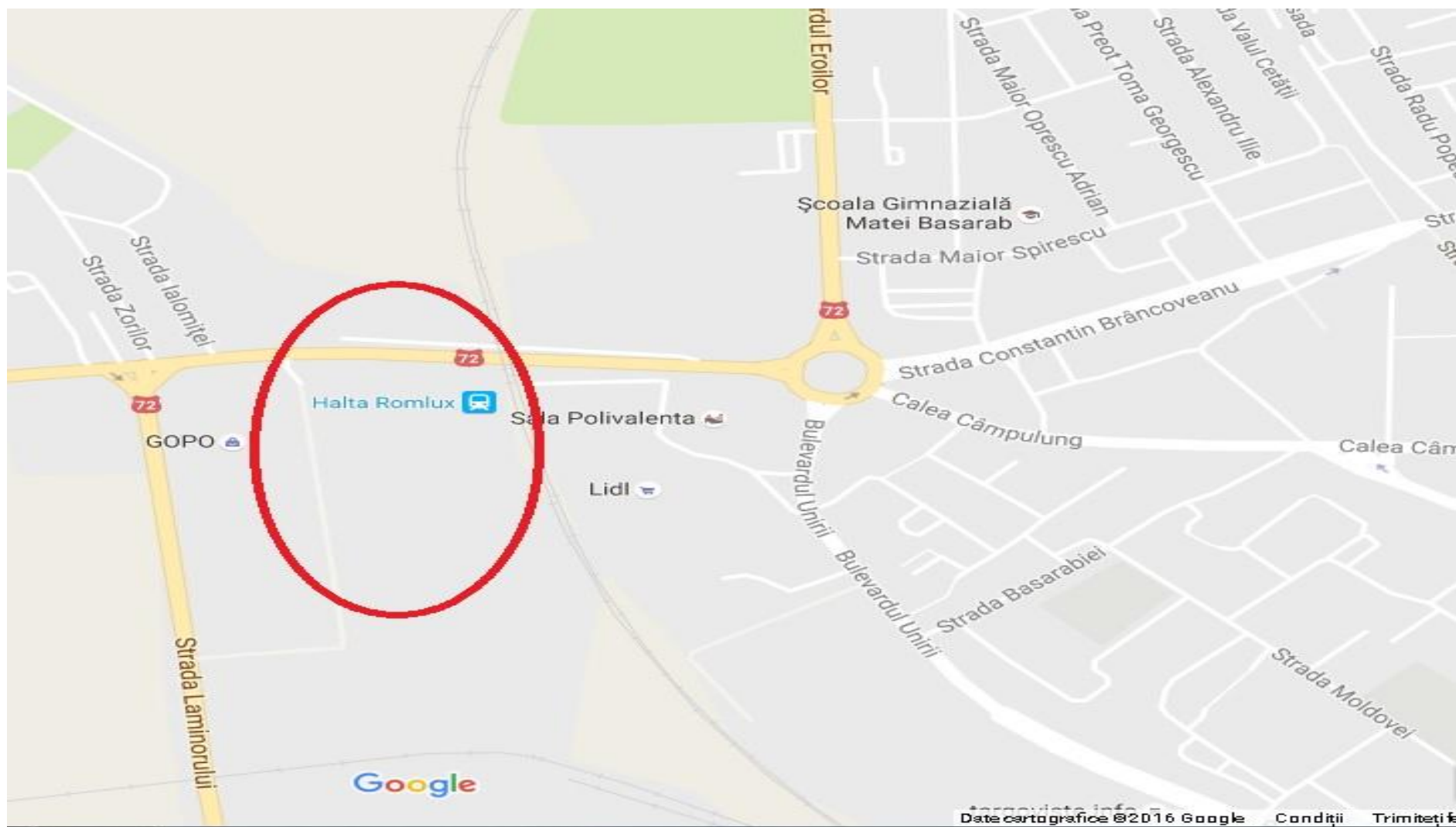


**Anexa 3 - Hărțile aferente proiectelor din portofoliul de  
proiecte al Strategiei Integrate de Dezvoltare Urbană a  
Municipiului Târgoviște**

Harta Proiect nr. 13: Reabilitarea și redimensionarea străzilor dintre Cartierul Priseaca – Târgoviște și Micro IV, V, VII



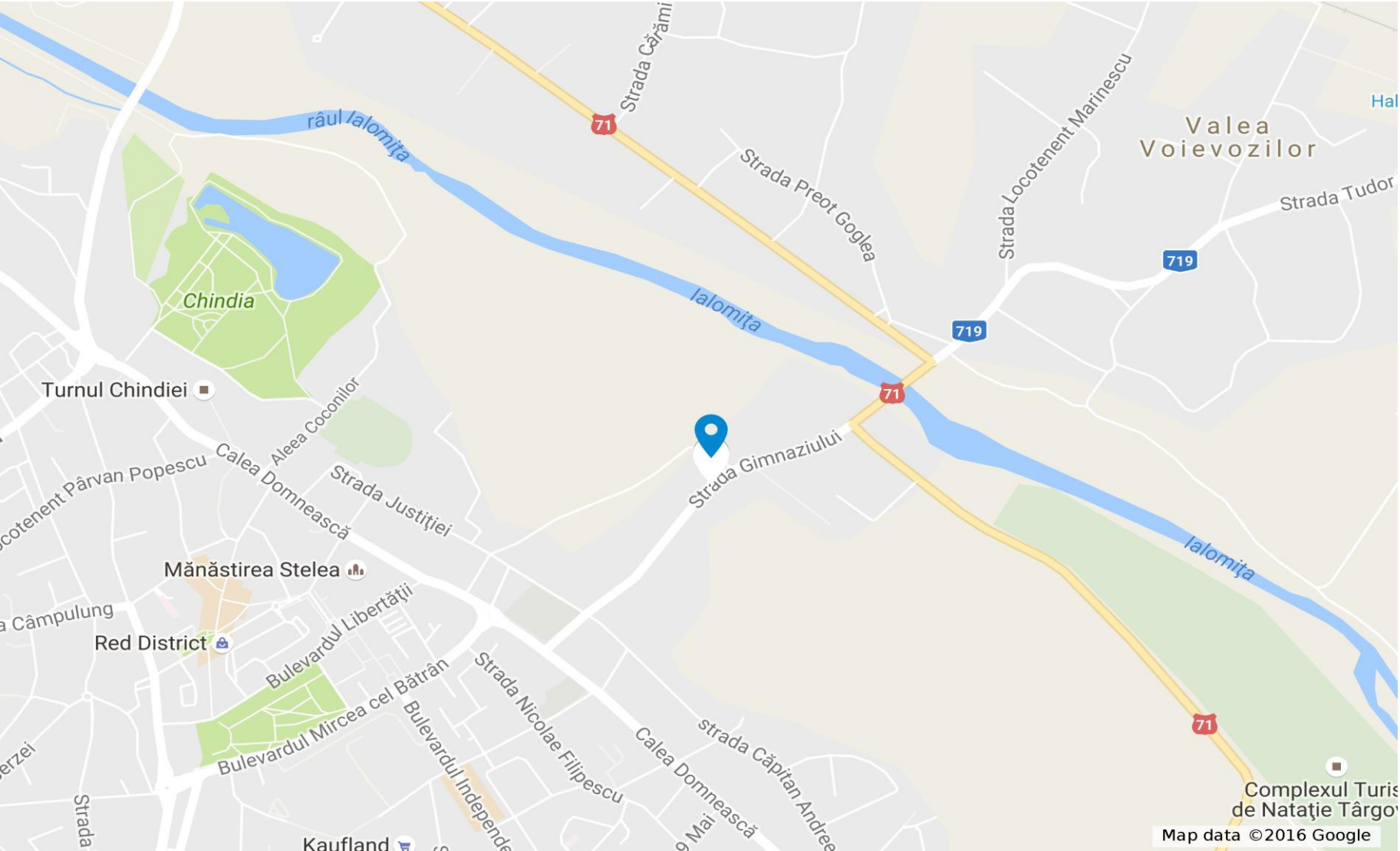
Harta Proiect nr. 15: Reabilitare și modernizare drumuri de interes local în Cartierul Romlux, Municipiul Târgoviște



Harta Proiect nr. 17: Reabilitare și modernizare drumuri de interes local în Cartierul Priseaca, Municipiul Târgoviște

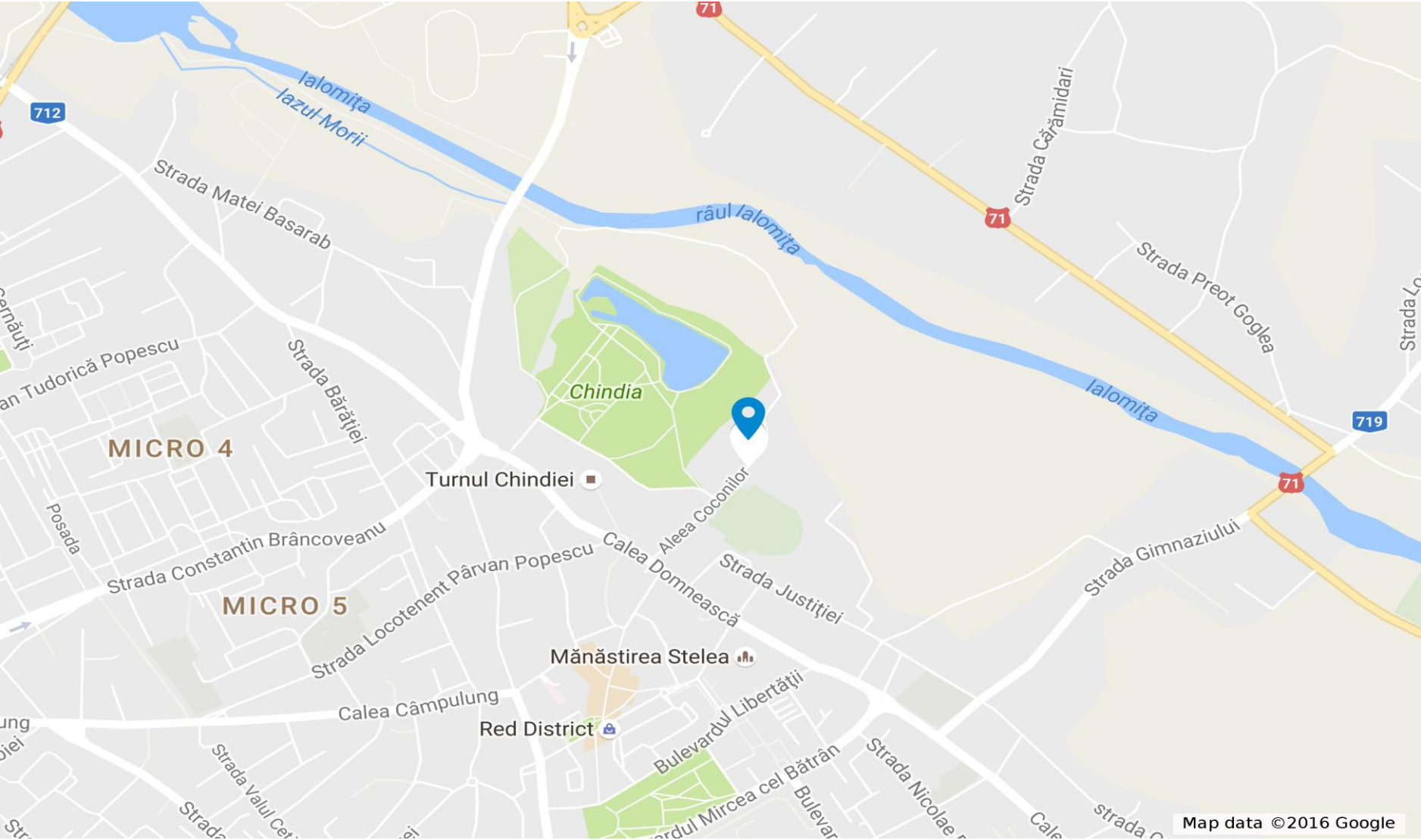


Harta Proiect nr. 18: Realizarea unei căi de acces paralele cu râul Ialomița de la intersecția cu str. Gimnaziului și pâna la capatul podului Mihai Bravu





Harta Proiect nr. 19: Dezvoltarea rețelei stradale în zona străzii Coconilor

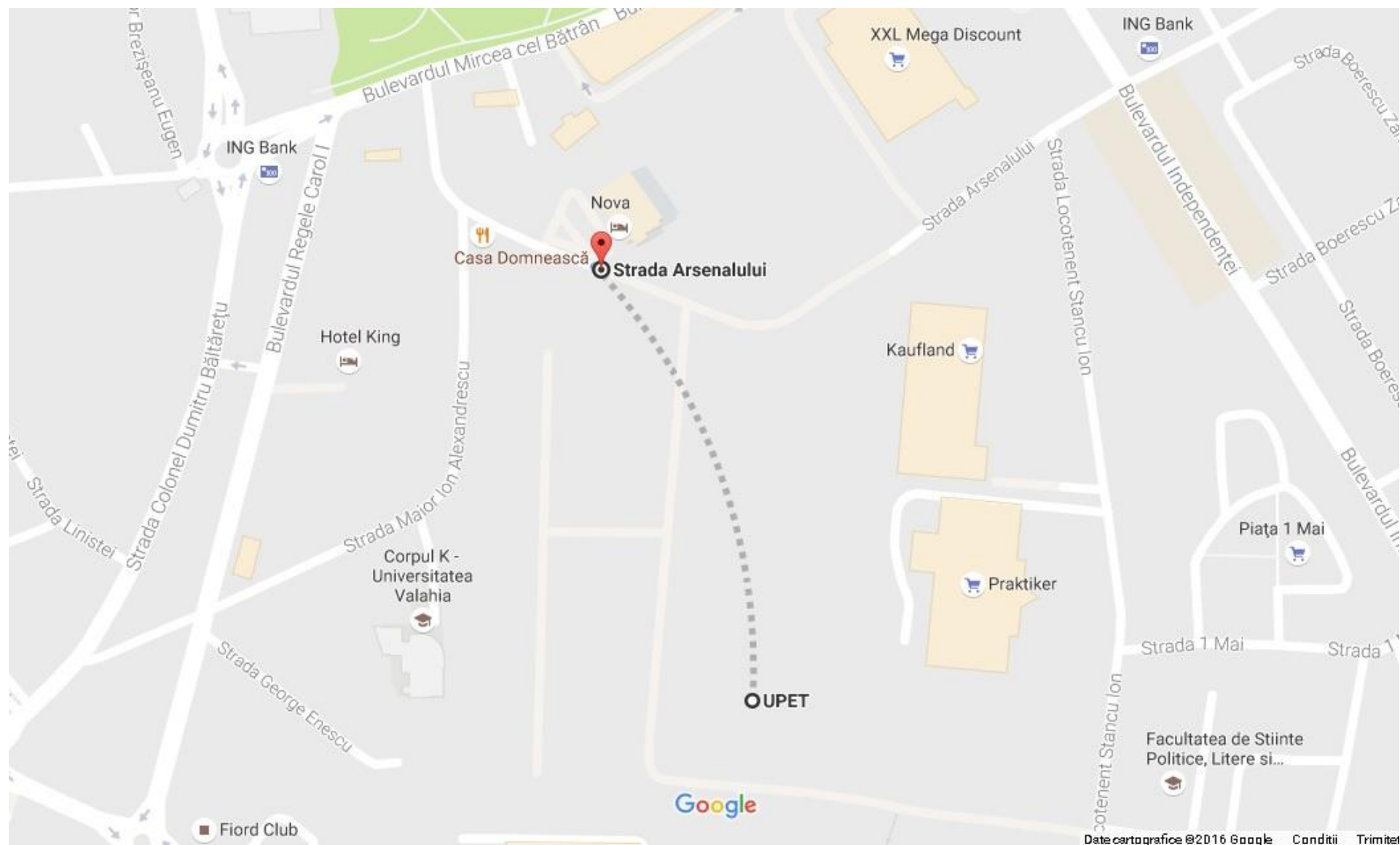




Harta Proiect nr. 22: Prolungirea Variantei Ocolitoare existente a Municipiului Târgoviște și conectarea la Calea Ploiești, cu tangentă la Cartierul Tineretului



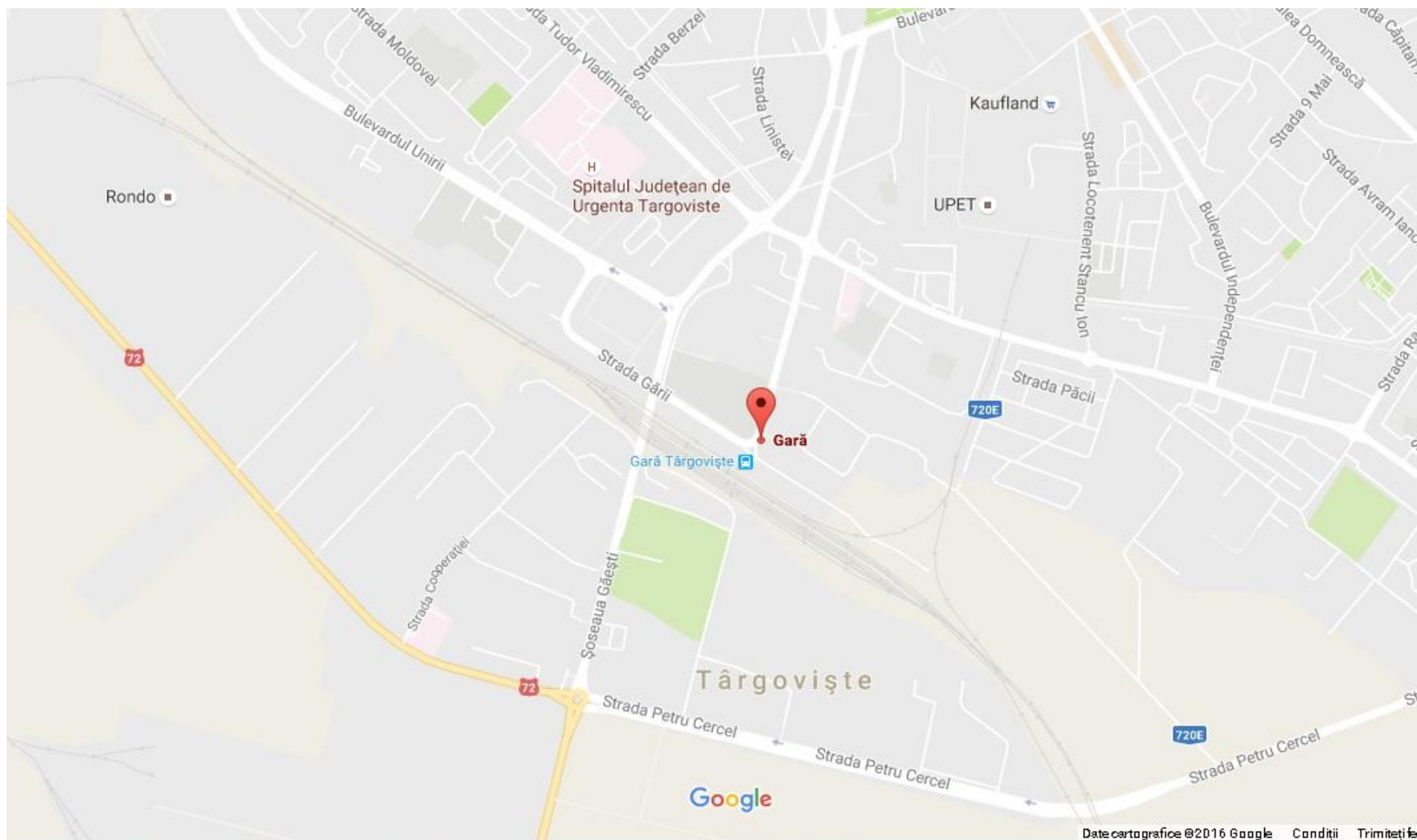
**Harta Proiect nr. 25: Prelungirea străzii Arsenalului pe direcția poarta 2 a UPET**



Harta Proiect nr. 27: Reabilitarea și modernizarea Pasajului peste Calea Ferată Târgoviște - Găesti, pe D.N. 72

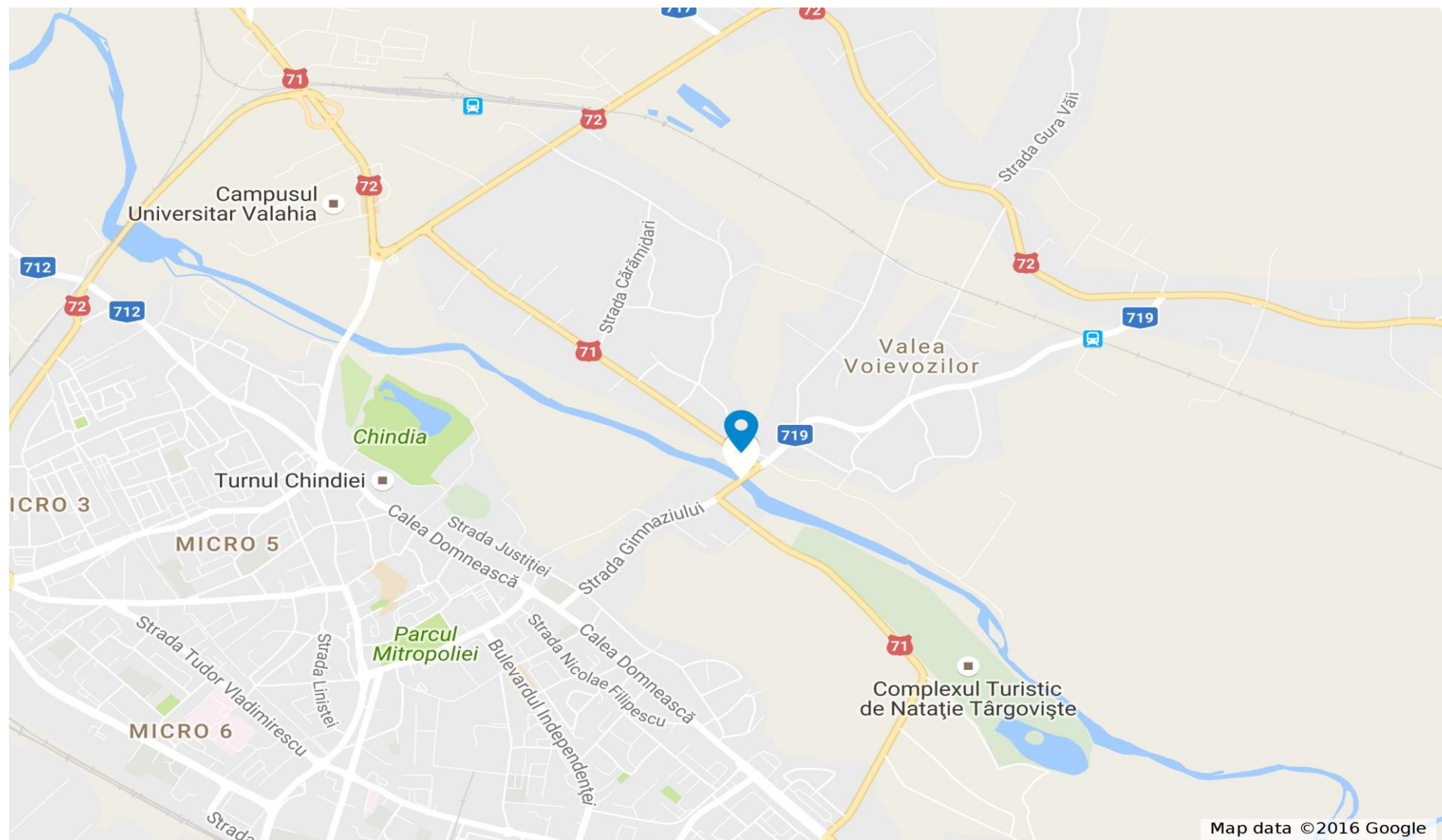


## Harta Proiect nr. 28: Reabilitarea pasajului superior Gara Târgoviște Sud





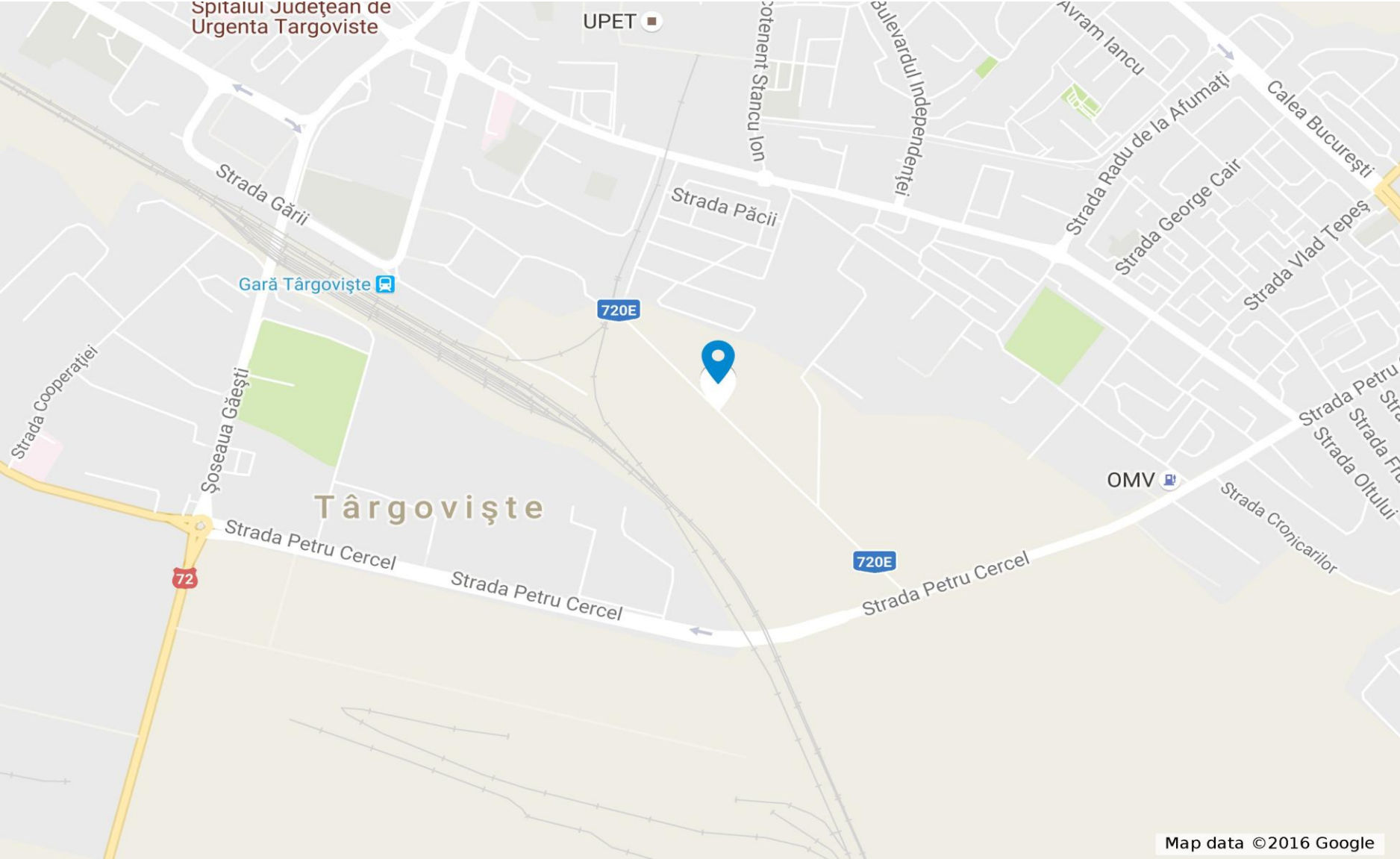
## Harta Proiect nr. 29: Reabilitarea podului peste Ialomița de la Valea Voievozilor



Harta Proiect nr. 30: Reabilitarea podului Mihai Bravu

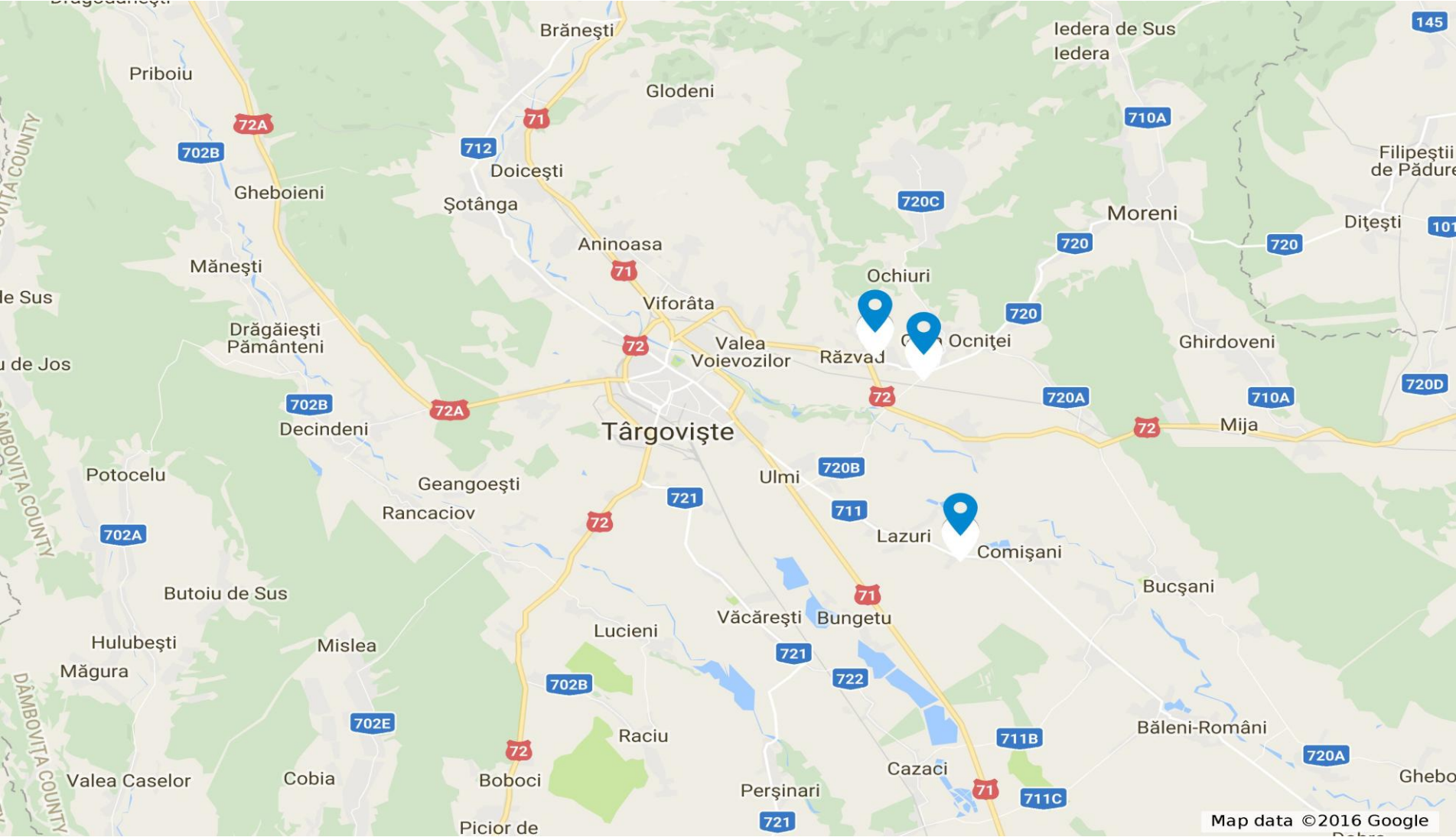


**Harta Proiect nr. 32: Drum de legătură DJ 720E Gara Târgoviște Sud – Centura Municipiului Târgoviște**





**Harta Proiect nr. 33: Dezvoltarea infrastructurii de transport județean prin modernizarea DJ 720, DJ 720B, DJ 711 și DJ 101B pe traseul limită județ Prahova-Moreni-Gura Ocniței-Răzvad-Ulmi-Târgoviște-Comișani-Bucșani-Băleni-Dobra-Finta-Bilciurești-Cojasca-Cornești-Butimanu-Niculești-Limită județ Ilfov**





**Harta Proiect nr. 34: Continuarea lucrărilor unor căi de comunicație existente, precum: Drumul Județean 721 Titu – Piersinari-Văcărești-Colanu - Actuala centură care se termina brusc în DN 72A, strapungând orașul sub forma Bulevardului Eroilor**



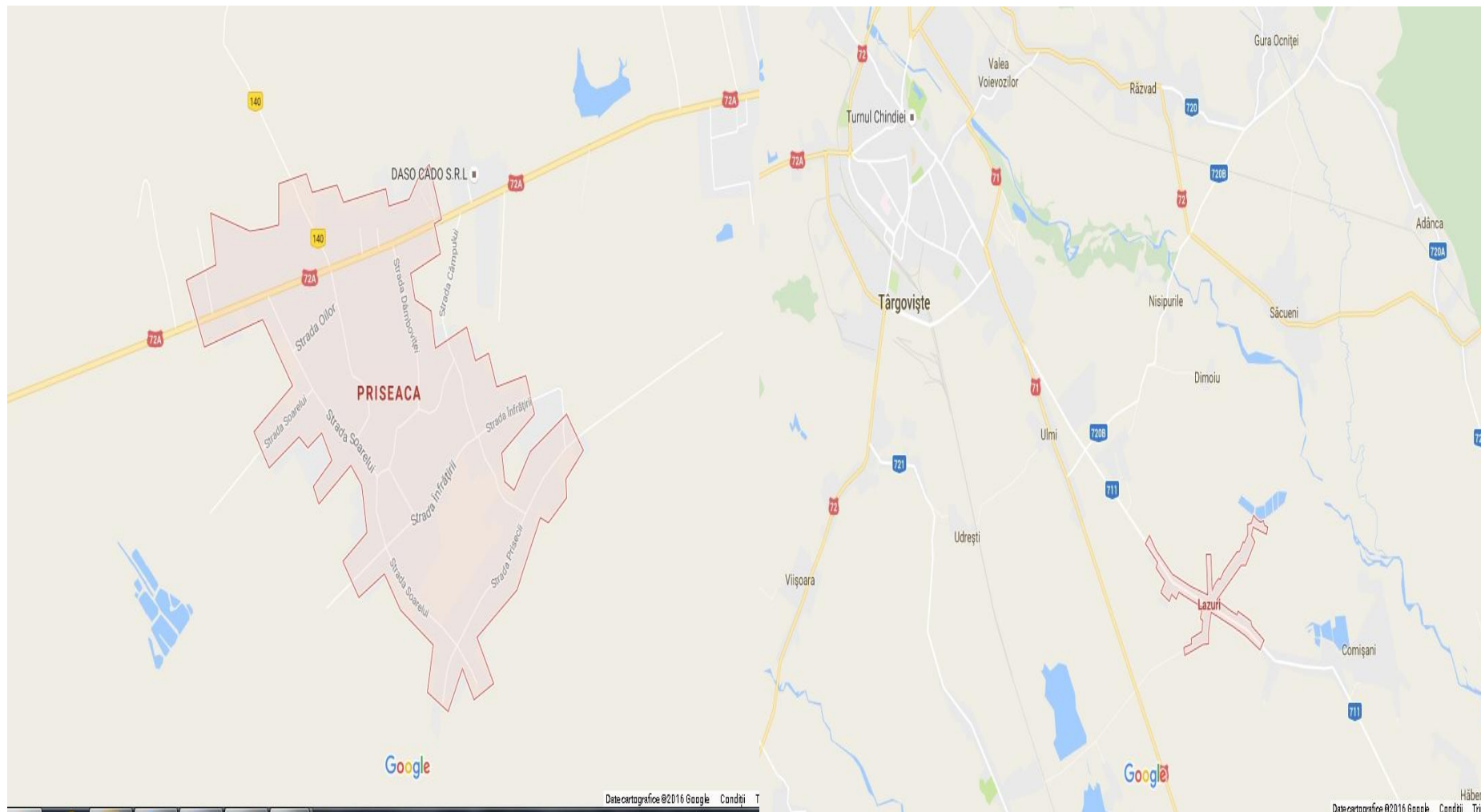
Harta Proiect nr. 46: Crearea unei stații intermodale (zona Șoseaua Găești)



Harta Proiect nr. 88: Extinderea sistemului de alimentare cu apa în Cartierul Prișeaca, Municipiul Târgoviște



**Harta Proiect nr. 90: Reabilitarea și modernizarea rezervoarelor de înmagazinare apă potabilă Priseaca și Lazuri, Municipiul Târgoviște, județul Dâmbovița**



## Harta Proiect nr. 91: Sisteme automate pentru clorinarea și controlul potabilității apei, la stațiile de pompare Lazuri și Priseaca

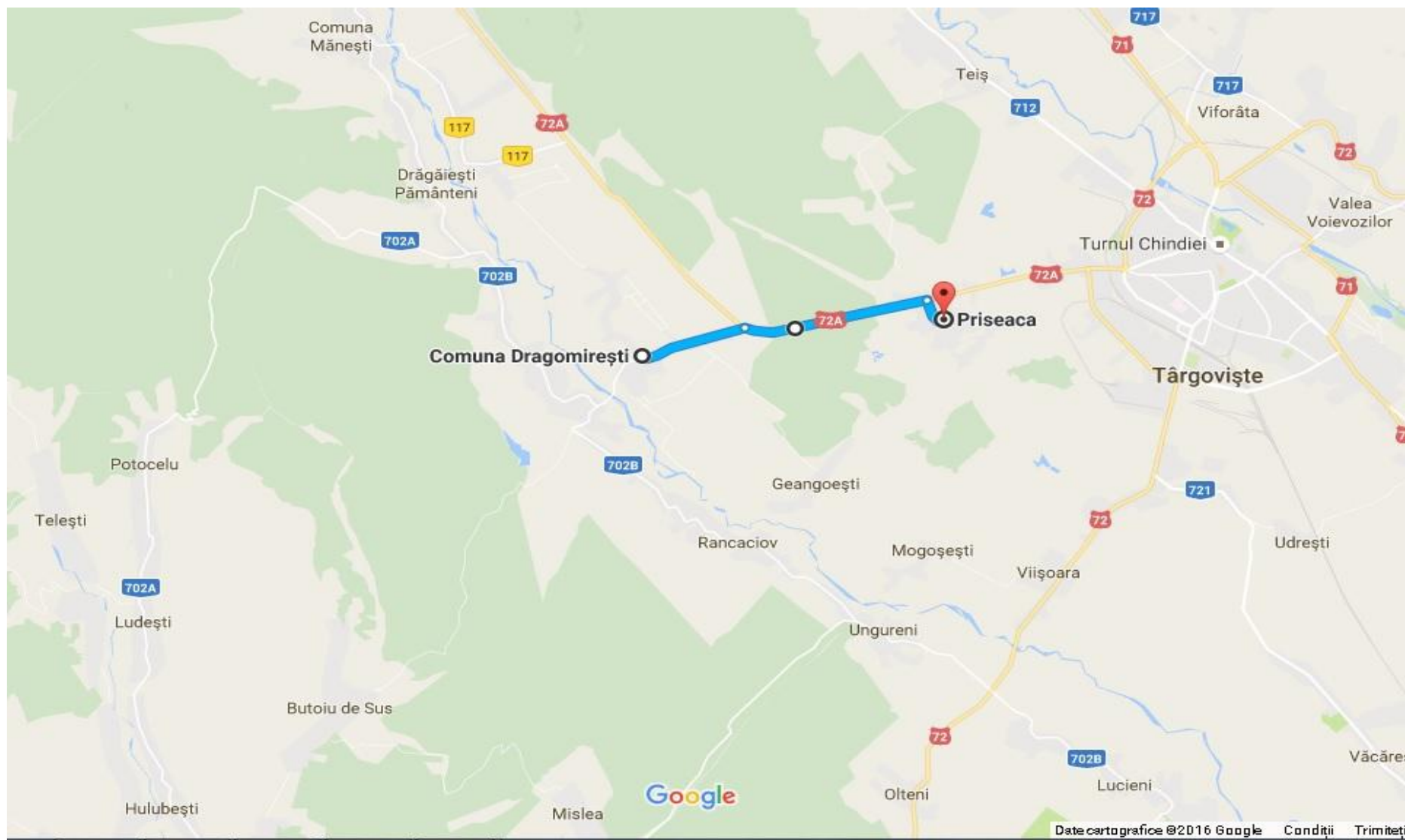




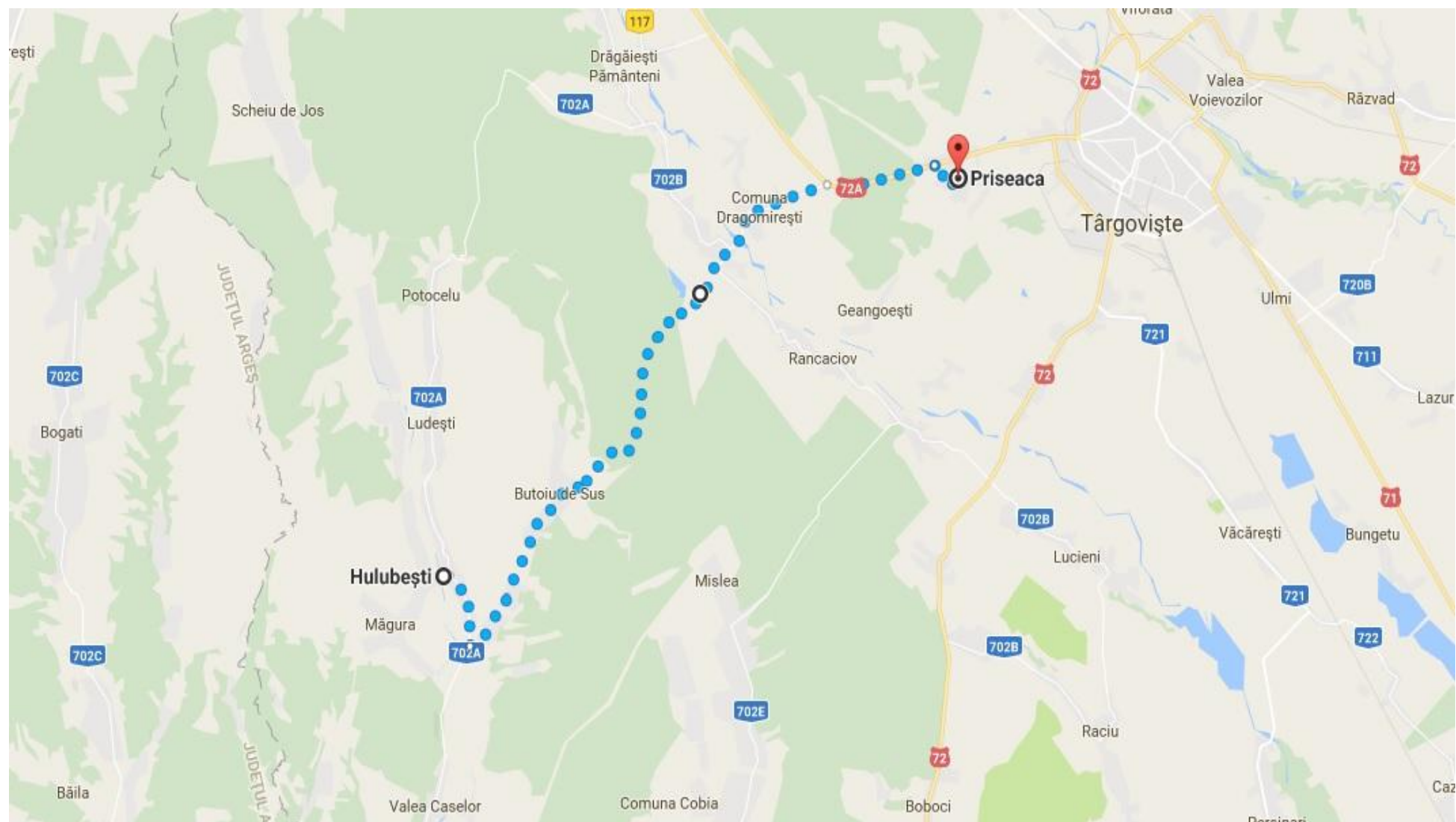
## Harta Proiect nr. 92: Înlocuire conductă aducțiune apă Lazuri - Târgoviște



## Harta Proiect nr. 95: Reabilitare și extindere conductă de aducțiune Dragomirești Nord – Priseaca (firul 2)

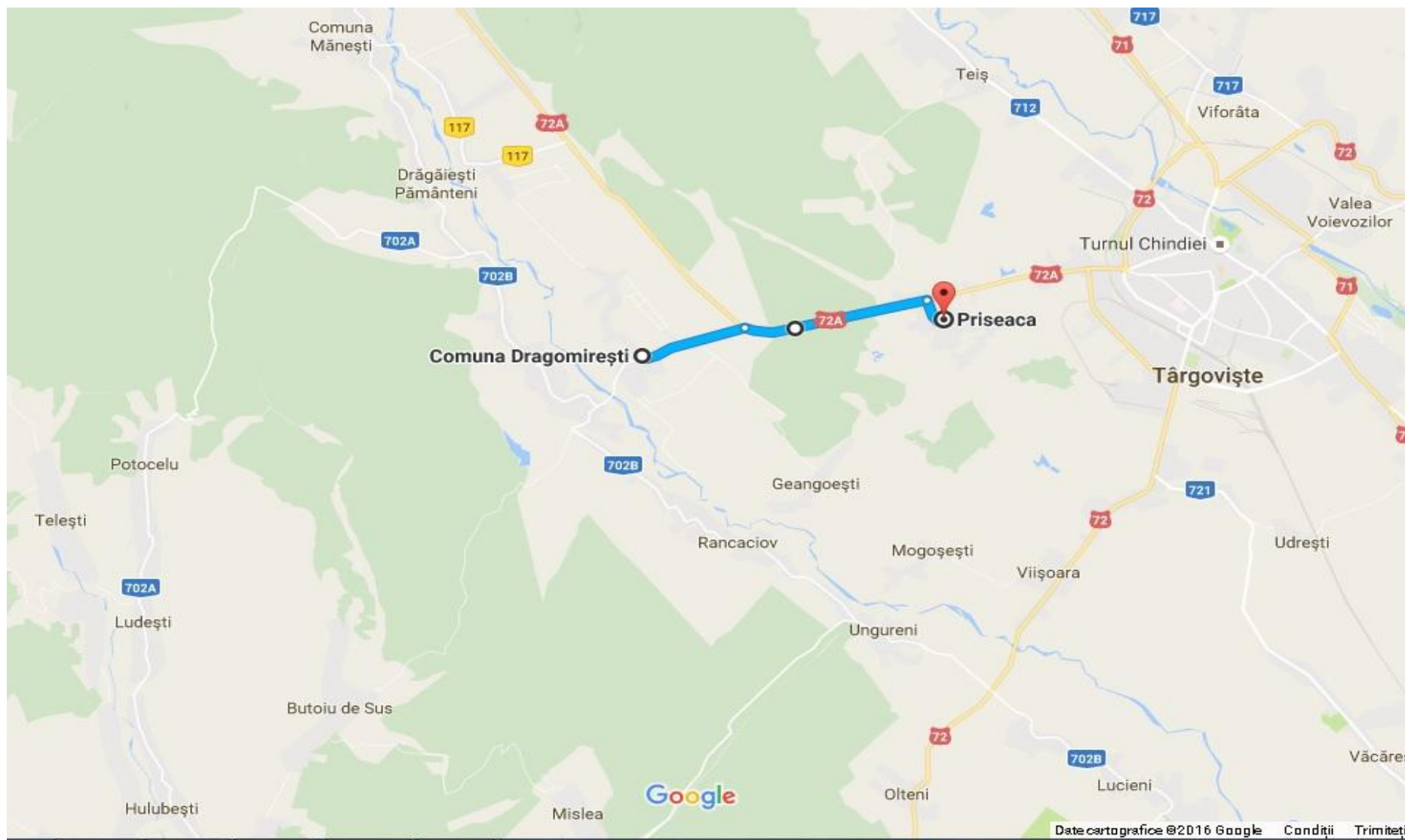


**Harta Proiect nr. 96: Reabilitare conductă de aducțiune stație pompare Hulubești – rezervoare de înmagazinare Priseaca**

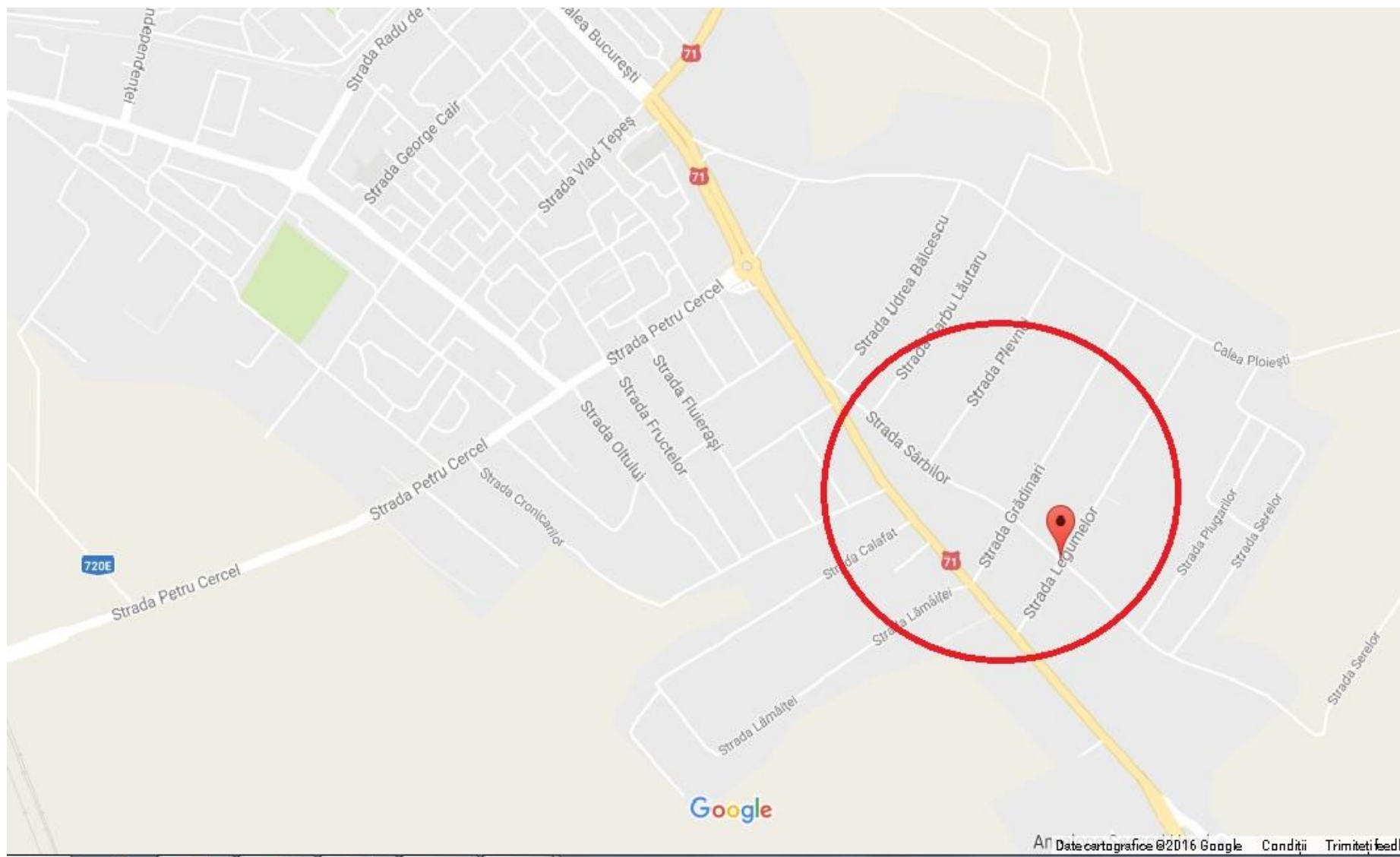




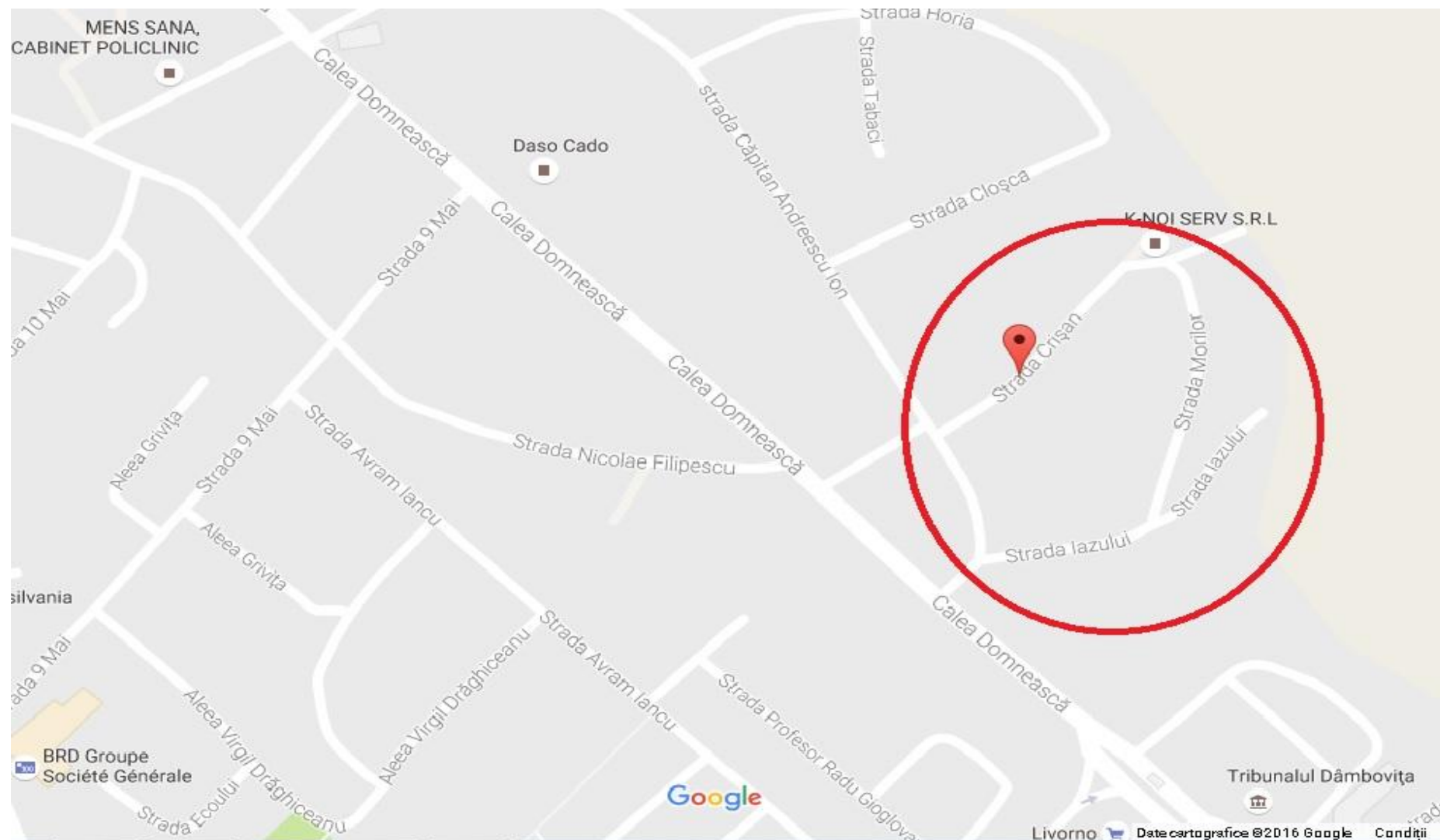
## Harta Proiect nr. 97: Reabilitare conductă aducțiune Dragomirești Sud - Priseaca



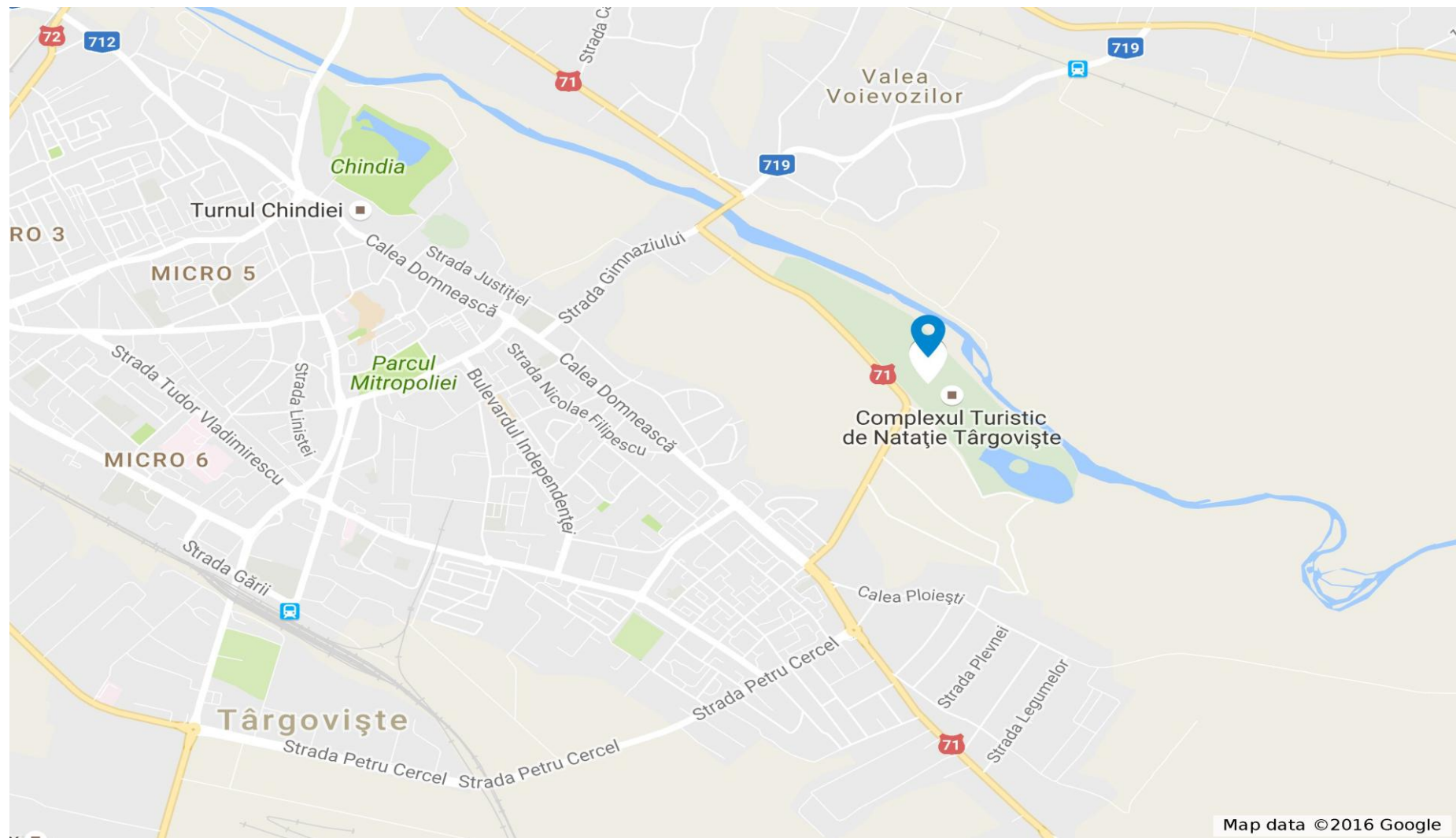
**Harta Proiect nr. 109: Extinderea rețelei de canalizare menajera și a rețelei de distribuție apă pe strada Sârbilor din Municipiul Târgoviște**



**Harta Proiect nr. 111: Realizarea de rețele de canalizare pe străzile Crisan, Morilor și Iazului în Municipiul Târgoviște – Stație de pompare și extindere rețea de canalizare pe strada Crisan**

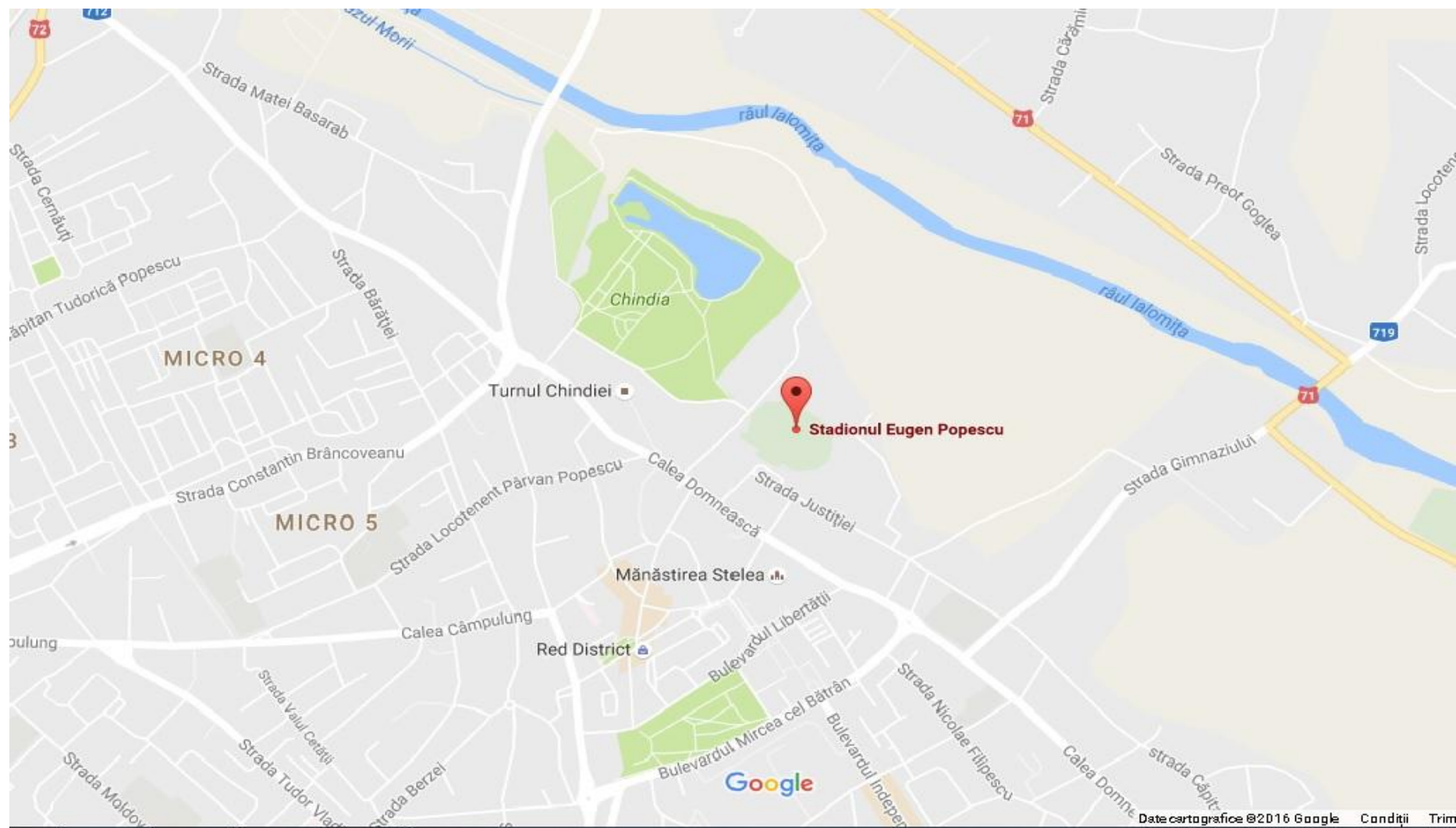


**Harta Proiect nr. 119: Reconversia și refuncționalizarea terenului din vecinătatea Complexului Turistic de Natație Târgoviște prin crearea de facilități pentru recreere**

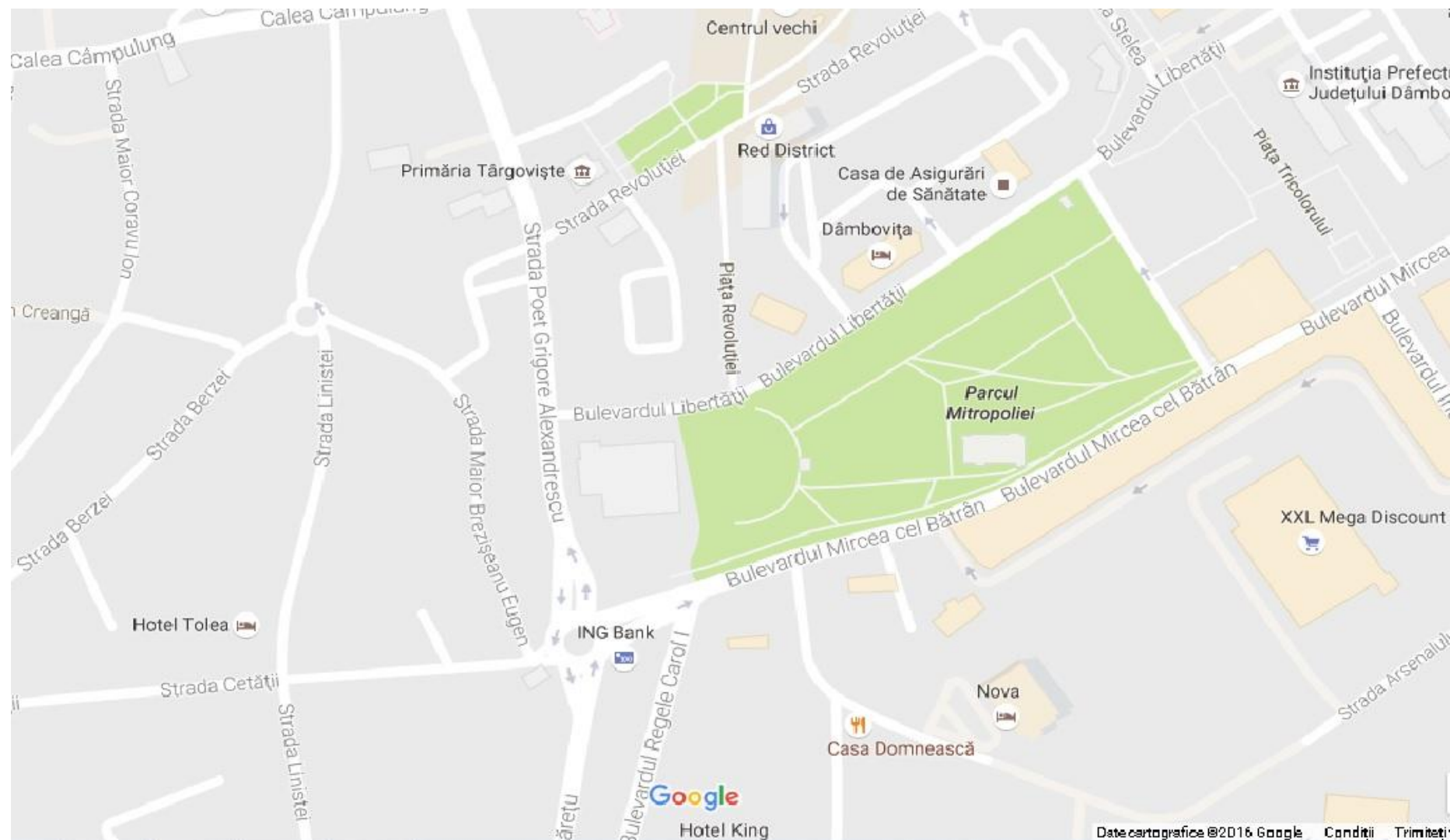




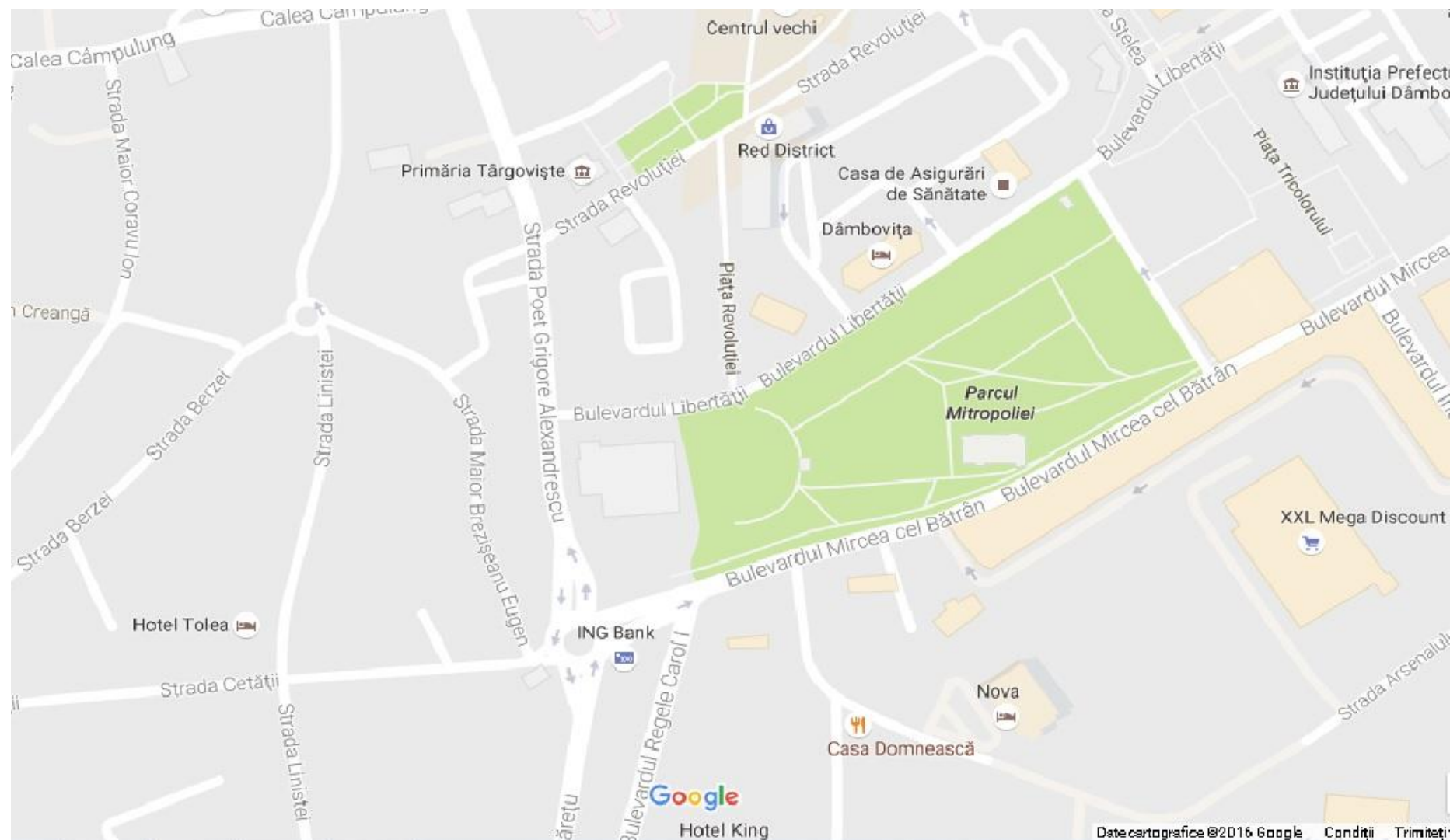
**Harta Proiect nr. 121: Reconversia și refuncționalizarea terenului aferent Stadionului Municipal „Eugen Popescu” din Târgoviște, amenajarea de spații verzi, crearea de facilități pentru recreere pe terenurile amenajate, inclusiv locuri de joacă pentru copii, piste de bicicliști și teatru de vară**



## Harta Proiect nr. 123: Modernizarea și reabilitarea Parcului Mitropoliei din Municipiul Târgoviște



## Harta Proiect nr. 124: Modernizarea și reabilitarea Pieței Mihai Viteazu din Municipiul Târgoviște

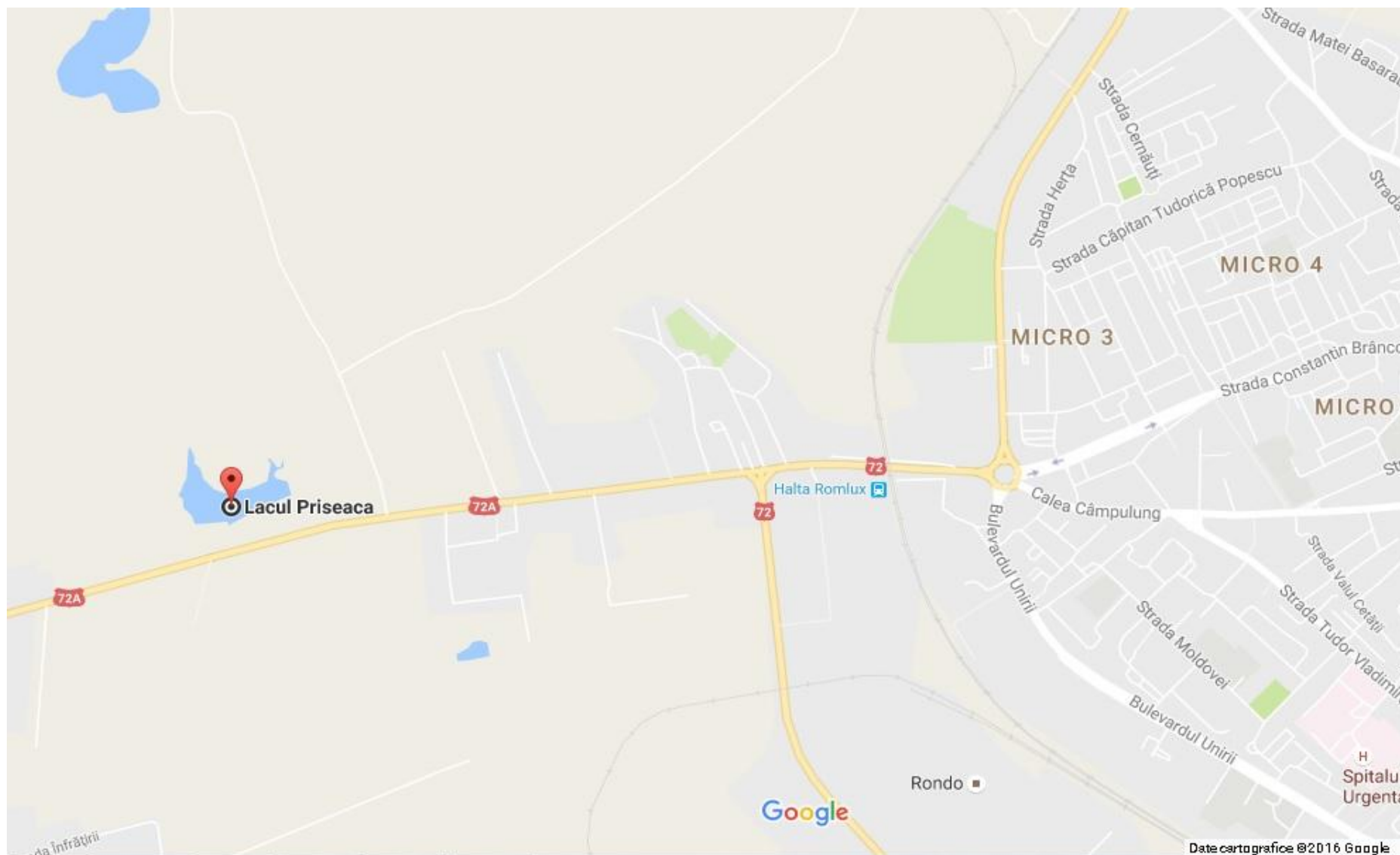




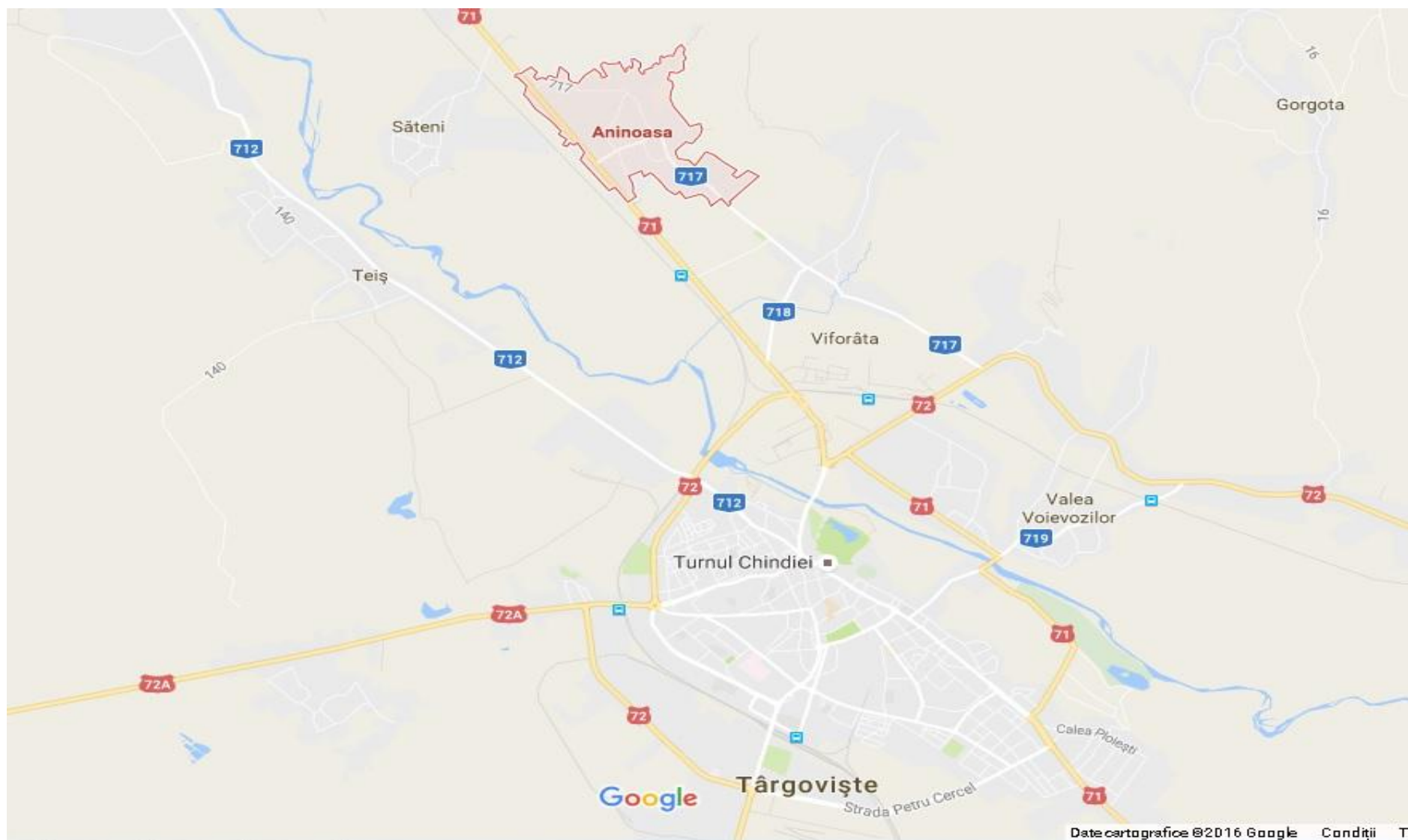




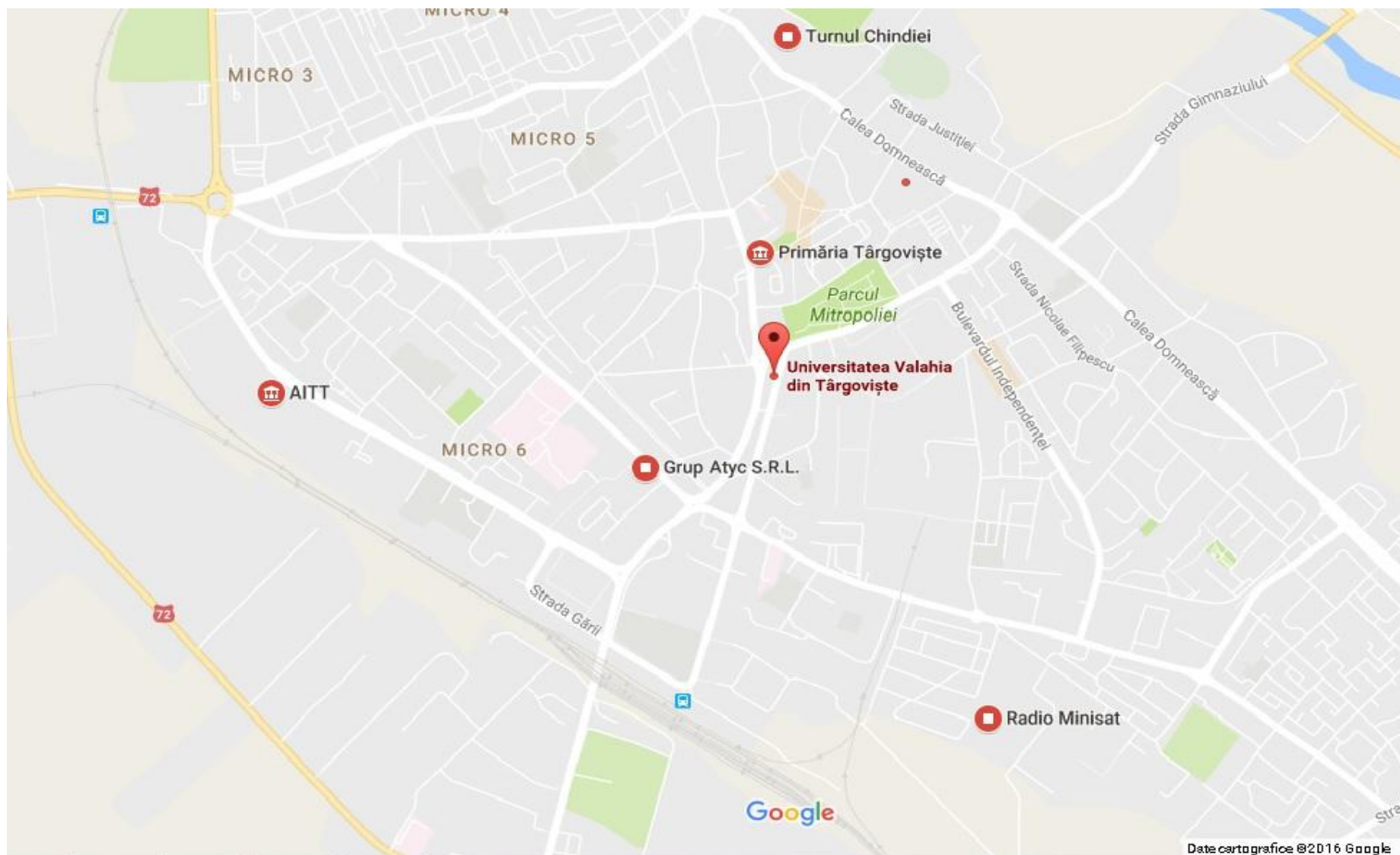
Harta Proiect nr. 130: Amenajare lac Priseaca - Cartier Priseaca pentru funcțiuni de agrement, loisir, sport



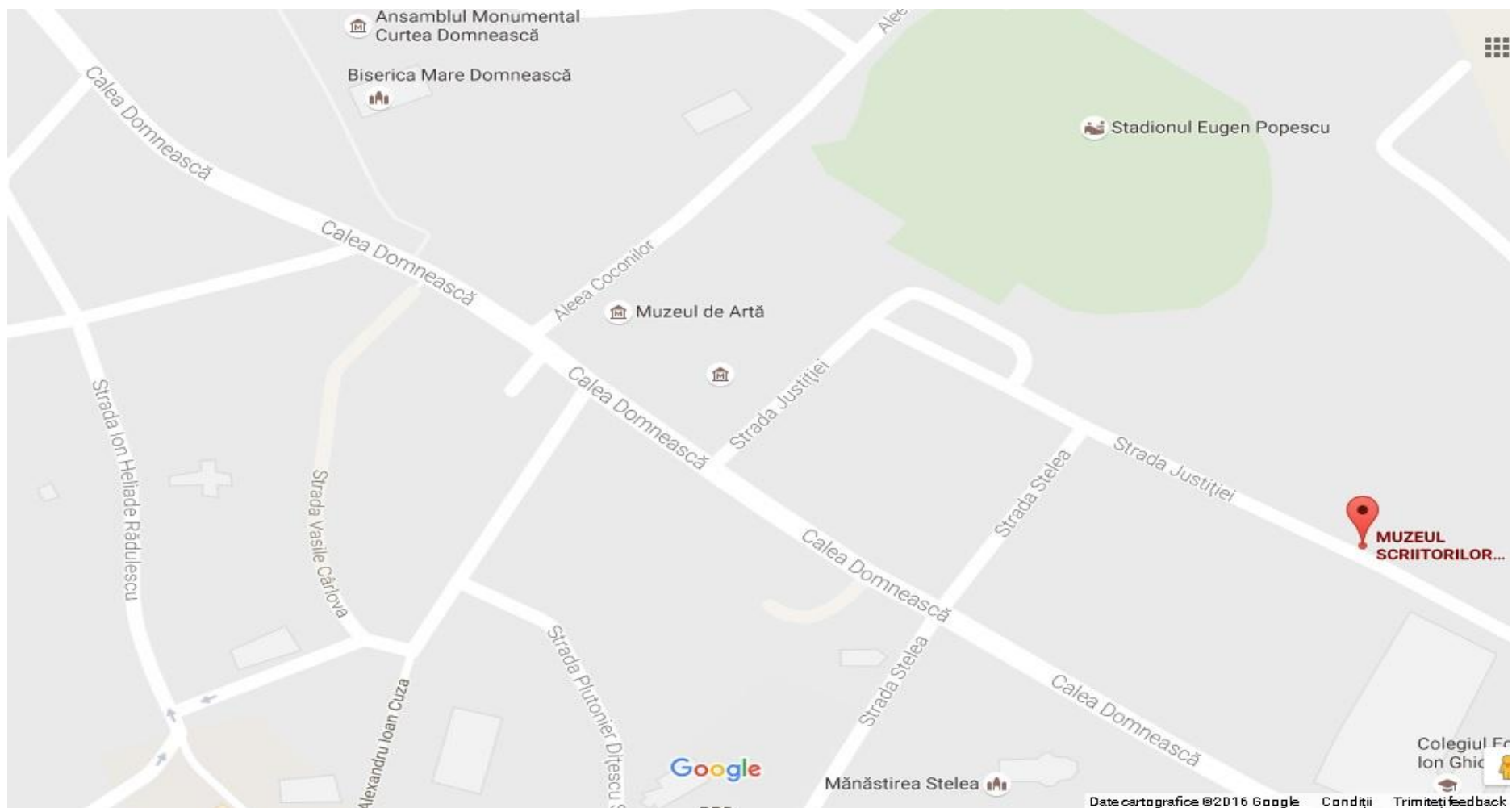
Harta Proiect nr. 153: Modernizarea și ecologizarea gropii de gunoi existente (Aninoasa)



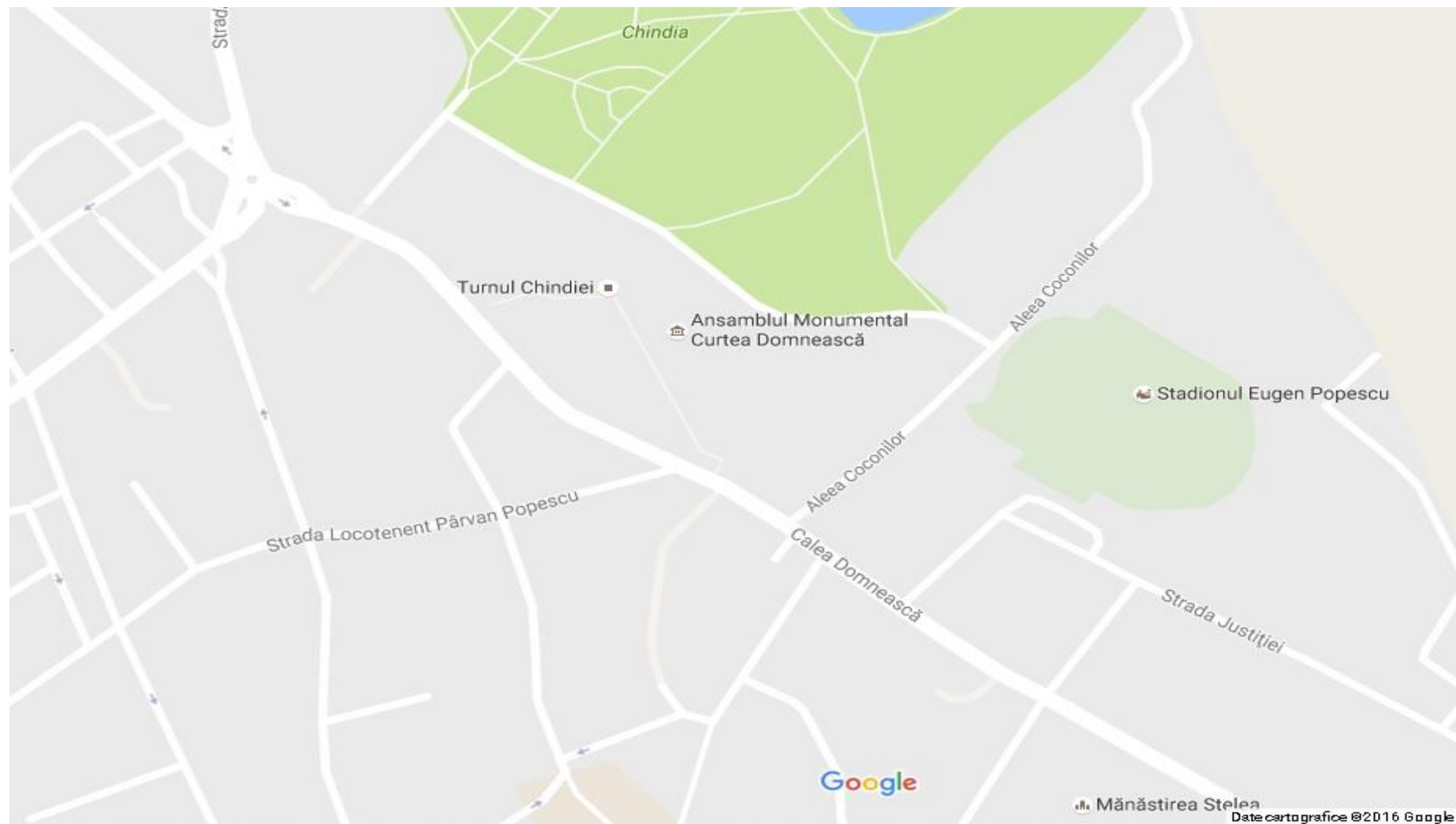
## Harta Proiect nr. 160: Înființarea, amenajarea și reabilitarea Parcului Studenților din Universitatea Valahia din Târgoviște



**Harta Proiect nr. 163: Reabilitarea, repararea, restaurarea, amenajarea, dotarea și valorificarea obiectivelor: Ansamblul Monumental Curtea Domnească Târgoviște, Muzeul de Istorie, A5210, Mitropolia Veche a Țării Românești, Muzeul Scriitorilor Dâmbovițeni, Casa Fusea – Pârvulescu, Amenajarea și valorificarea peisagistică „Șanțul Cetății”, Fostul „Arsenal al armatei”, Fosta Școală de Cavalerie**

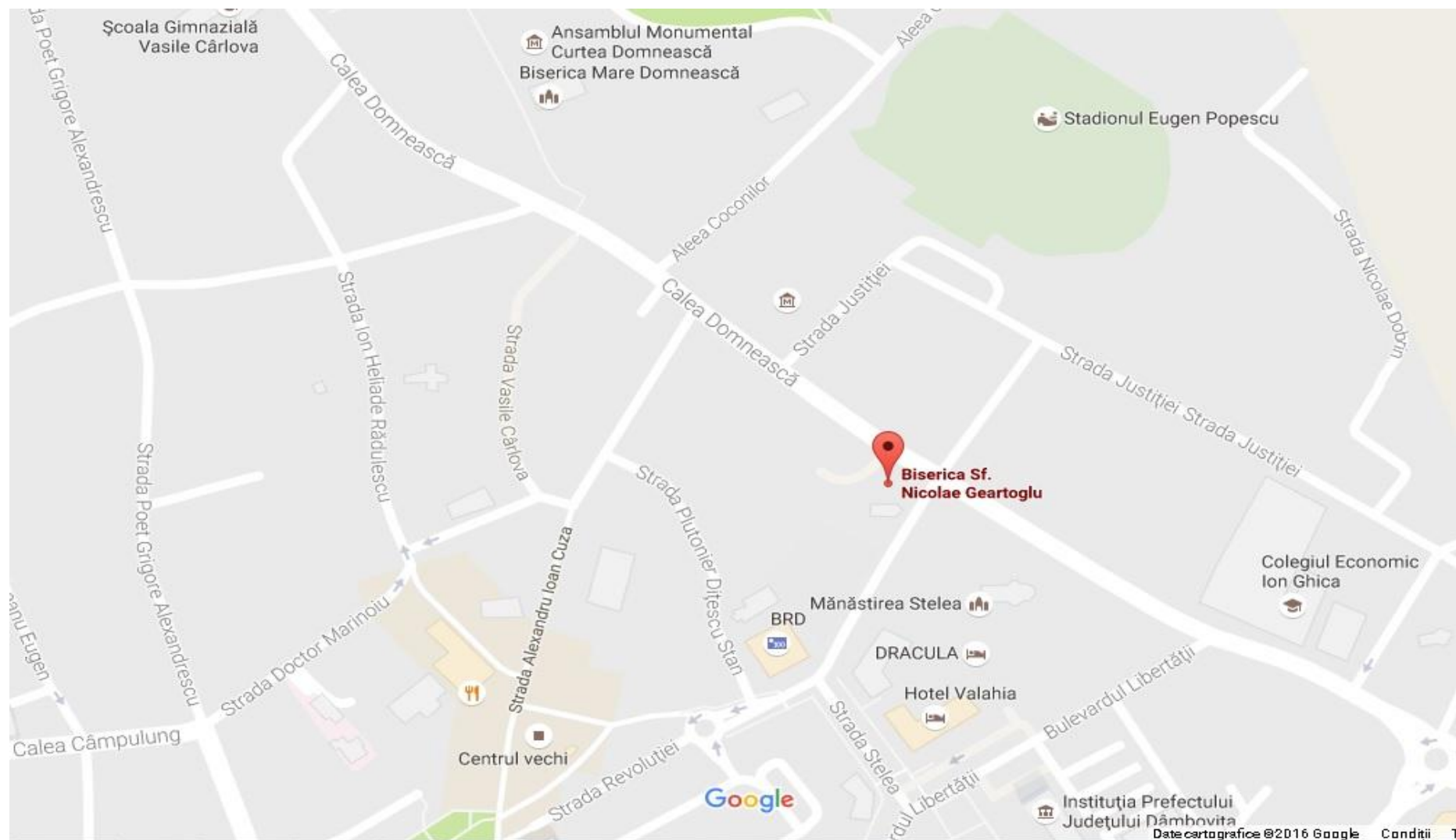


**Harta Proiect nr. 165: Restaurarea, consolidarea, protecția, conservarea și punerea în valoare a monumentului Poarta Dealu - Vânătorilor (DB-I-m-A-16953.01) din Târgoviște, județul Dâmbovița**

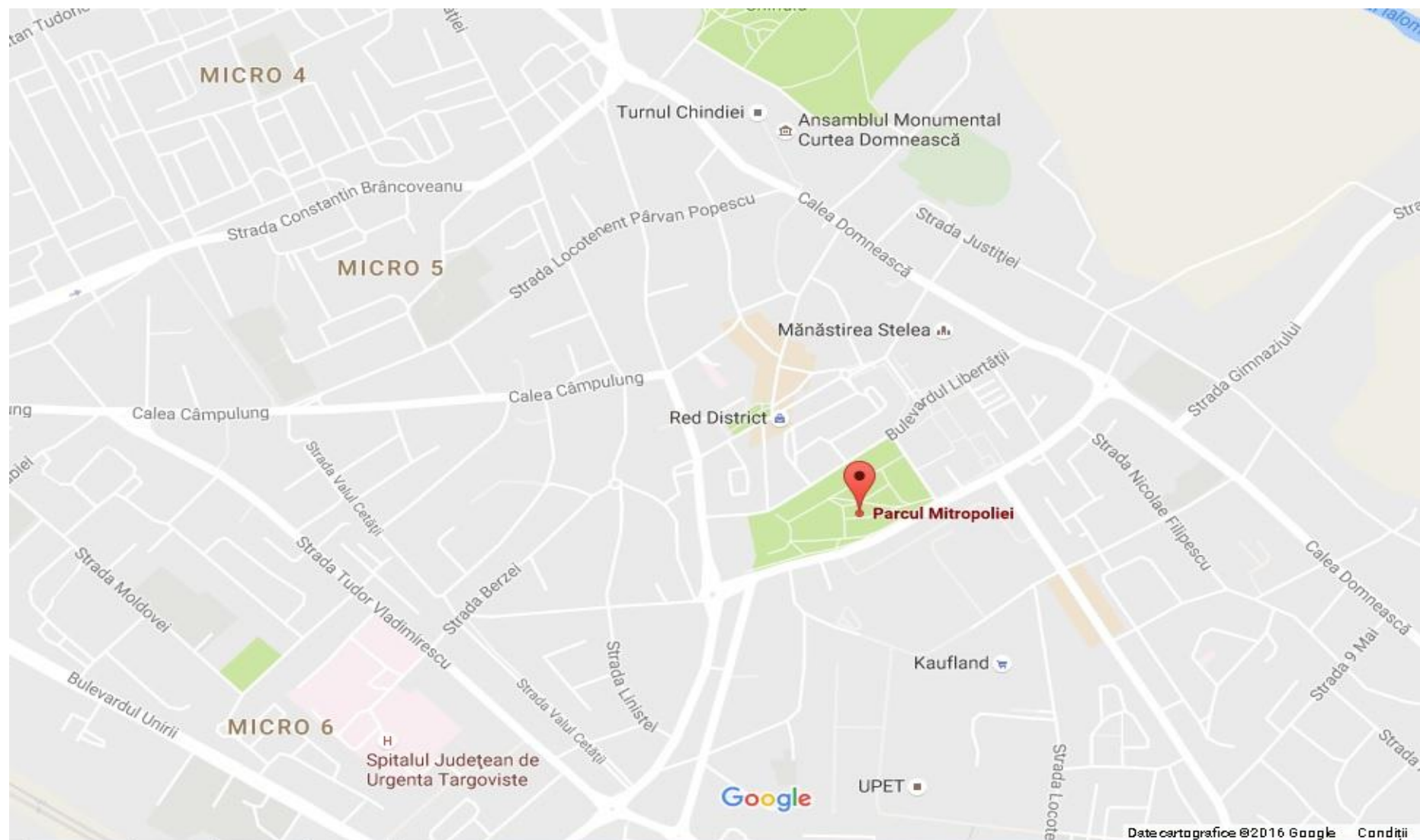




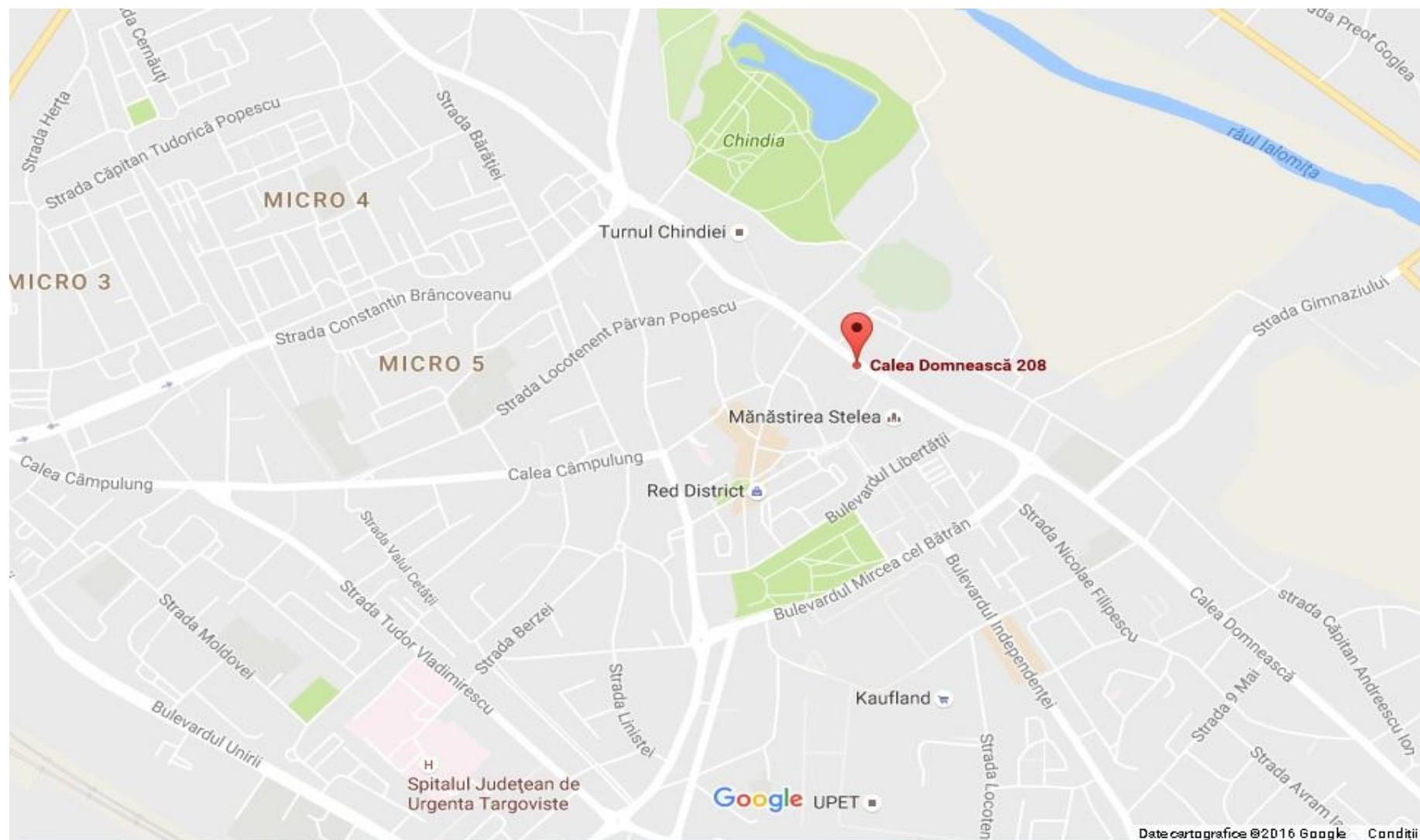
**Harta Proiect nr. 166: Conservarea și restaurarea fragmentelor de pictura murala veche, completarea cu pictura nouă, extragerea și transpunerea a două fragmente murale de secol XIX la Biserica Sf. Nicolae Geartoglu din Târgoviște**



## Harta Proiect nr. 167: Restaurarea, conservarea, protejarea și punerea în valoare a ruinelor din Parcul Mitropoliei Târgoviște

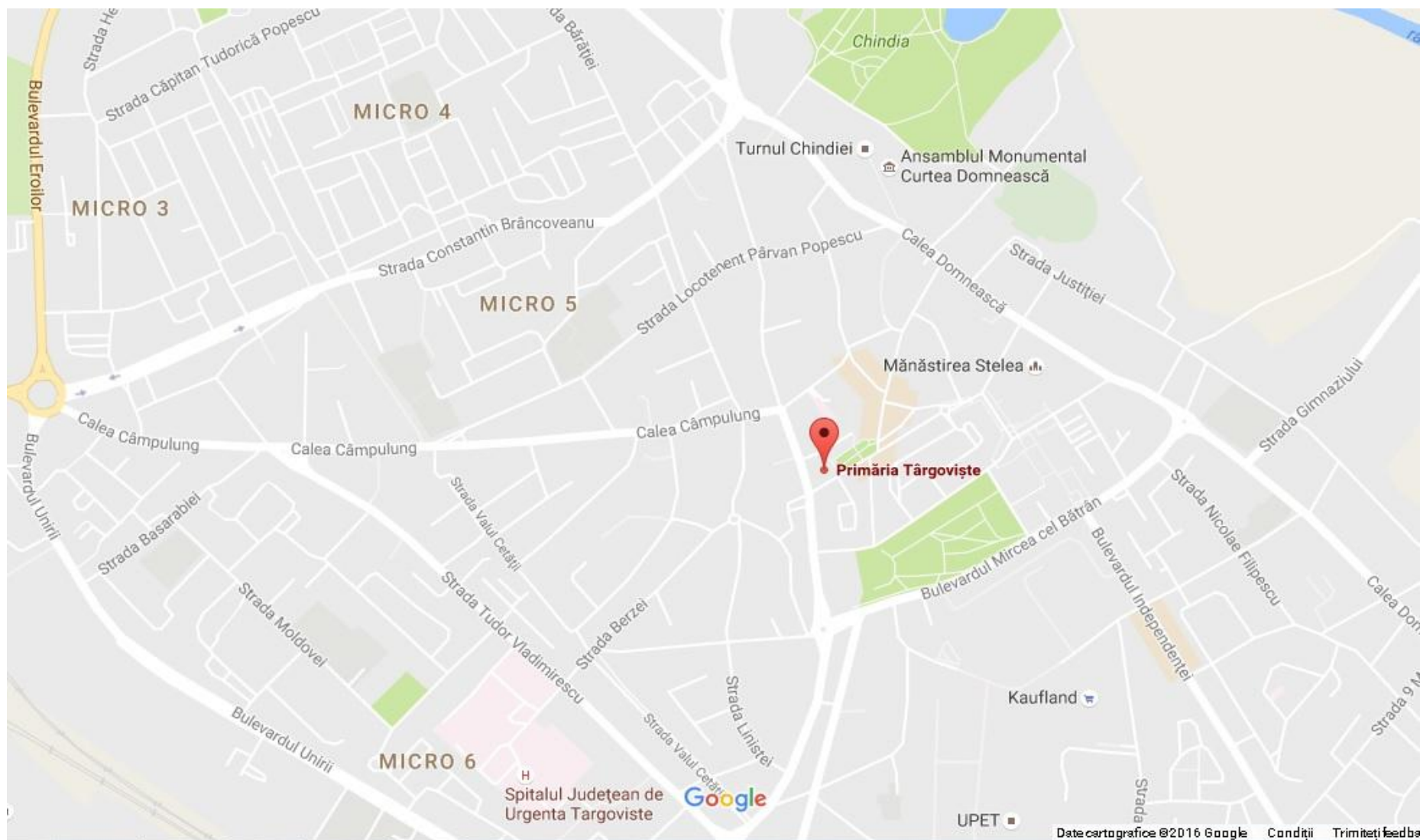


**Harta Proiect nr. 169: Restaurarea, consolidarea și punerea în valoare a clădirii Casa Fusea-Parvulescu (COD LMI DB-II-m-A-17248) din Târgoviște, județul Dâmbovița**

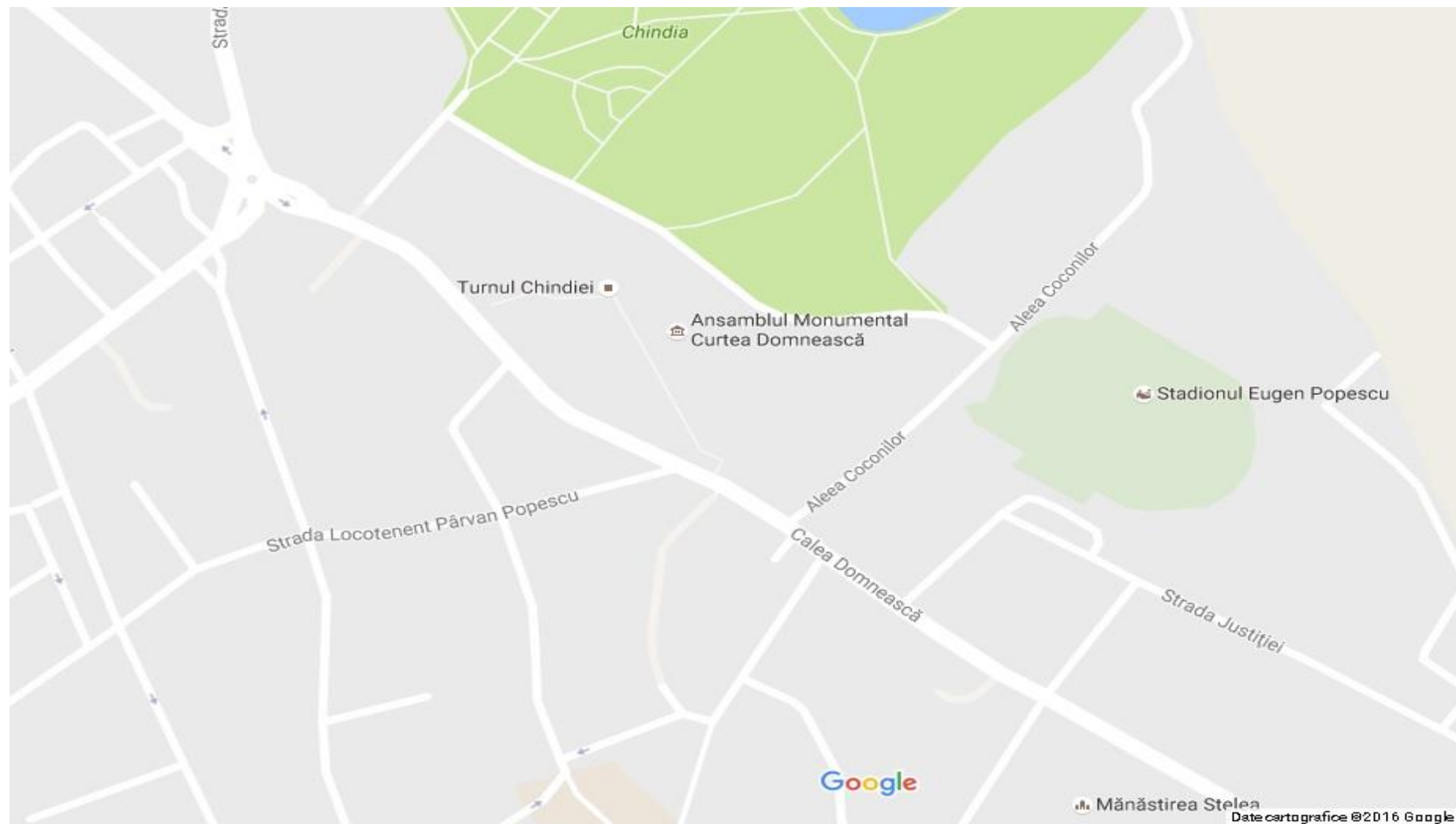




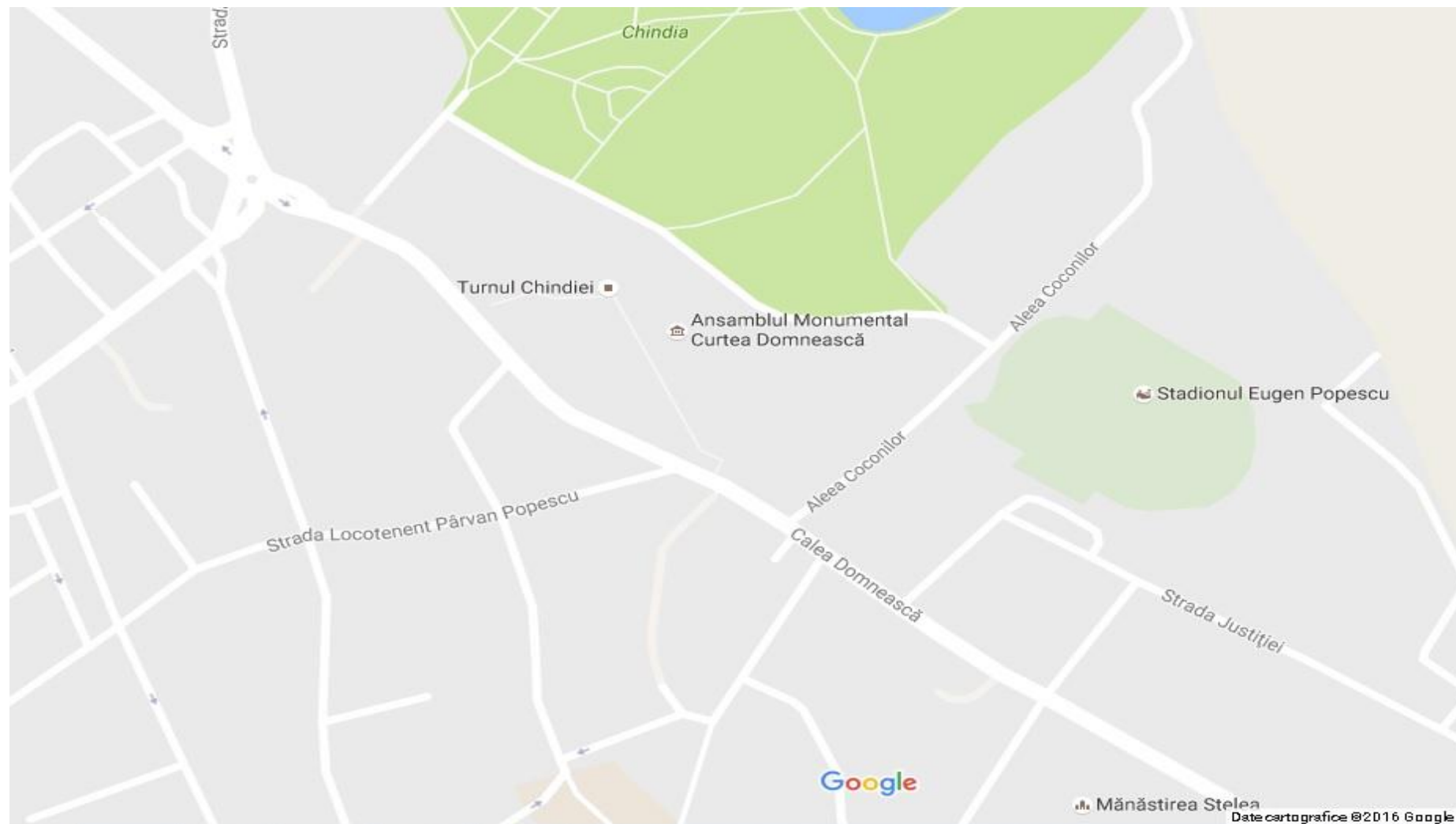
## Harta Proiect nr. 170: Restaurarea, conservarea, protejarea fațadei Primăriei Municipiului Târgoviște



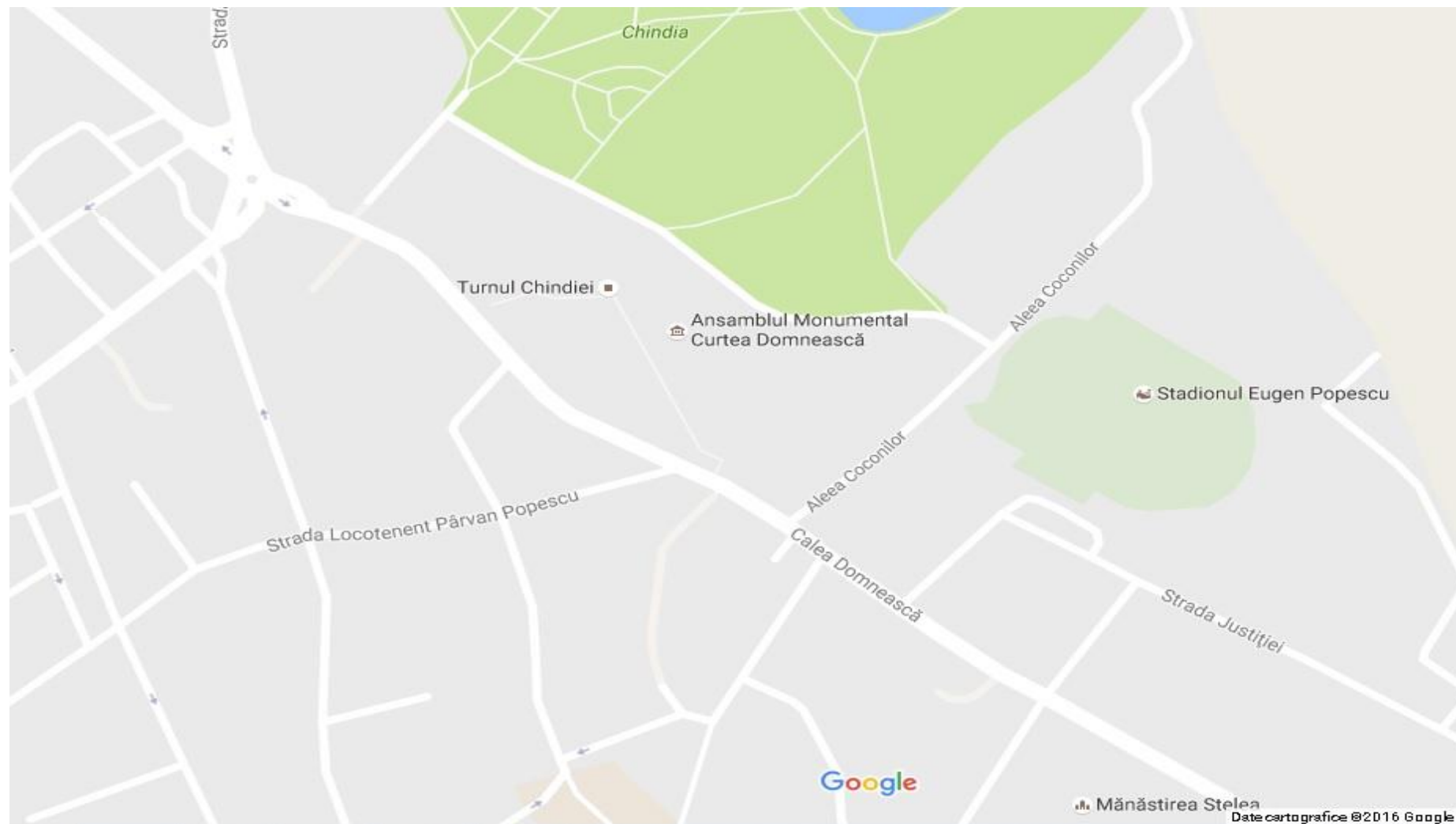
**Harta Proiect nr. 171: Conservarea, restaurarea și valorificarea clădirii Școlii de Cavalerie (Cod LMI DB-11-m-B-17307) în vederea consolidării identității culturale a județului Dâmbovița**



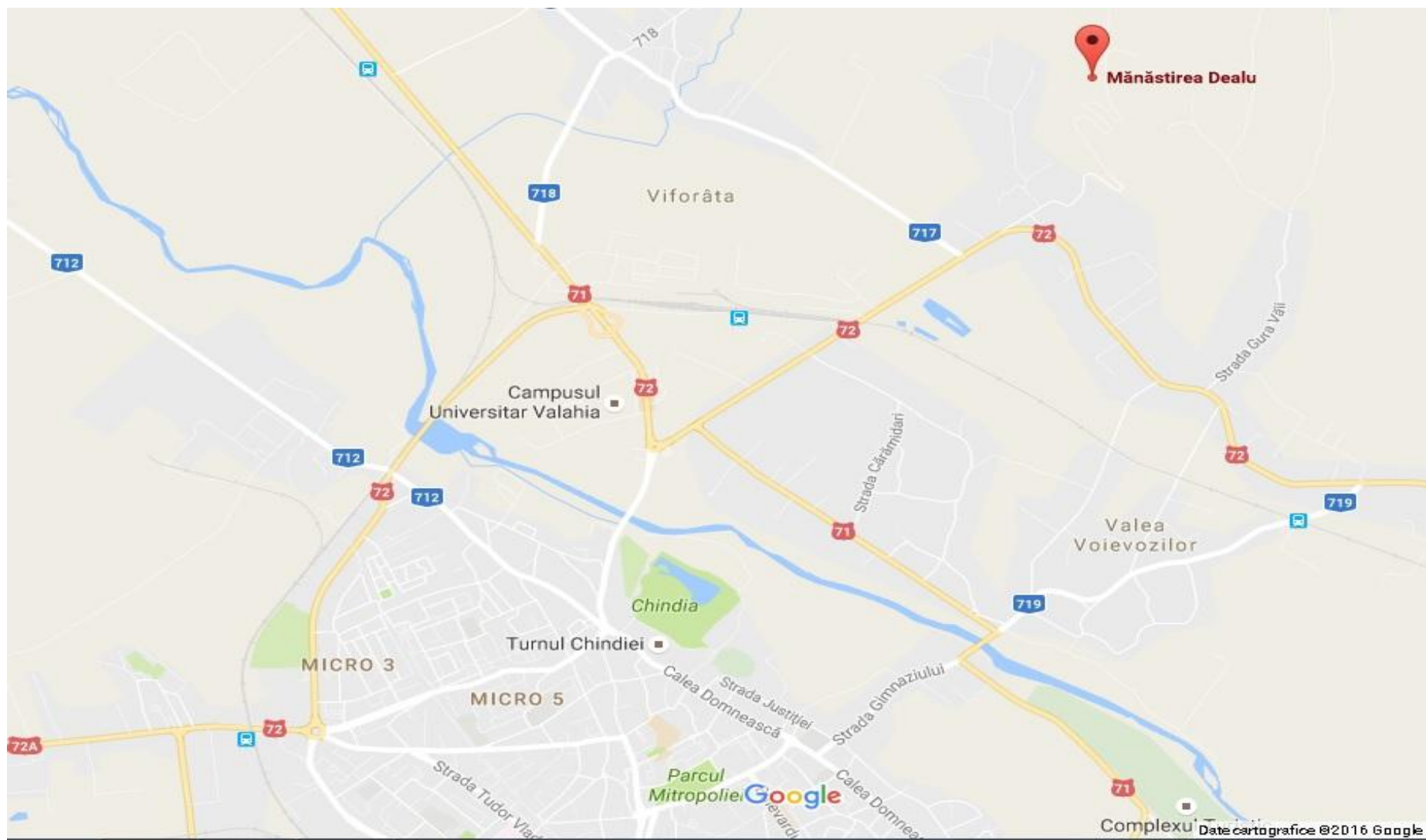
**Harta Proiect nr. 172: Impulsionarea dezvoltării județului Dâmbovița și păstrarea identității culturale a fostei capitale a Țării Românești prin conservarea, protejarea și valorificarea Ansamblului Monumental Curtea Domnească din Târgoviște**



**Harta Proiect nr. 175: Restaurarea, consolidarea, protecția, conservarea și punerea în valoare a Porții Dealul, a Foișorului Brâncovenesc și a Grădinilor Domnești Medievale din Târgoviște**



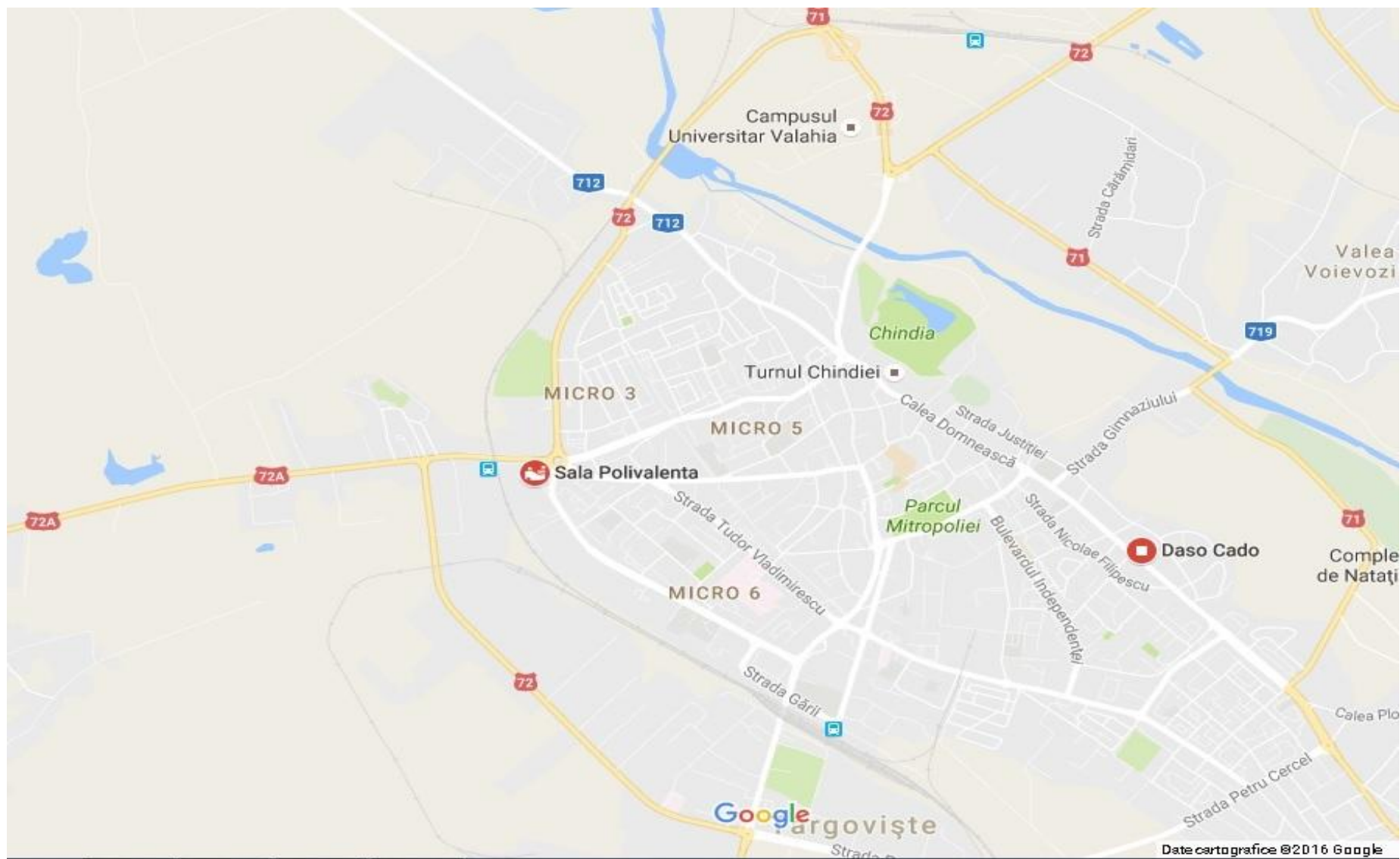
Harta Proiect nr. 176: Modernizare și consolidare Mănăstirea Dealu și drum de acces către Mănăstirea Dealu



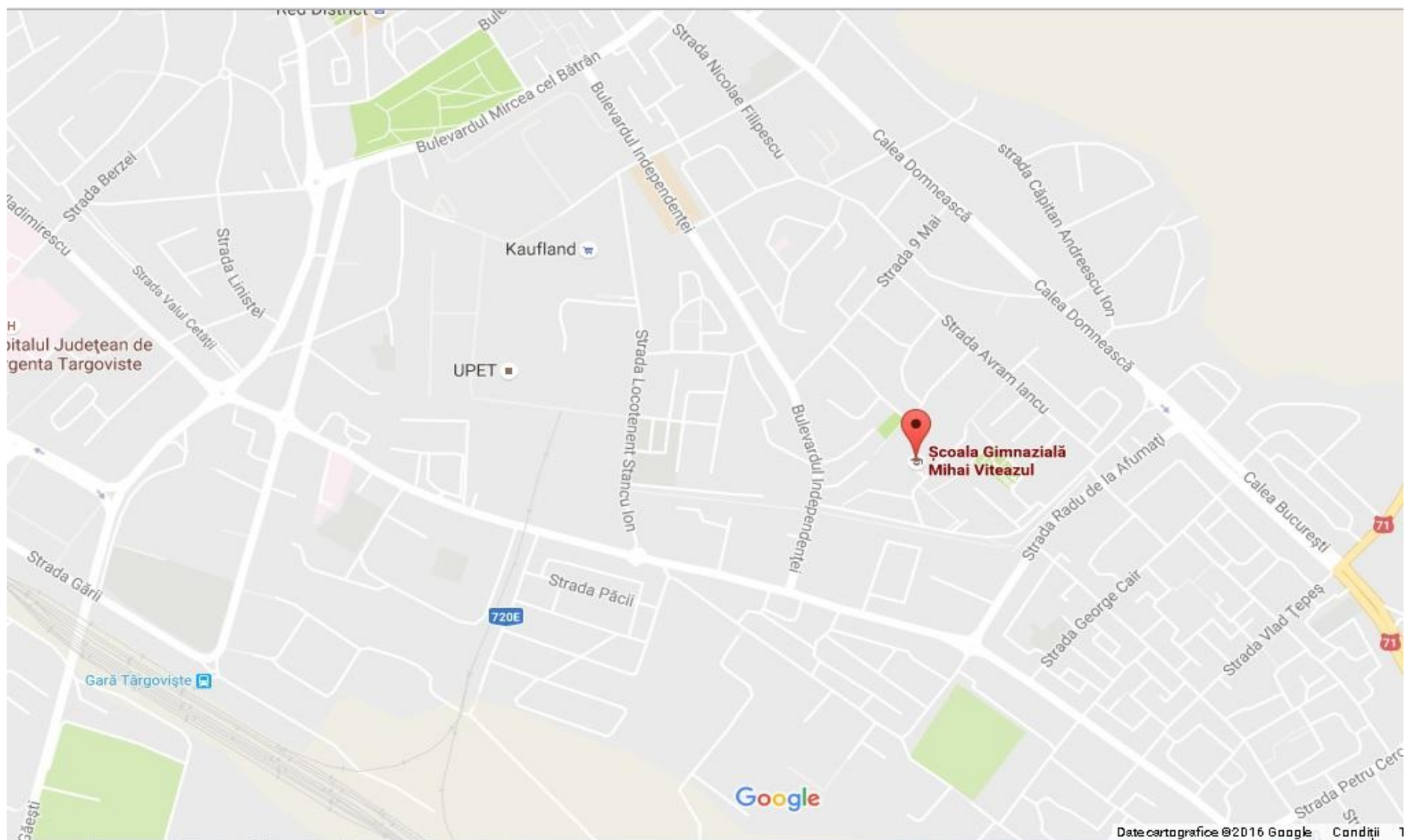




## Harta Proiect nr. 188: Eficientizarea energetică a sistemelor de încălzire și iluminare la Sala Sporturilor din Târgoviște

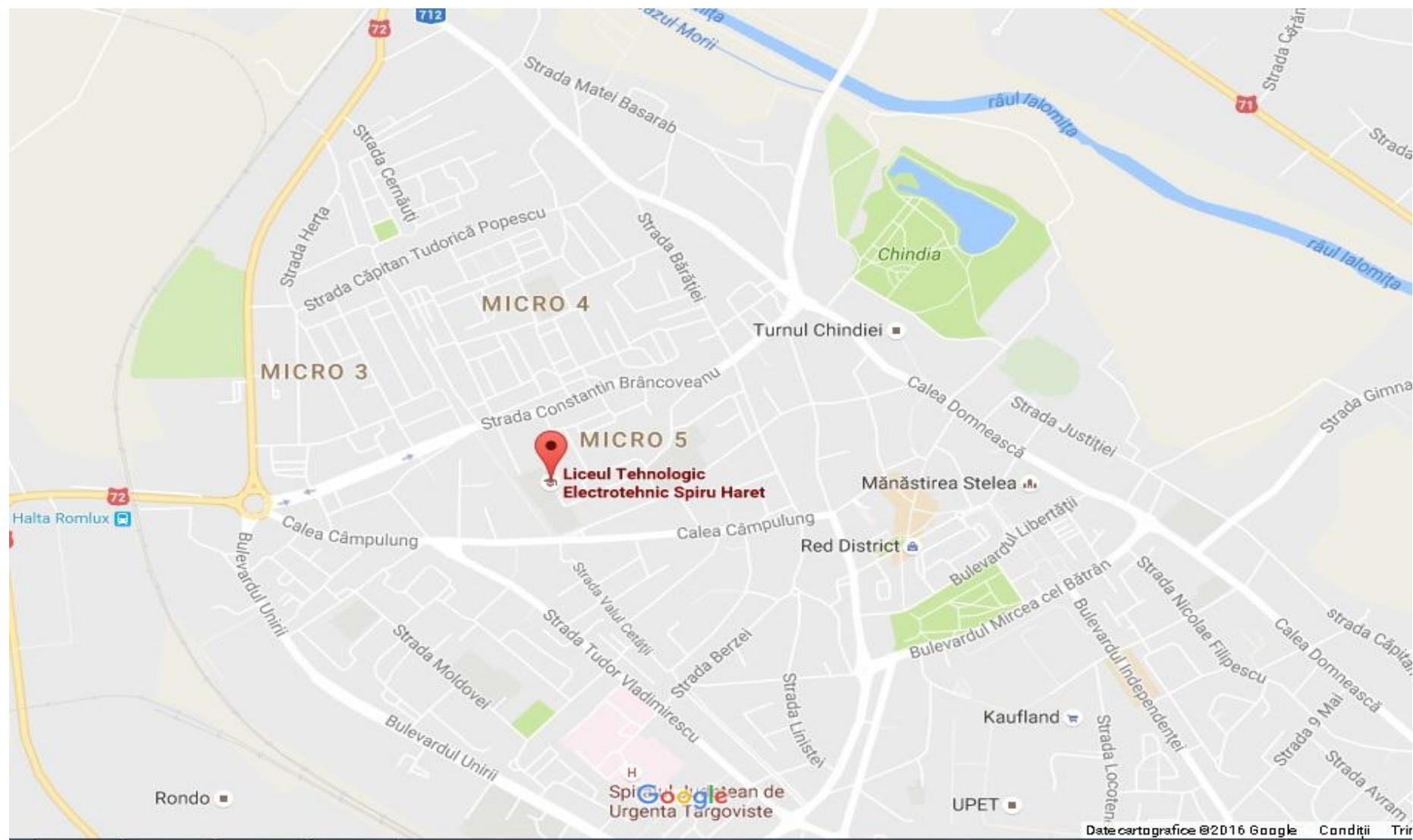


Harta Proiect nr. 189: Eficientizarea energetică a sistemelor de încălzire și iluminare la Sala de sport a Școlii Generale nr.8 din Târgoviște

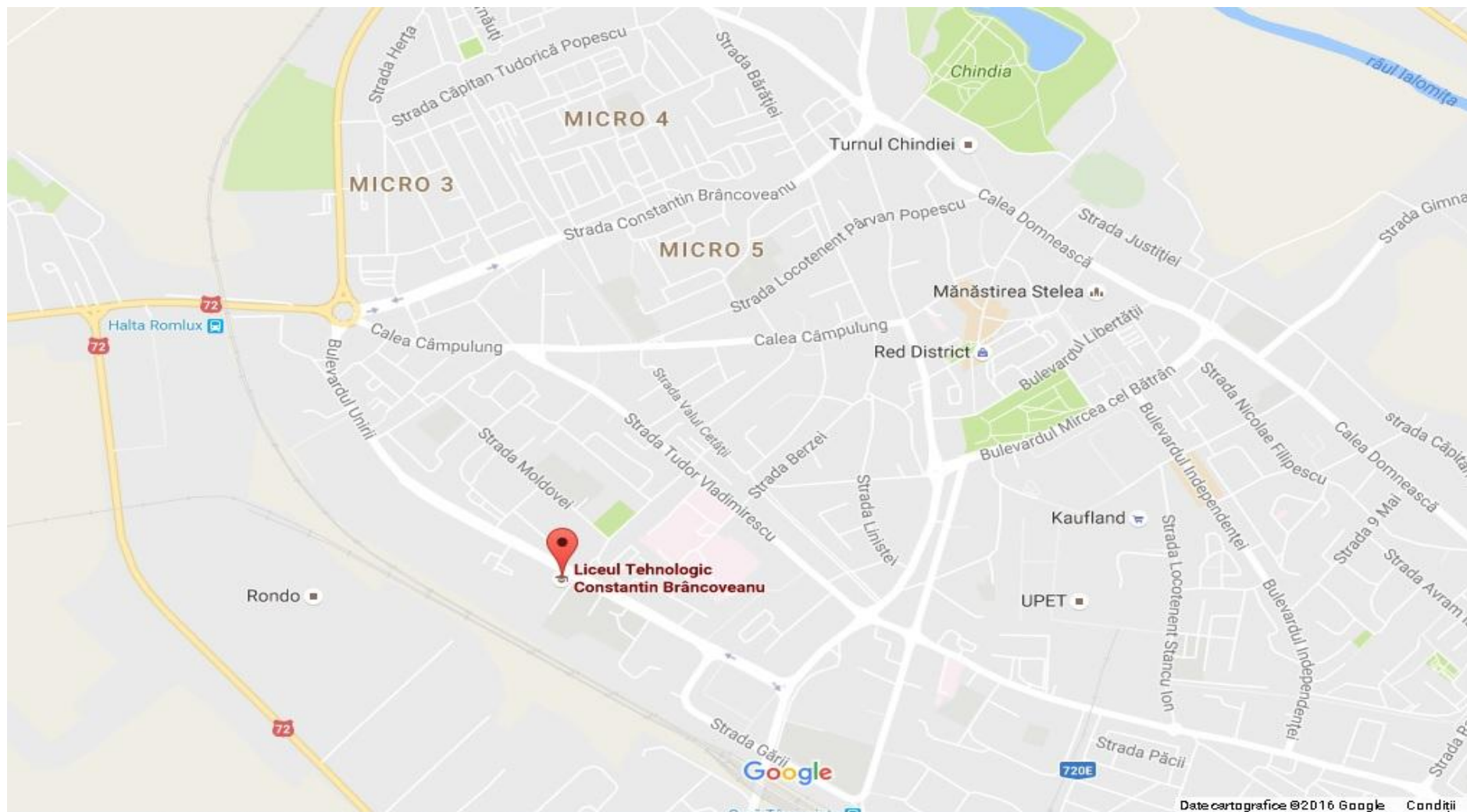




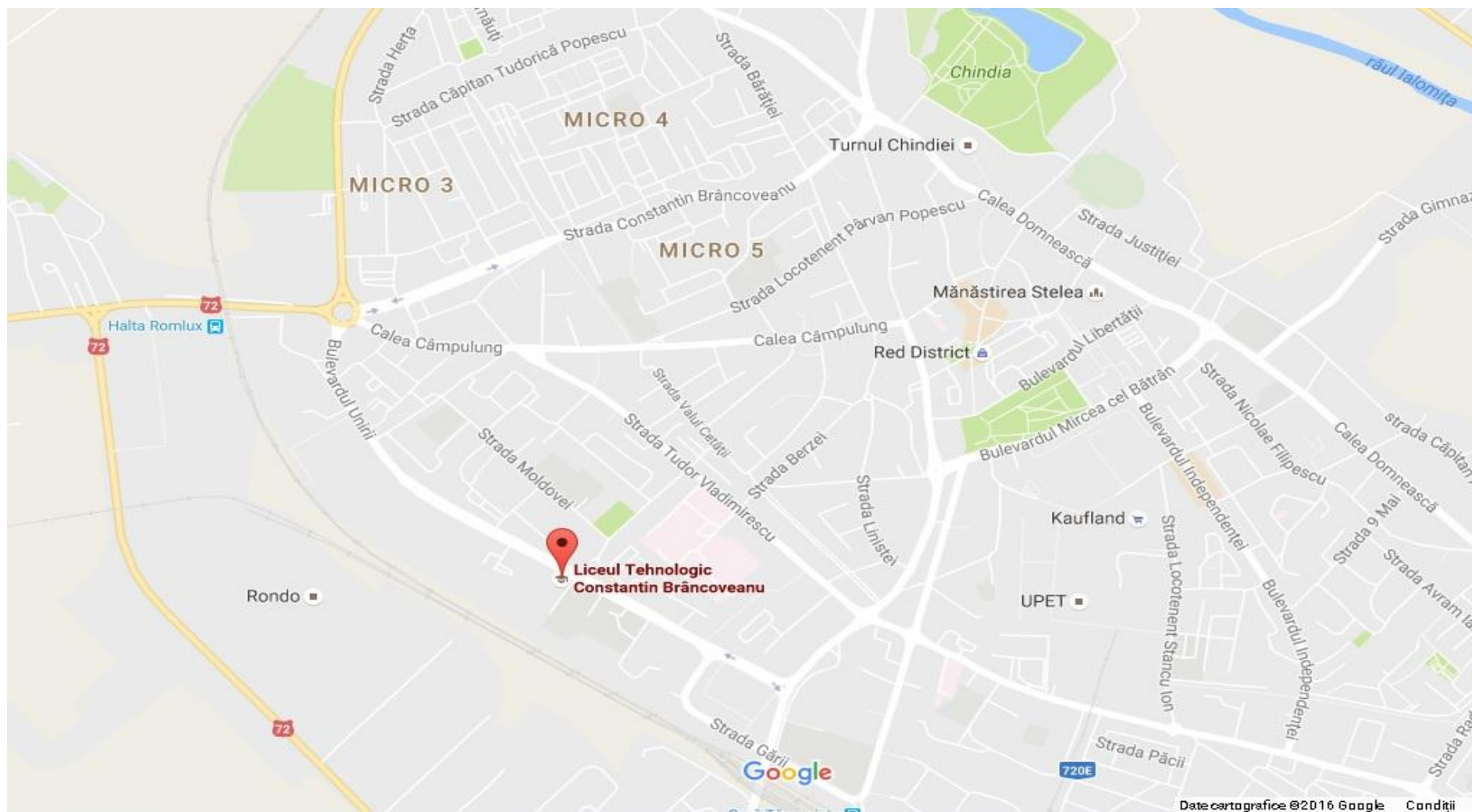
Harta Proiect nr. 190: Eficientizarea energetică a sistemelor de încălzire și iluminare la Sala de sport a Liceului Tehnologic Spiru Haret din Târgoviște



**Harta Proiect nr. 191: Eficientizarea energetică a sistemelor de încălzire și iluminare la Sala de sport a Grupului Școlar Constantin Brâncoveanu din Târgoviște**

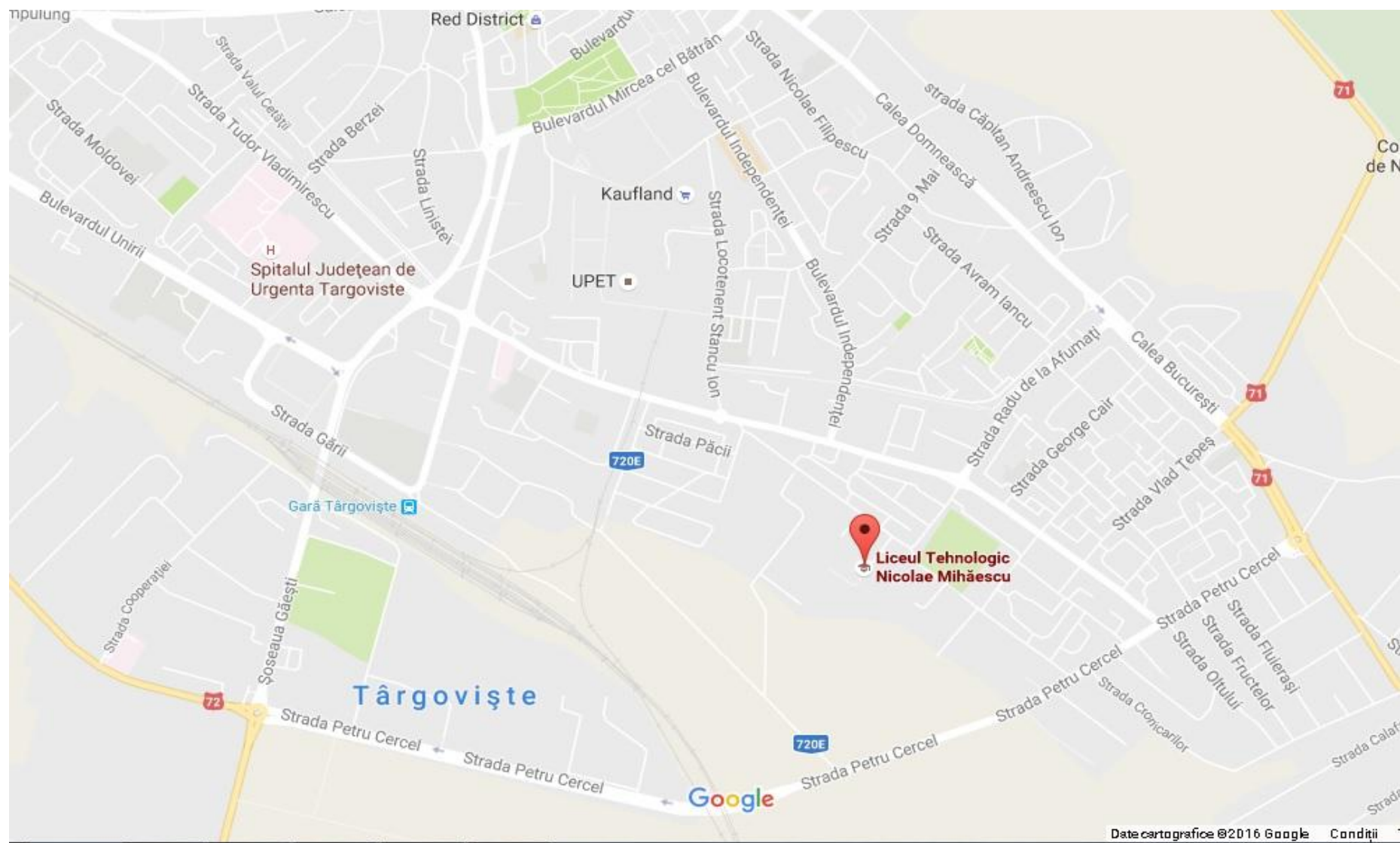


## Harta Proiect nr. 192: Eficientizarea energetică prin reabilitarea și consolidarea Liceului Tehnologic "Constantin Brâncoveanu" Târgoviște

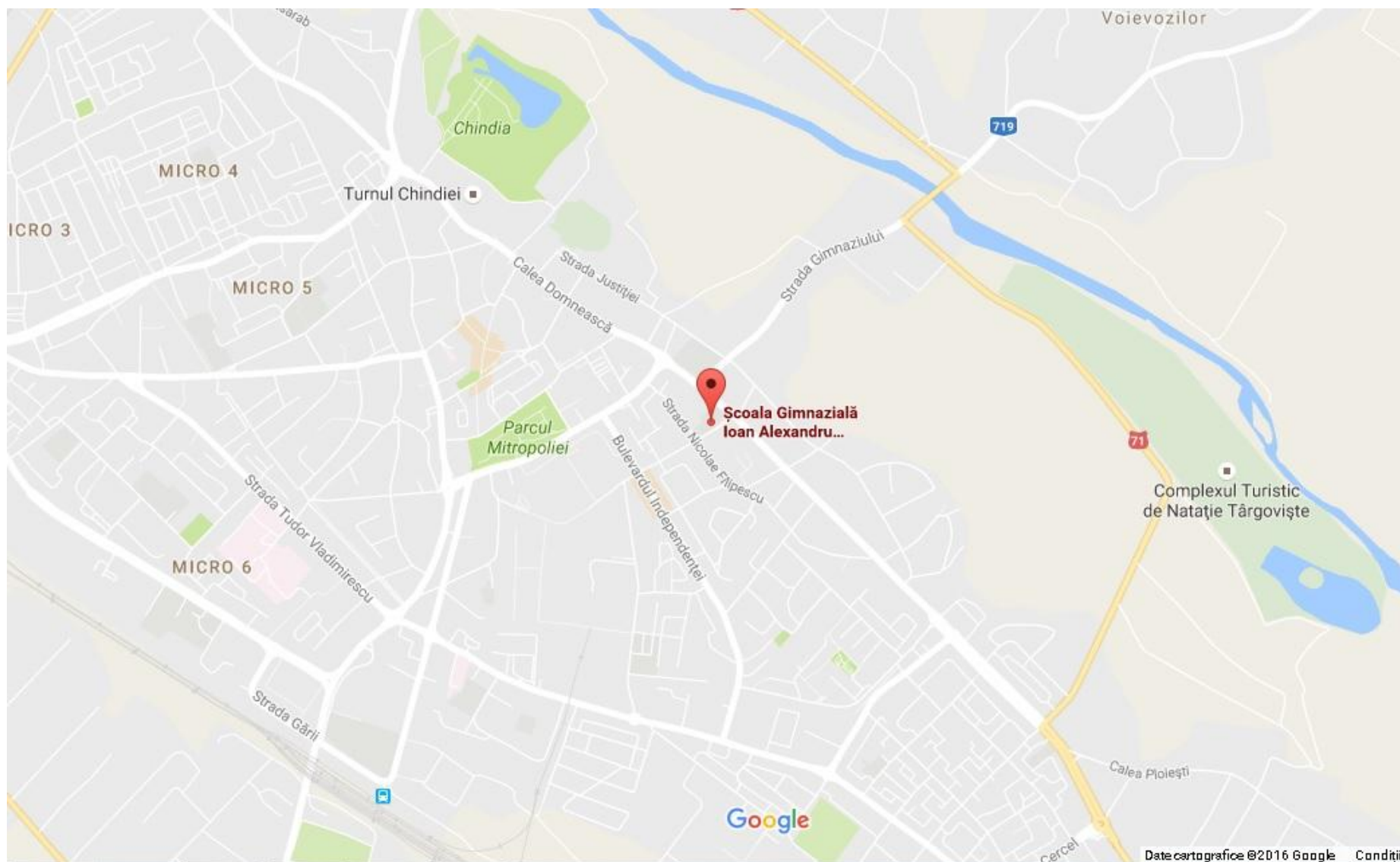




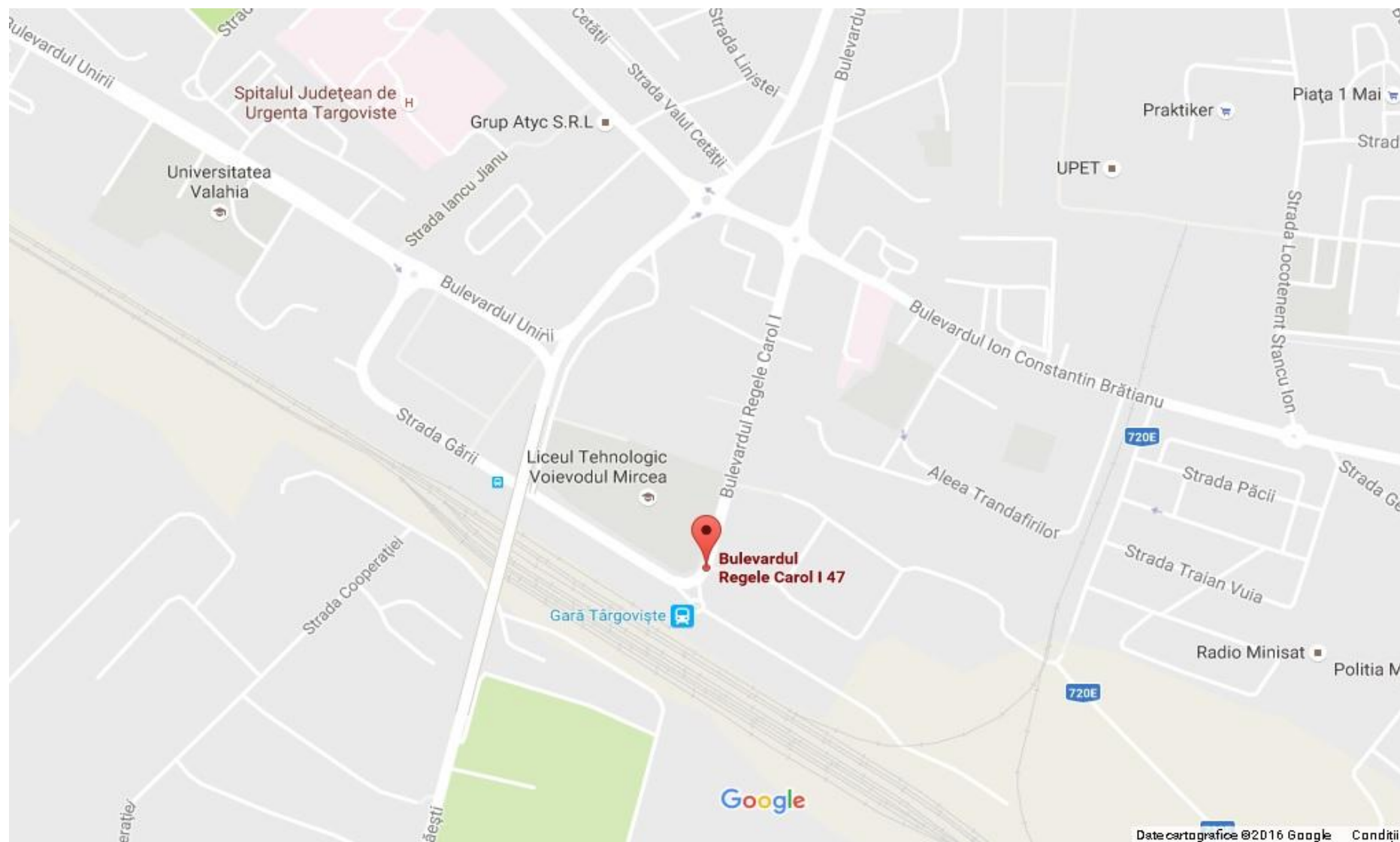
## Harta Proiect nr. 193: Eficientizarea energetică prin reabilitarea și consolidarea Liceului Tehnologic "Nicolae Mihaescu" Târgoviște



## Harta Proiect nr. 194: Eficientizarea energetică prin reabilitarea și consolidarea Școlii Gimnaziale "Ioan Alexandru Bratescu Voinesti" Târgoviște

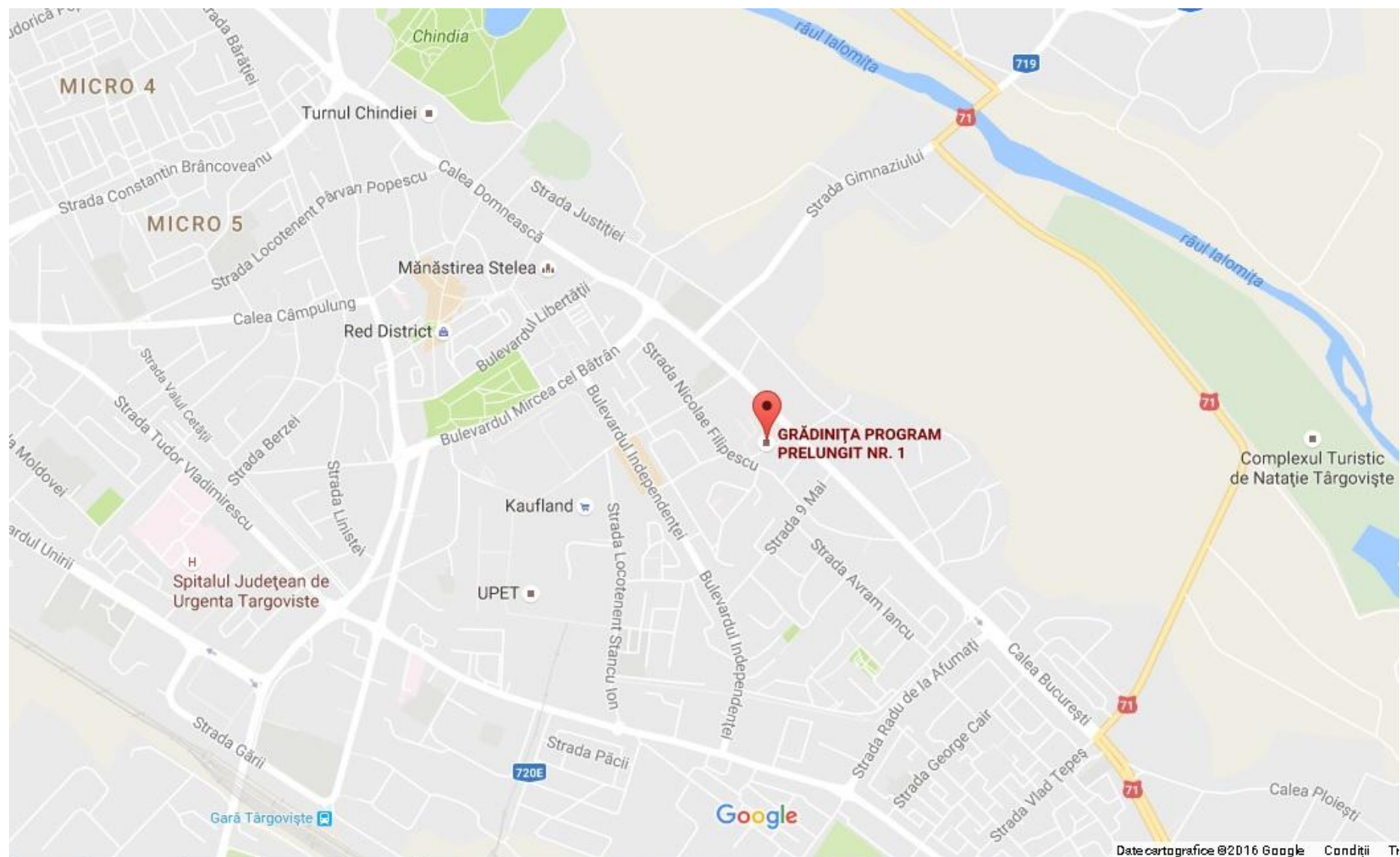


## Harta Proiect nr. 195: Eficientizarea energetică prin reabilitarea și consolidarea Grădiniței cu Program Normal "Carmen Sylva" Târgoviște

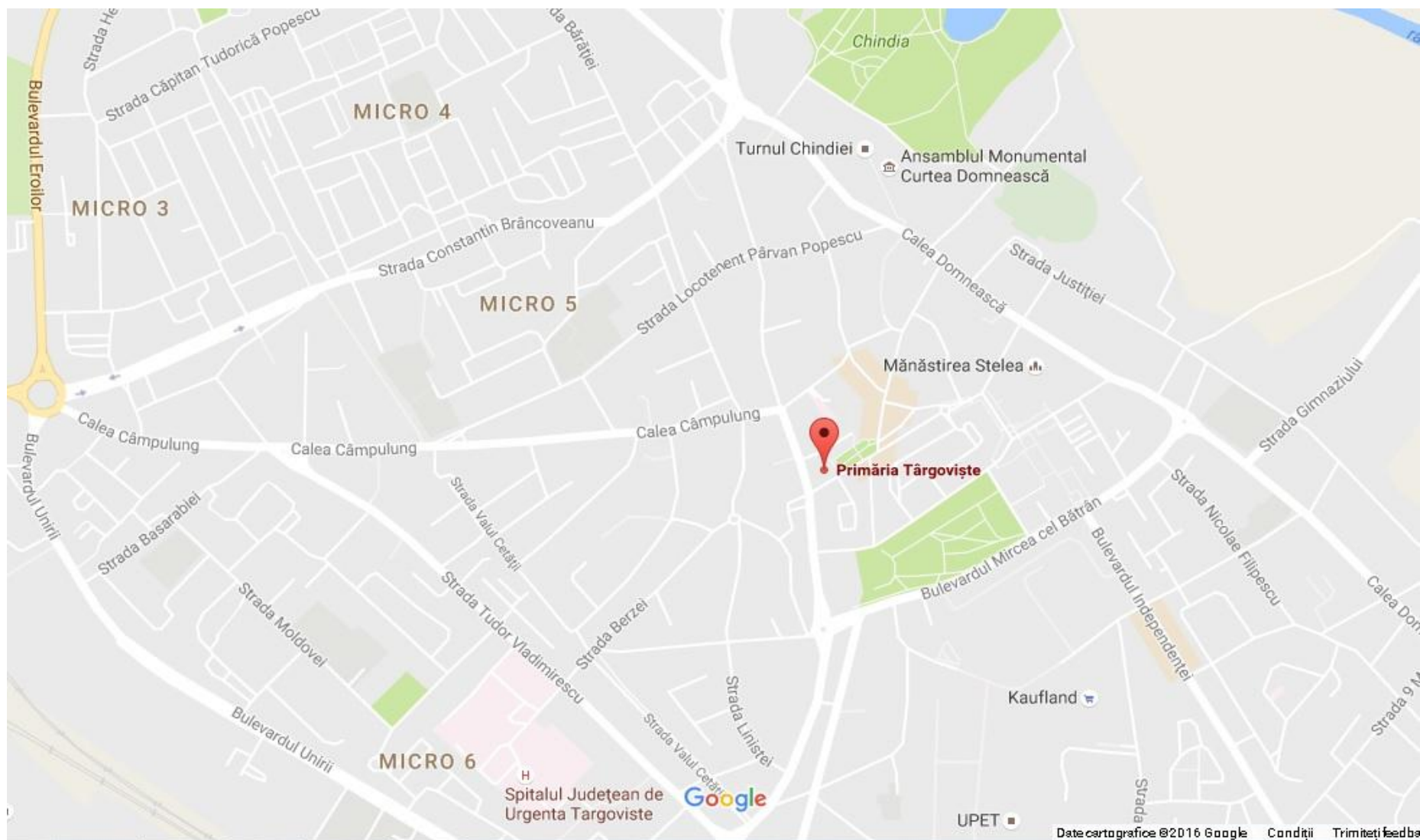




## Harta Proiect nr. 196: Eficientizarea energetică prin reabilitarea și consolidarea Grădiniței cu Program Prolungit nr. 1 Târgoviște



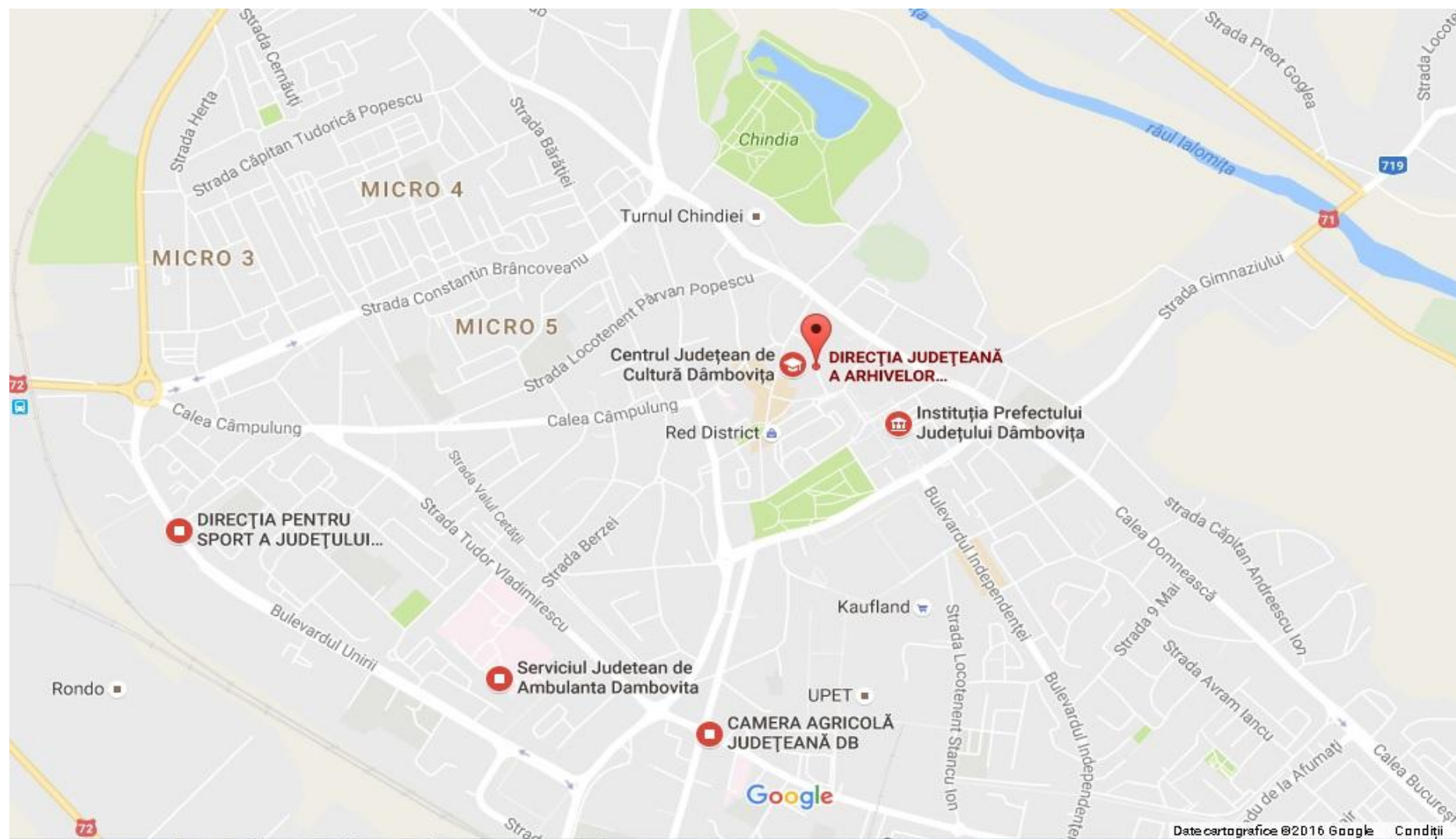
## Harta Proiect nr. 197: Dezvoltarea, reabilitarea și consolidarea unui nou sediu administrativ al Primăriei Municipiului Târgoviște



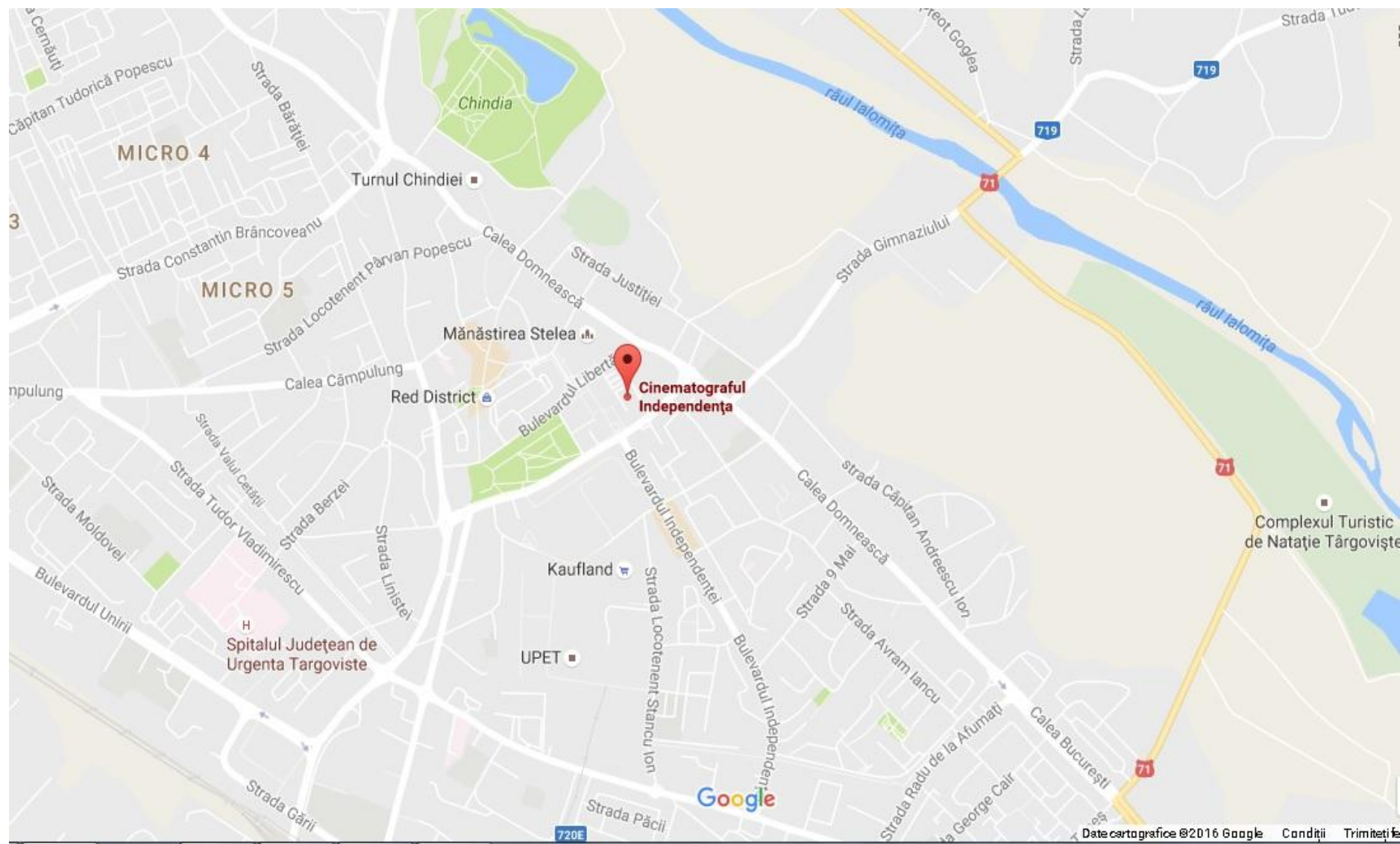




Harta Proiect nr. 199: Reabilitare clădire pentru amenajare arhivă Consiliului Județean Dâmbovița, zona U.M. Gară



## Harta Proiect nr. 203: Reabilitarea și modernizarea Cinematografului Independența







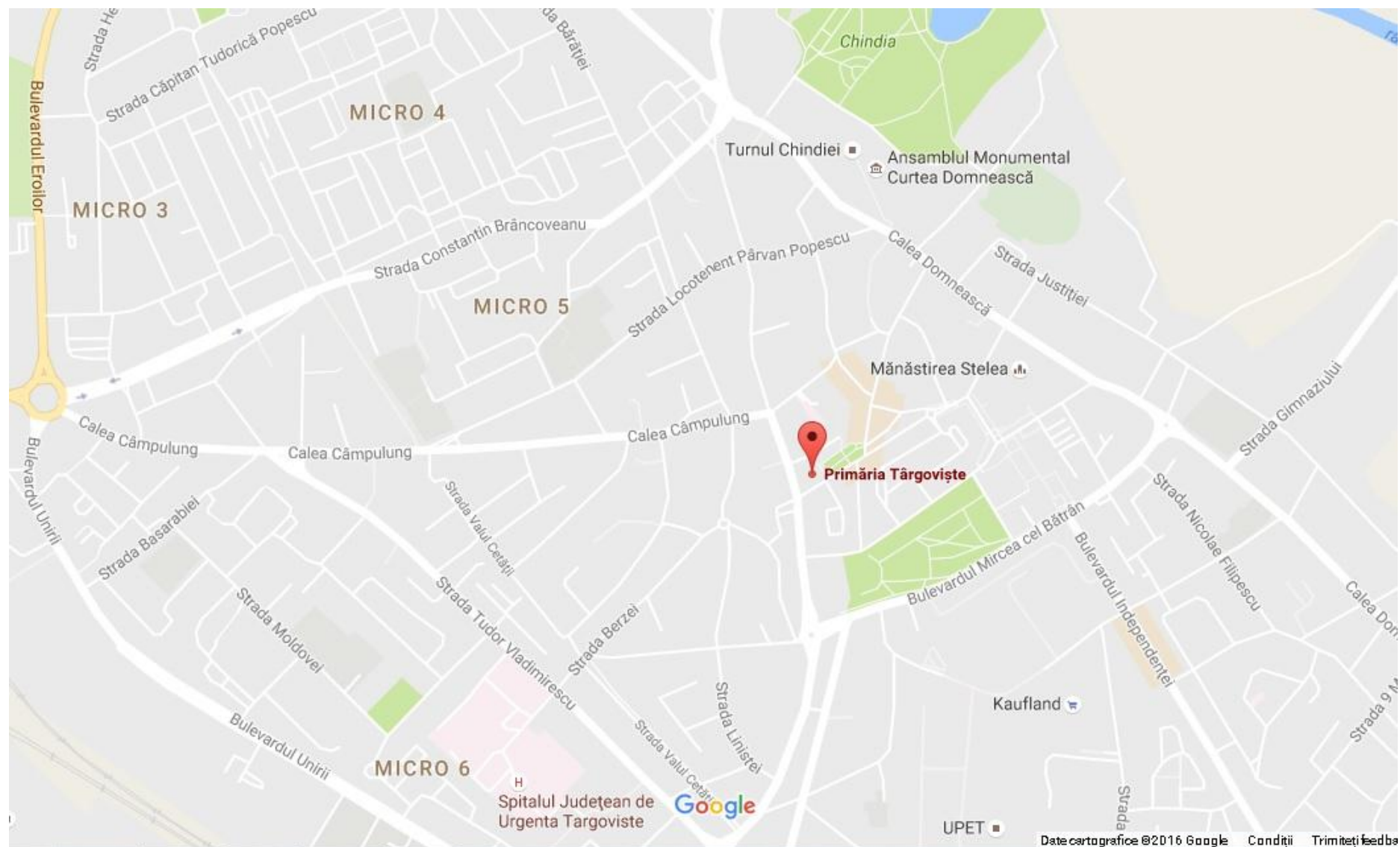






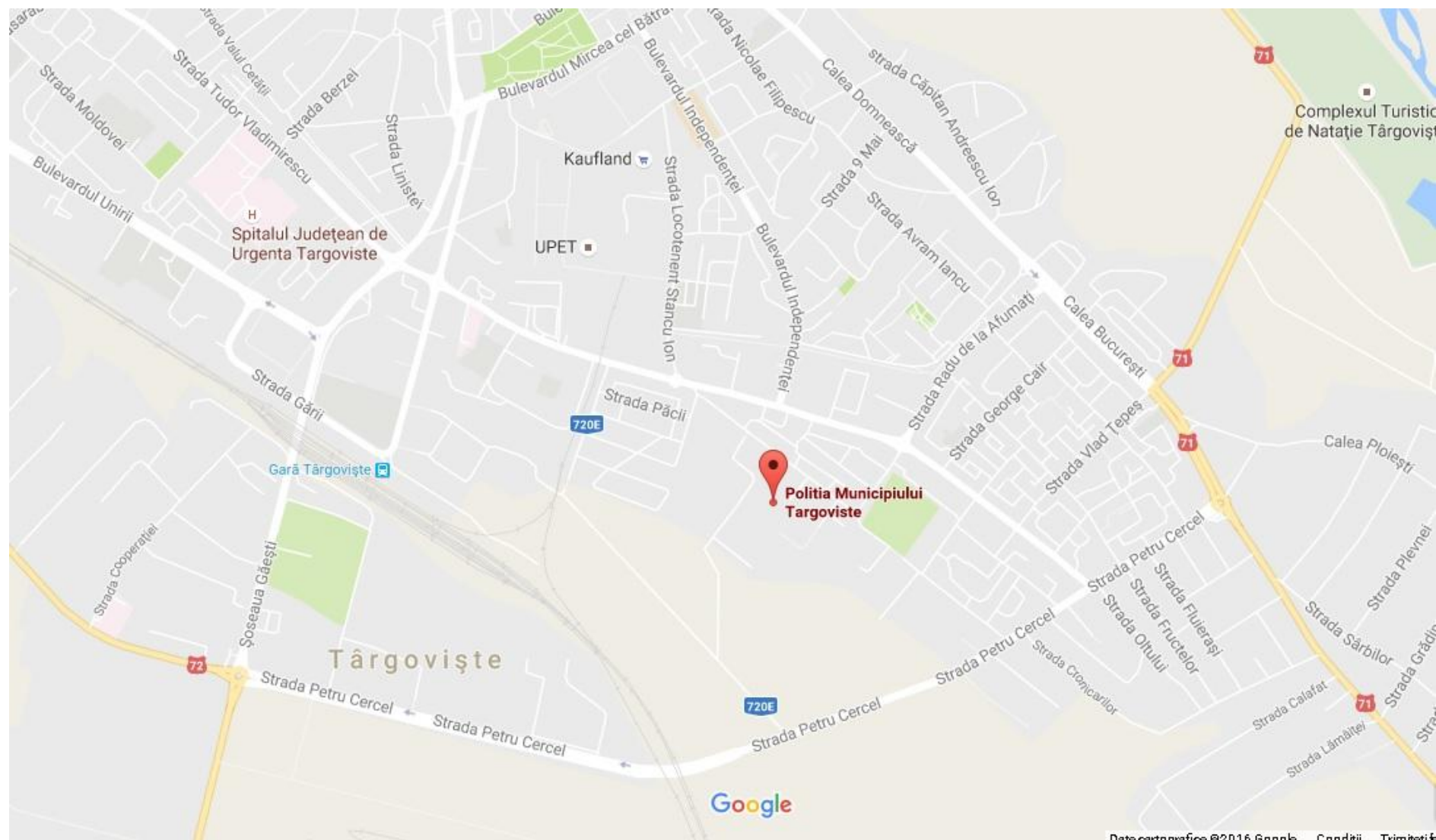


## Harta Proiect nr. 208: Extinderea si modernizarea Punctului Termic E - Primăria Târgoviște

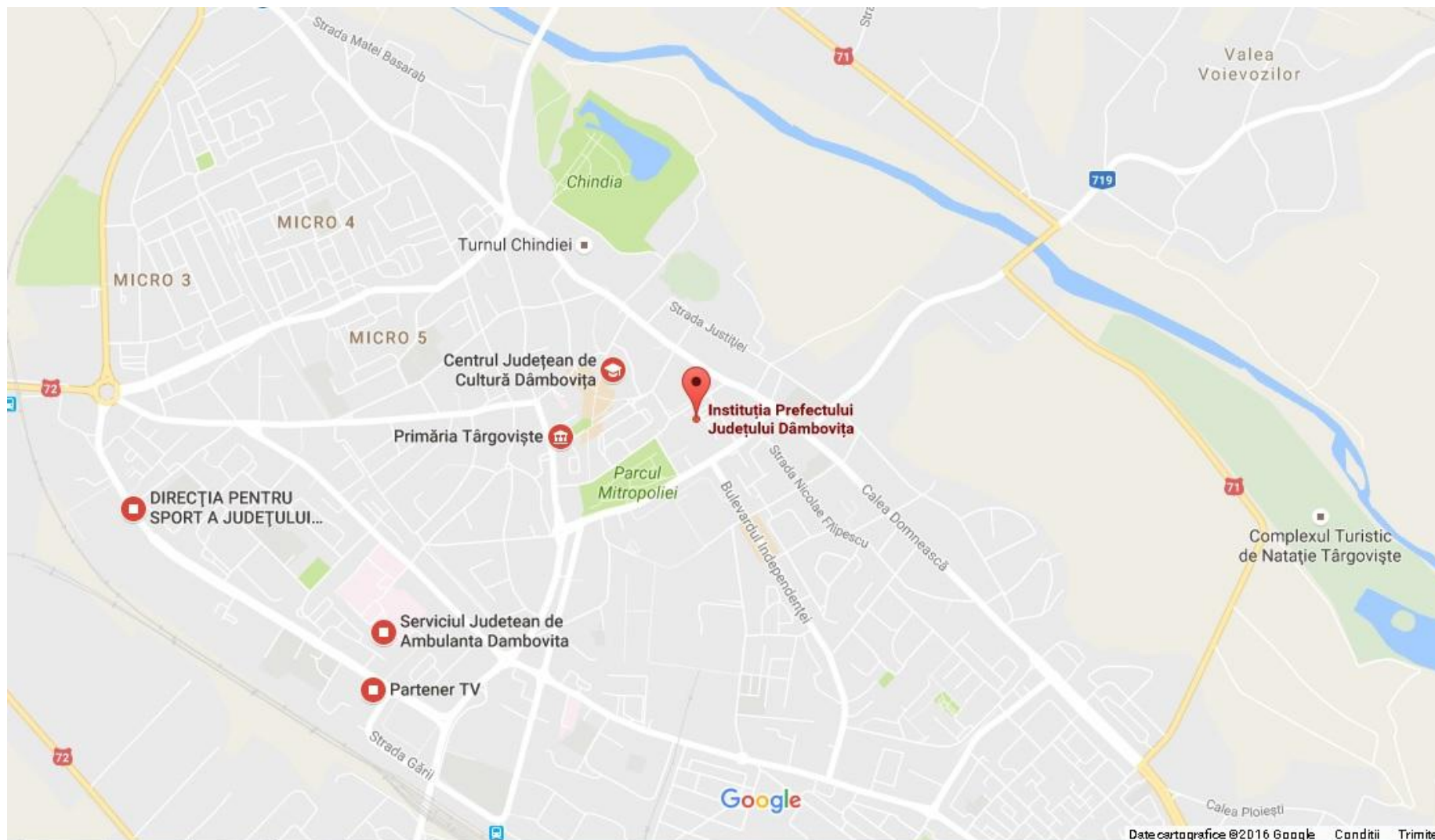




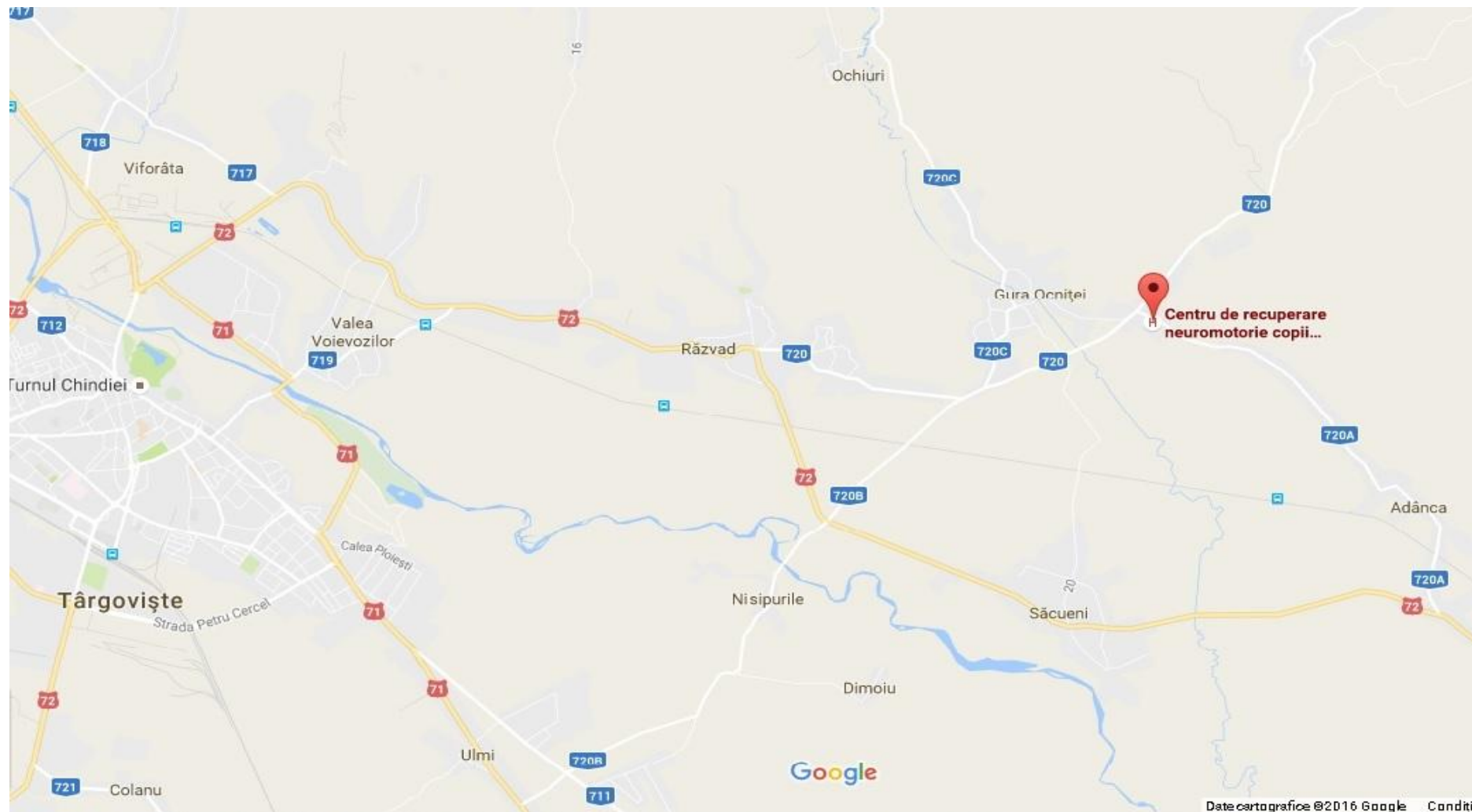
## Harta Proiect nr. 210: Construirea și dotarea unui sediu pentru Poliția Locală



**Harta Proiect nr. 213: Sprijinirea eficienței energetice, a gestionării inteligente a energiei și a utilizării energiei din surse regenerabile prin reabilitarea/consolidarea sediului Consiliului Județean Dâmbovița**

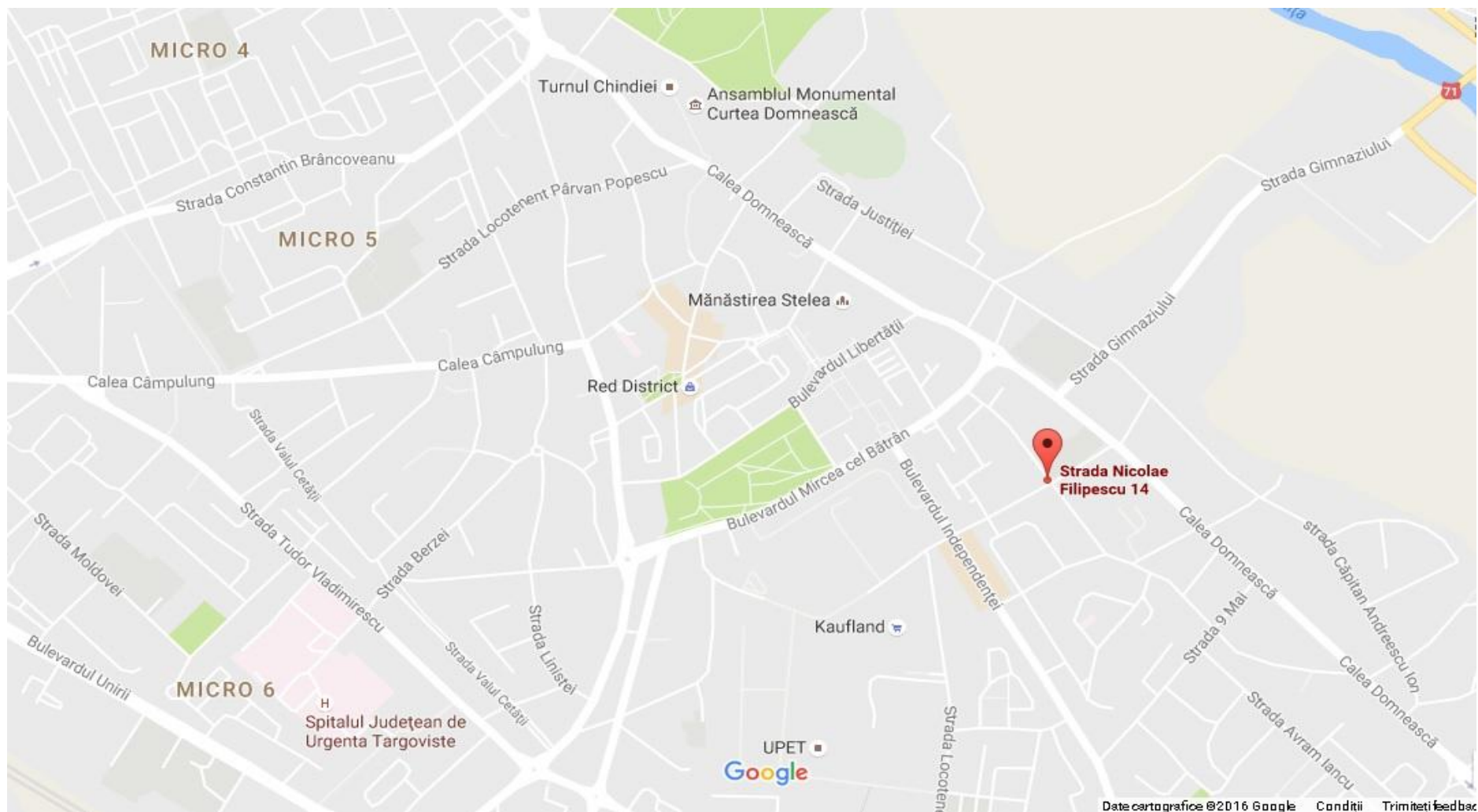


**Harta Proiect nr. 214: Reabilitarea, modernizarea, refuncționalizarea și echiparea infrastructurii de sănătate din cadrul Secțiilor de recuperare neuromotorie copii I și II, Gura Ocnitei - Spitalul Județean Dâmbovița – clădiri existente**

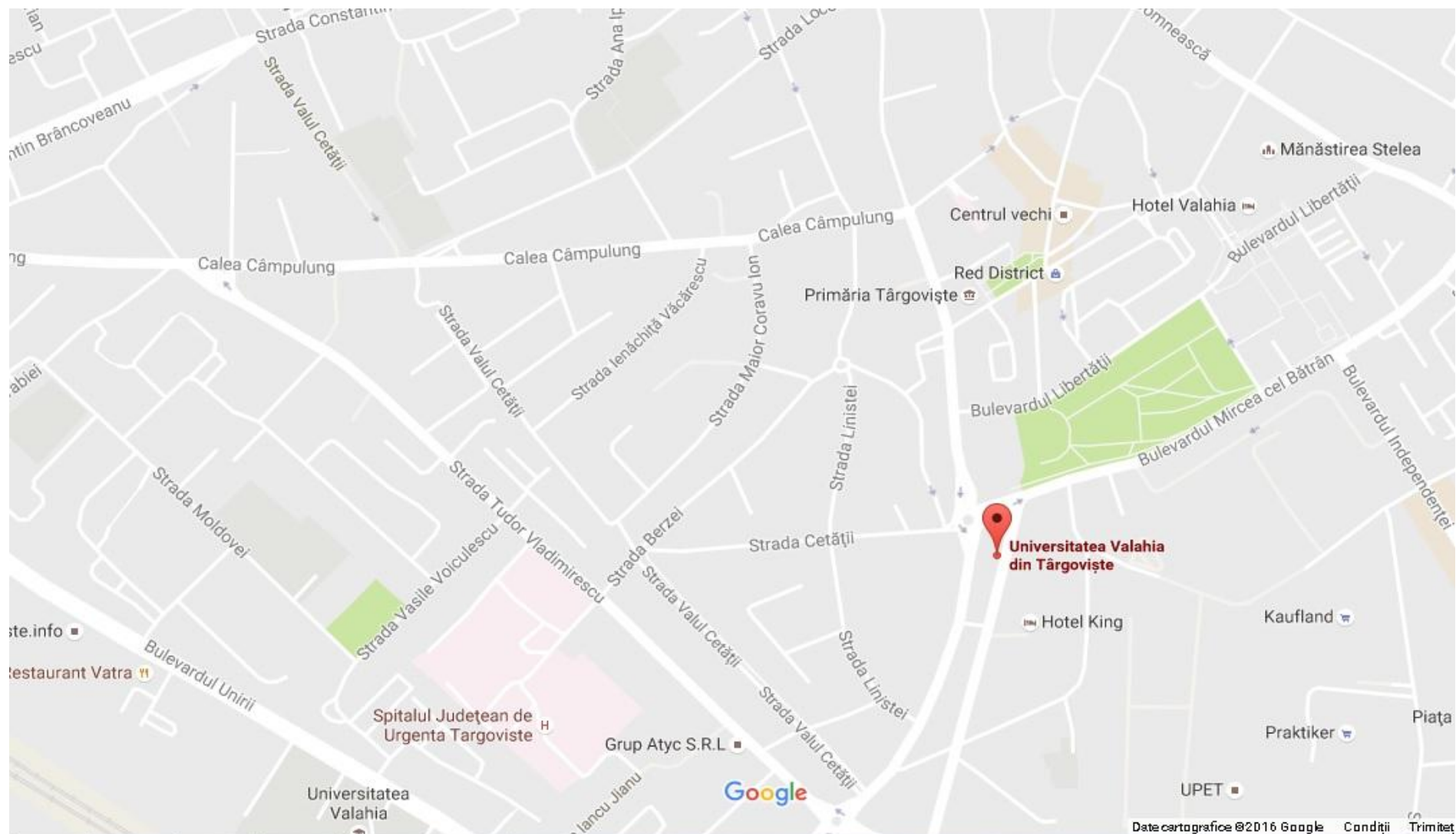




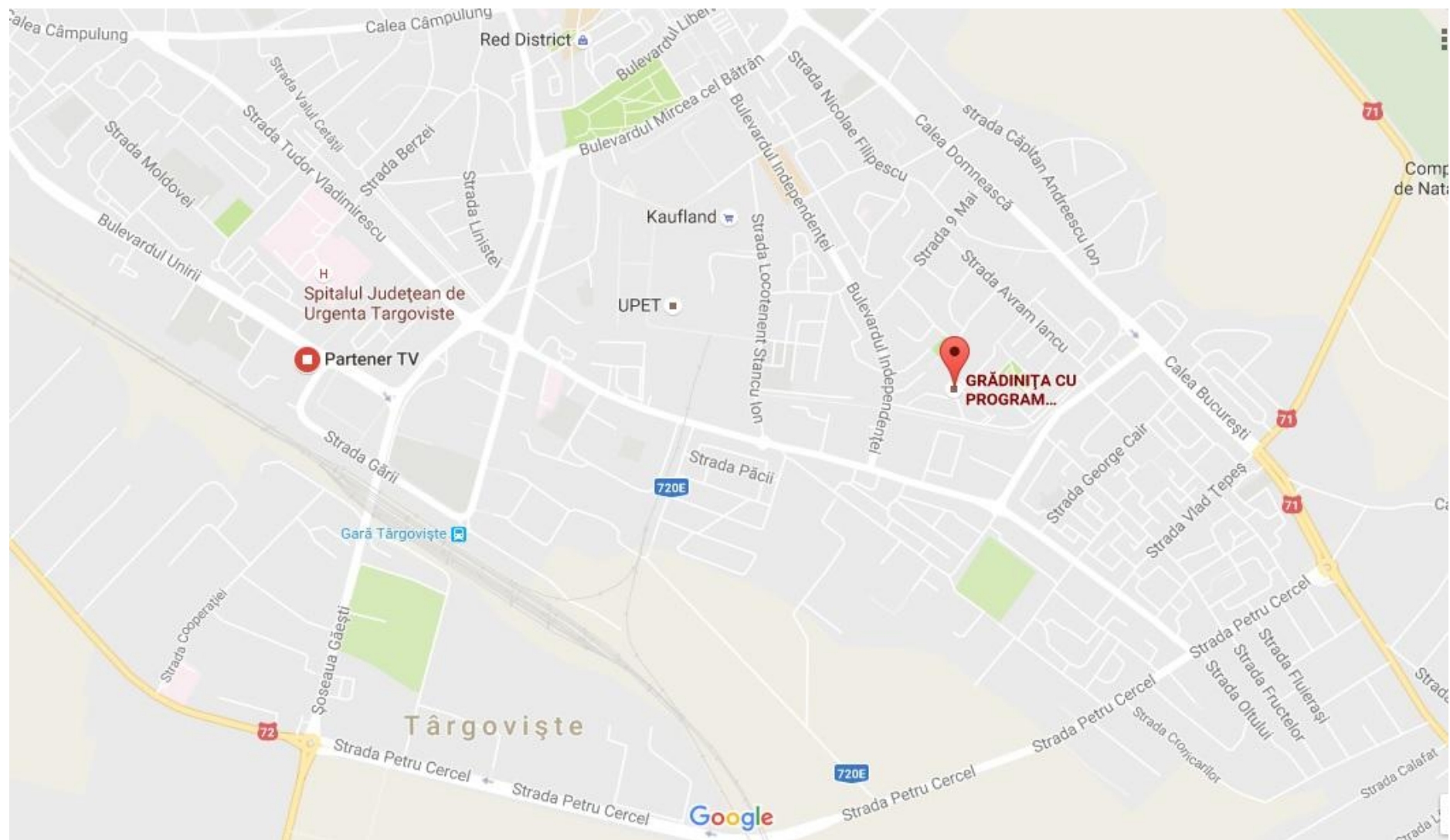
**Harta Proiect nr. 215: Reabilitarea și dotarea clădirii din str. Nicolae Filipescu, nr.14 - fosta Secție de Boli Infecțioase din cadrul Spitalului Județean de Urgență Târgoviște - în vederea schimbării funcțiunii și transformării în sediu administrativ pentru Direcția Generală de Asistență Socială și Protecția Copilului Dâmbovița**



**Harta Proiect nr. 218: Reabilitarea și modernizarea instalațiilor spațiilor de cazare pentru studenții Universității Valahia din Târgoviște în vederea creșterii eficienței energetice**



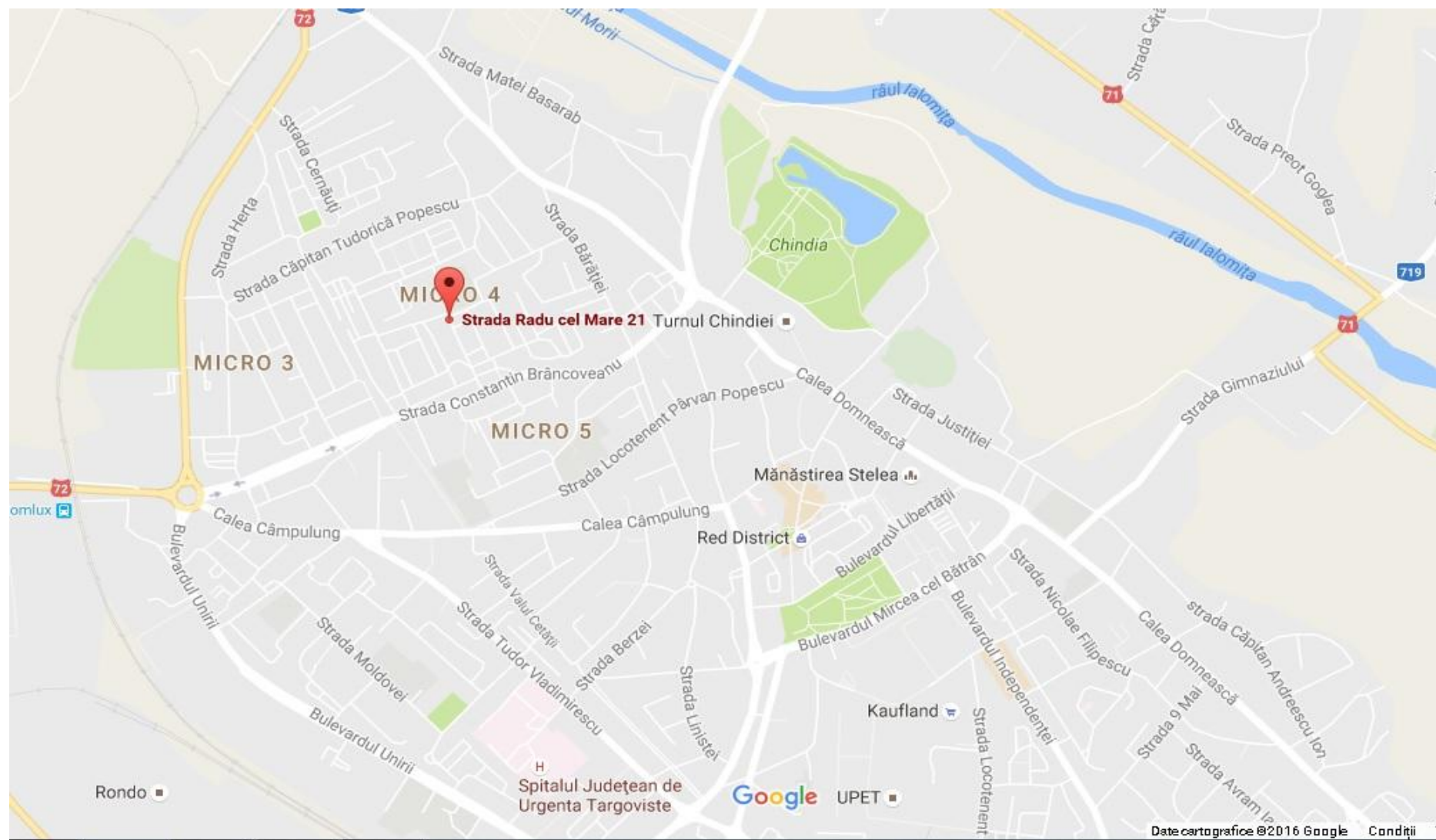
**Harta Proiect nr. 221: Imbunătățirea infrastructurii educative prin reabilitarea, modernizarea, extinderea și echiparea Grădiniței nr. 8 “Rază de soare” din Târgoviște, județul Dâmbovița**





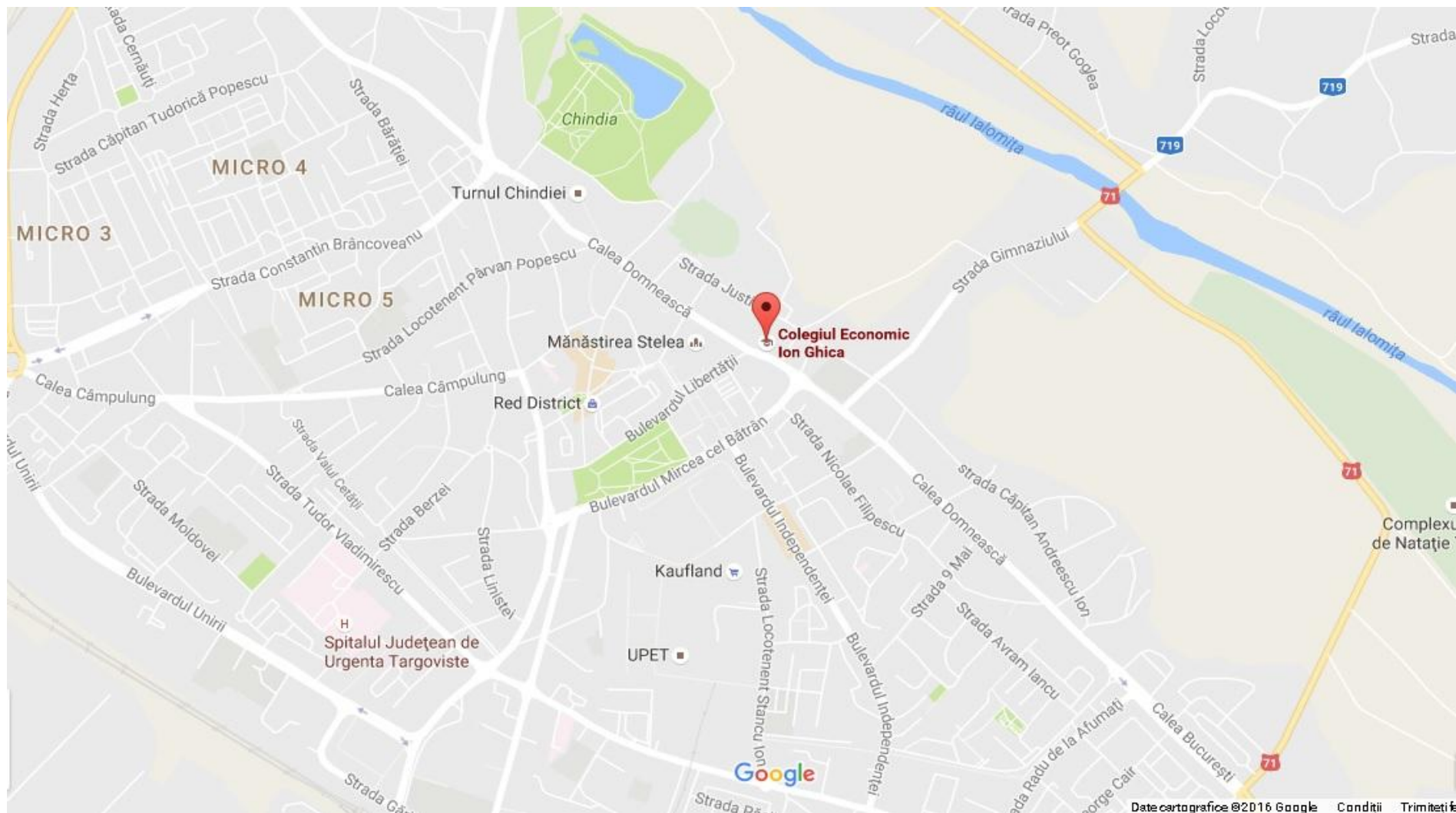


## Harta Proiect nr. 224: Reabilitarea, modernizarea și echiparea infrastructurii educaționale – Grădinița nr. 16 Târgoviște

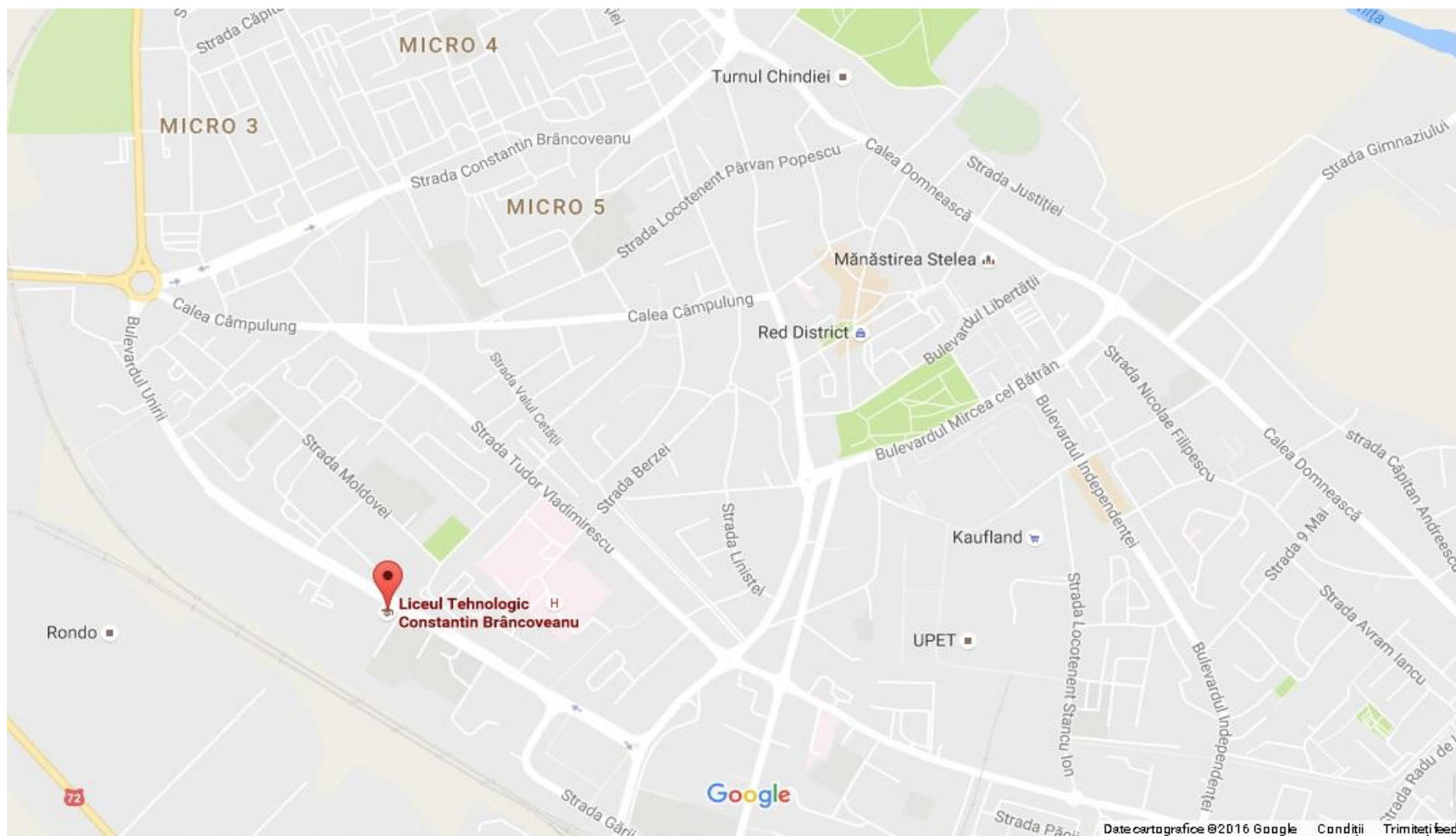




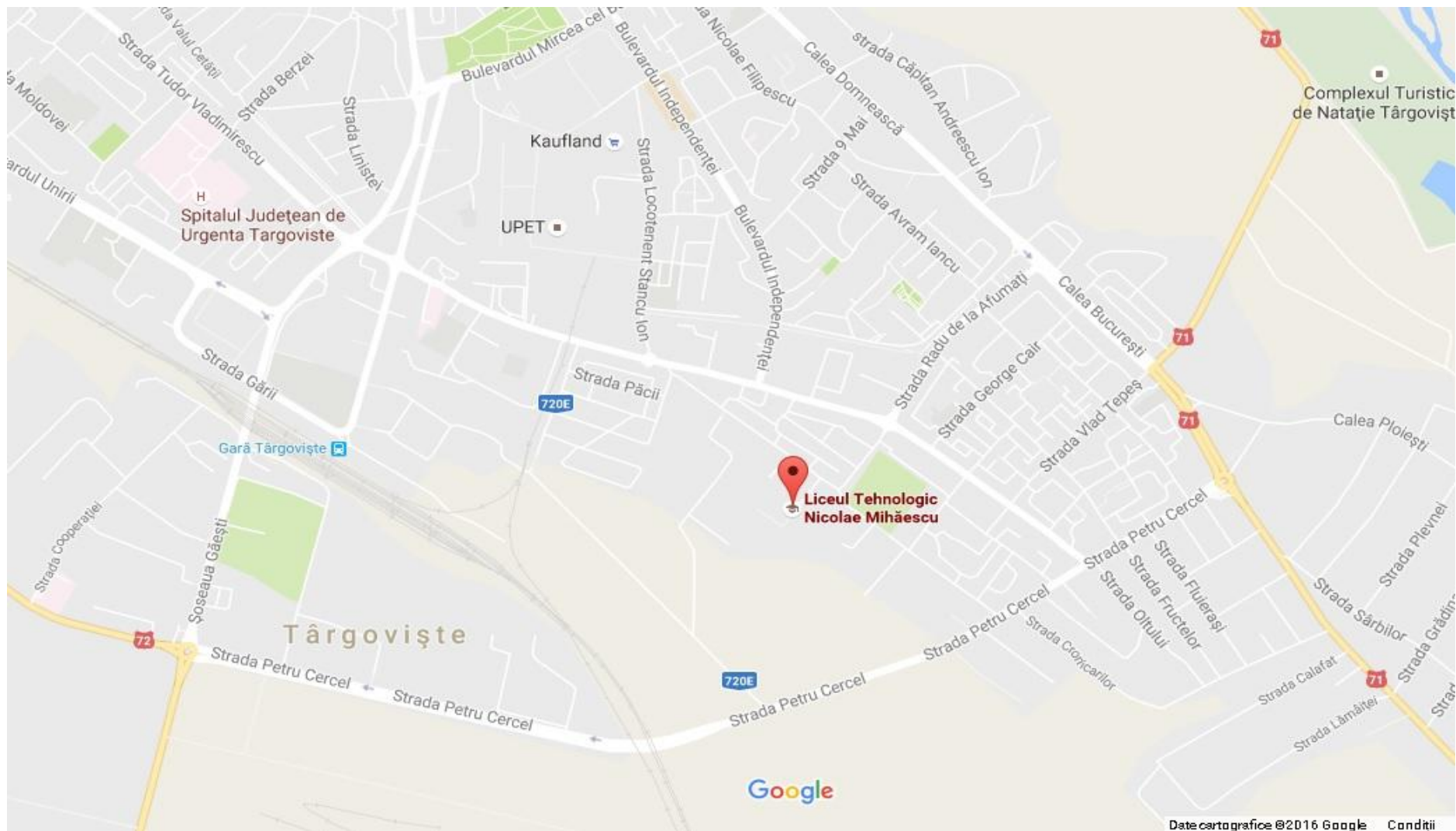
**Harta Proiect nr. 225: Îmbunătățirea infrastructurii educaționale prin reabilitarea, modernizarea, extinderea și echiparea Colegiului Economic "Ion Ghica" Târgoviște**



**Harta Proiect nr. 226: Îmbunătățirea infrastructurii educaționale prin reabilitarea, modernizarea, extinderea și echiparea Liceului Tehnologic "Constantin Brâncoveanu" Targoviște**

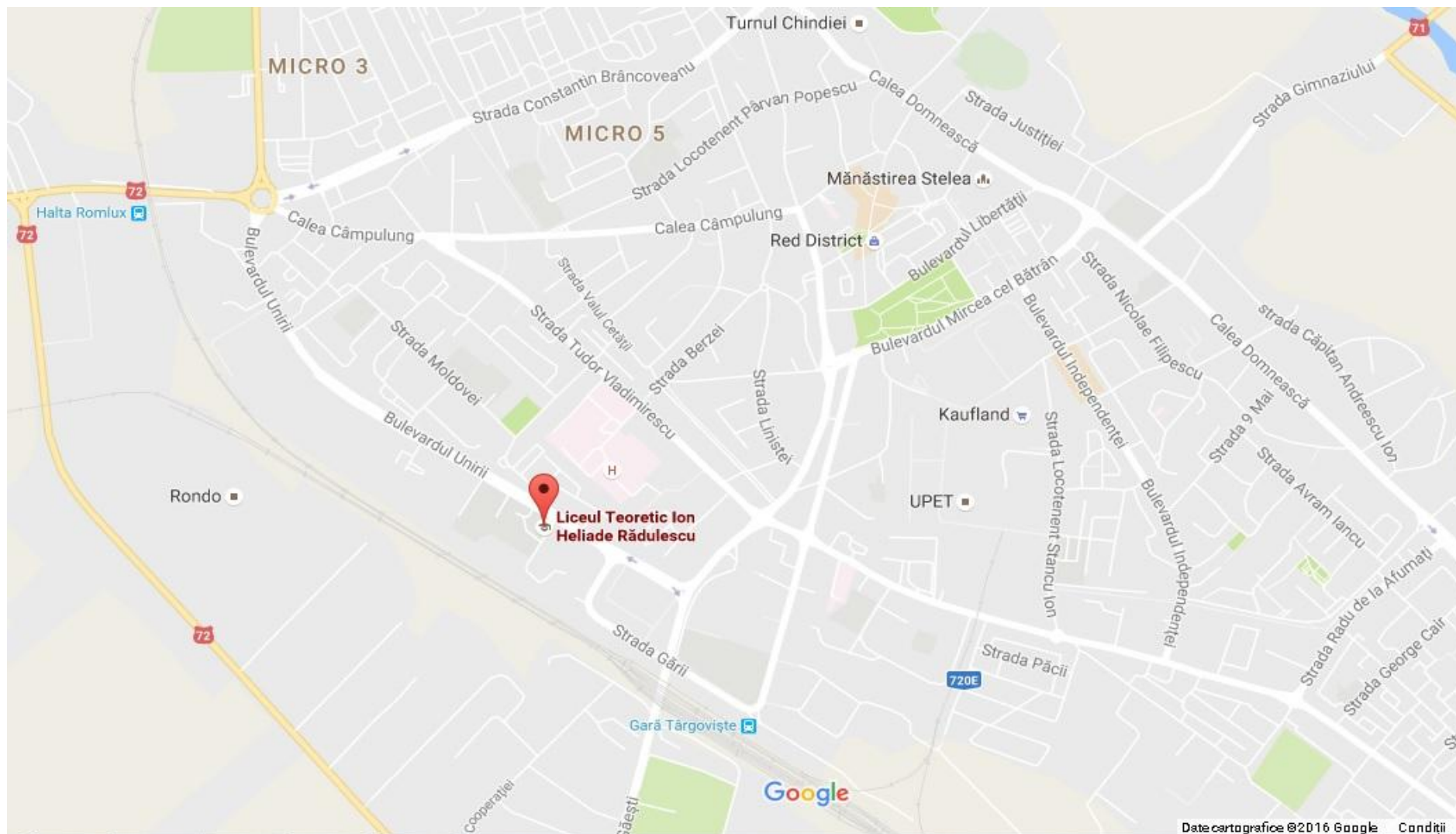


**Harta Proiect nr. 227: Îmbunătățirea infrastructurii educative prin reabilitarea, modernizarea, extinderea și echiparea Liceului Tehnologic "Nicolae Mihăescu" Târgoviște**

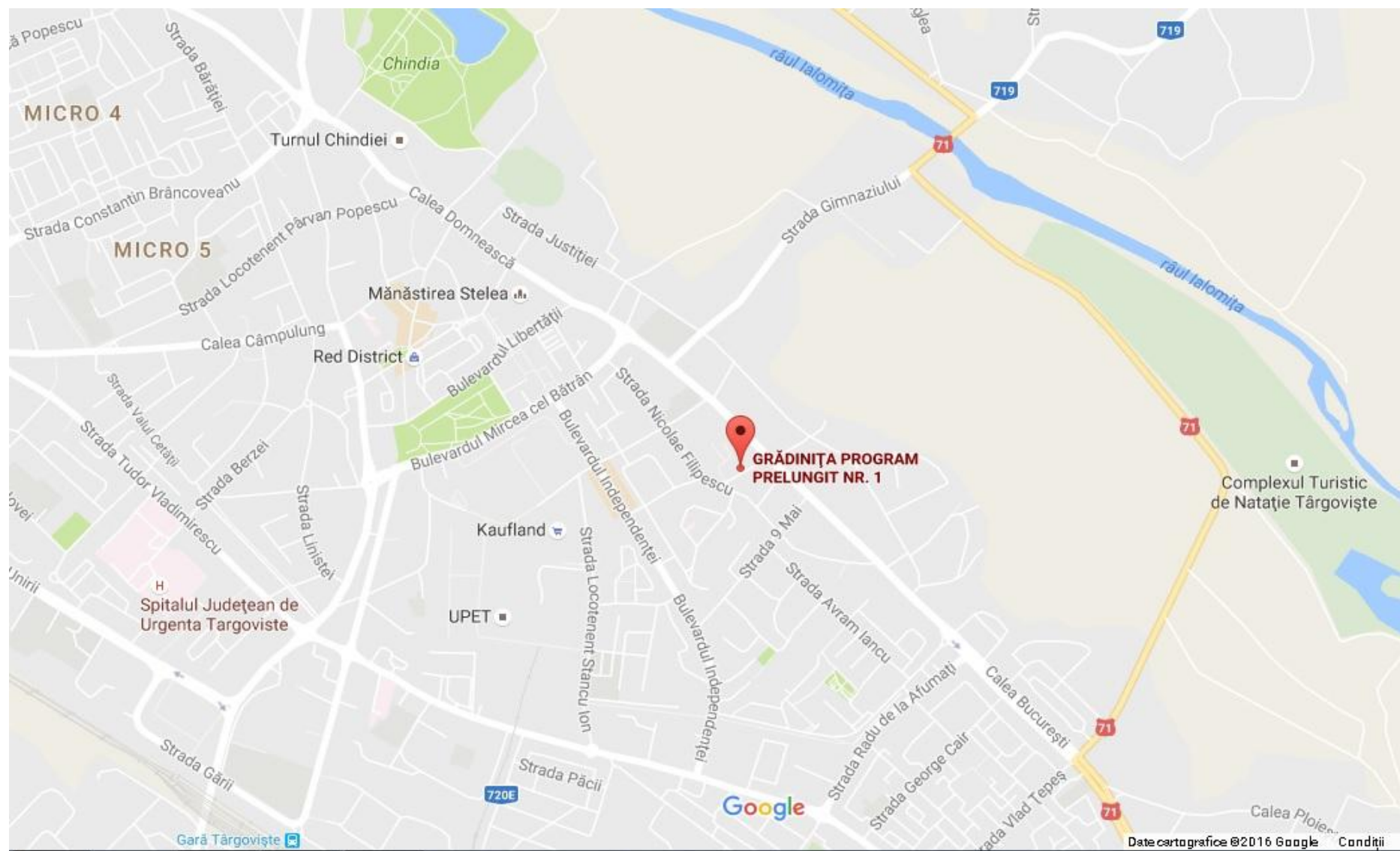




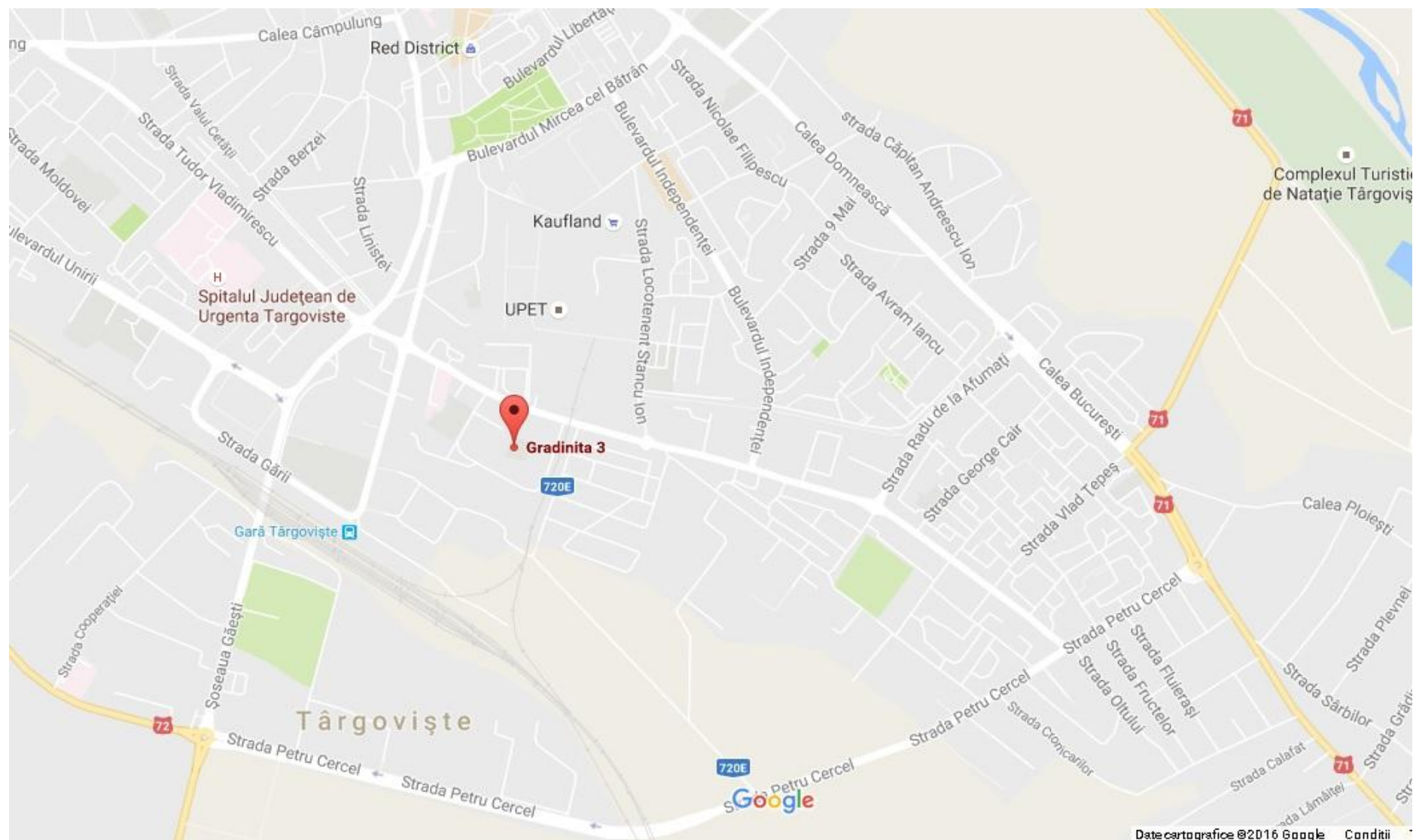
**Harta Proiect nr. 228: Îmbunătățirea infrastructurii educaționale prin reabilitarea, modernizarea, extinderea și echiparea Liceului Teoretic "Ion Heliade Rădulescu" din Târgoviște**



## Harta Proiect nr. 229: Îmbunătățirea infrastructurii educaționale prin reabilitarea, modernizarea, extinderea și echiparea Grădiniței nr.1 Târgoviște

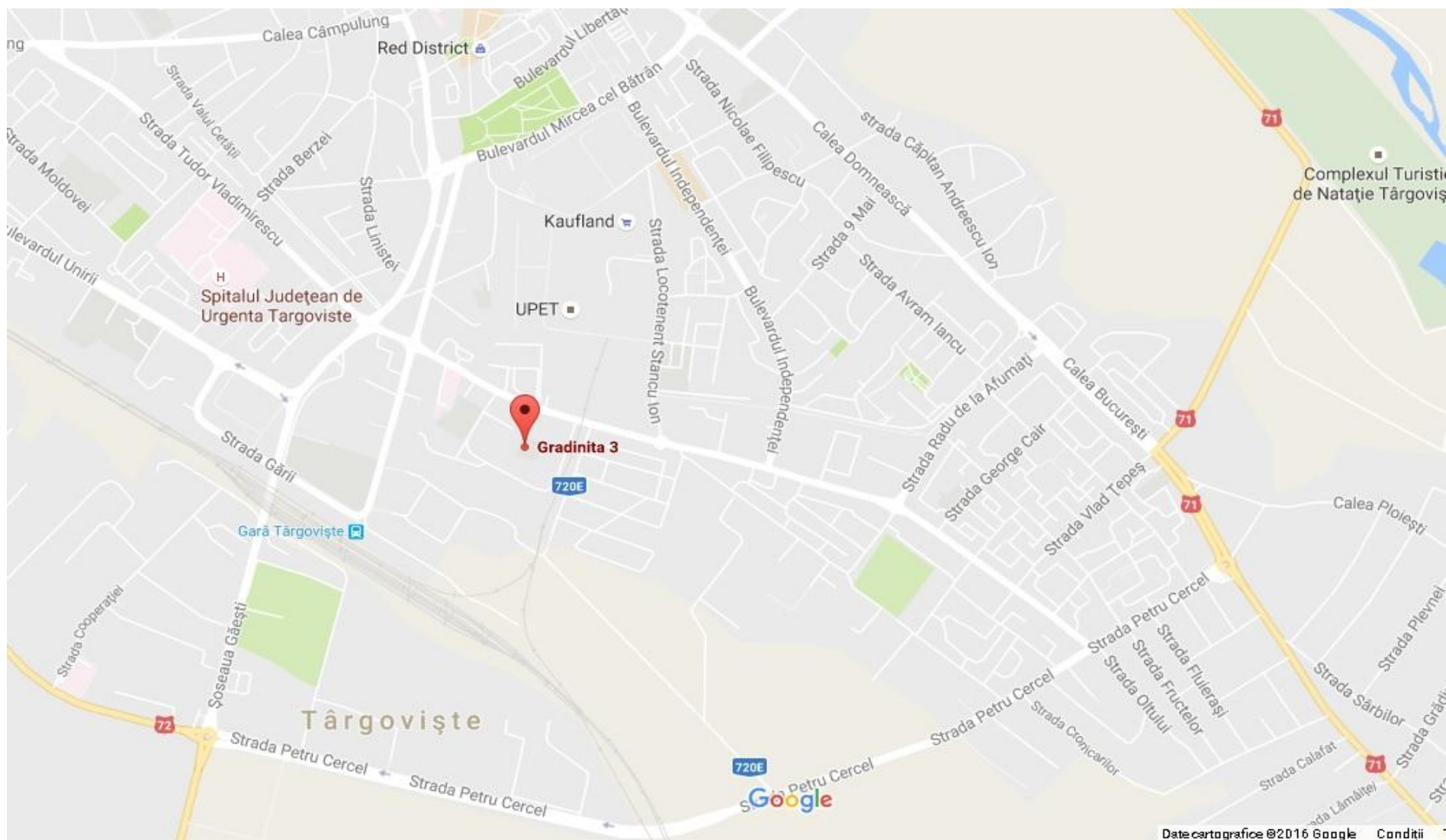


### Harta Proiect nr. 230: Îmbunătățirea infrastructurii educaționale prin reabilitarea, modernizarea, extinderea și echiparea Grădiniței nr. 3 Târgoviște

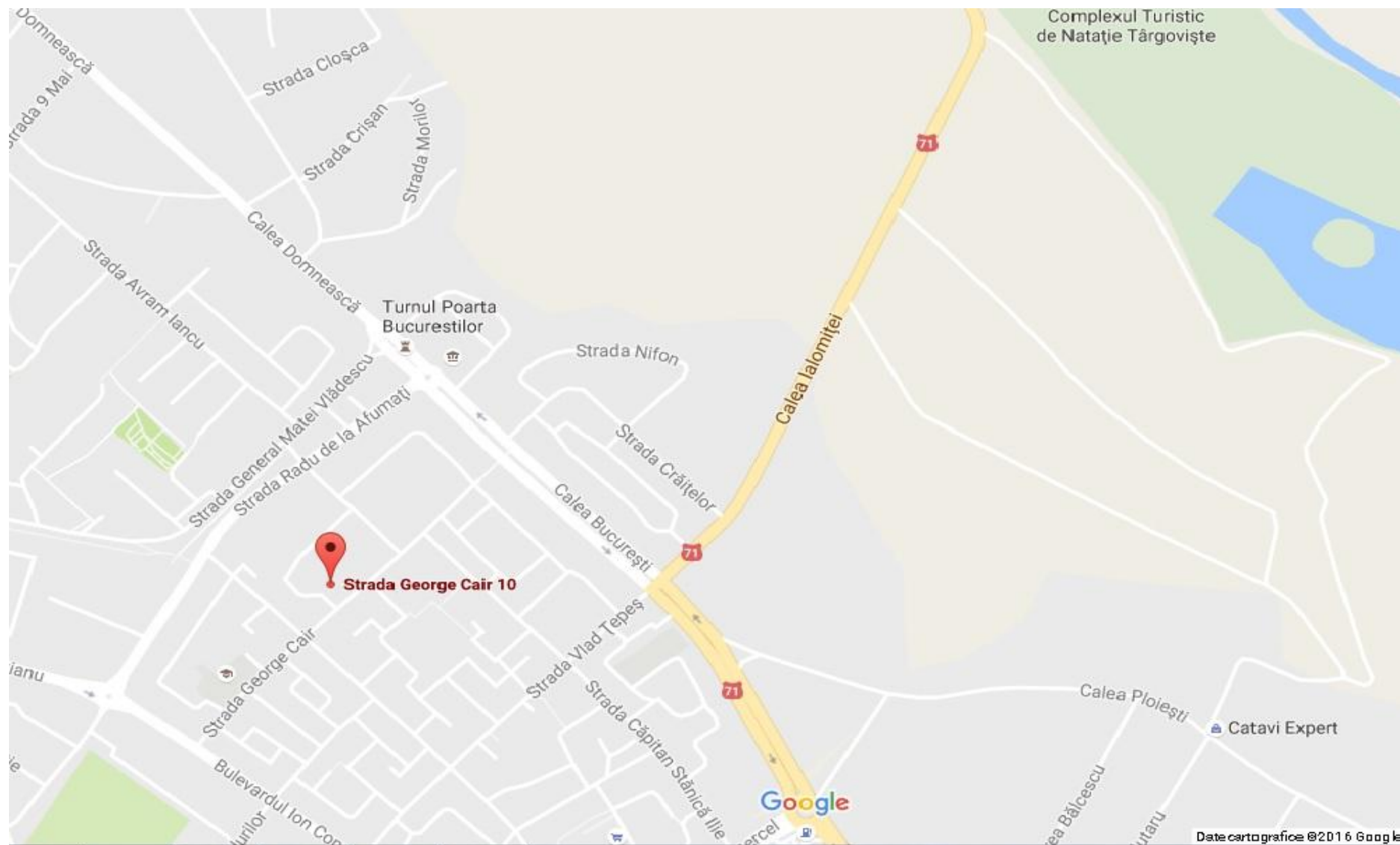




**Harta Proiect nr. 231: Îmbunătățirea infrastructurii educaționale prin reabilitarea, modernizarea, extinderea și echiparea Grădiniței nr. 7 și 15 Târgoviște**

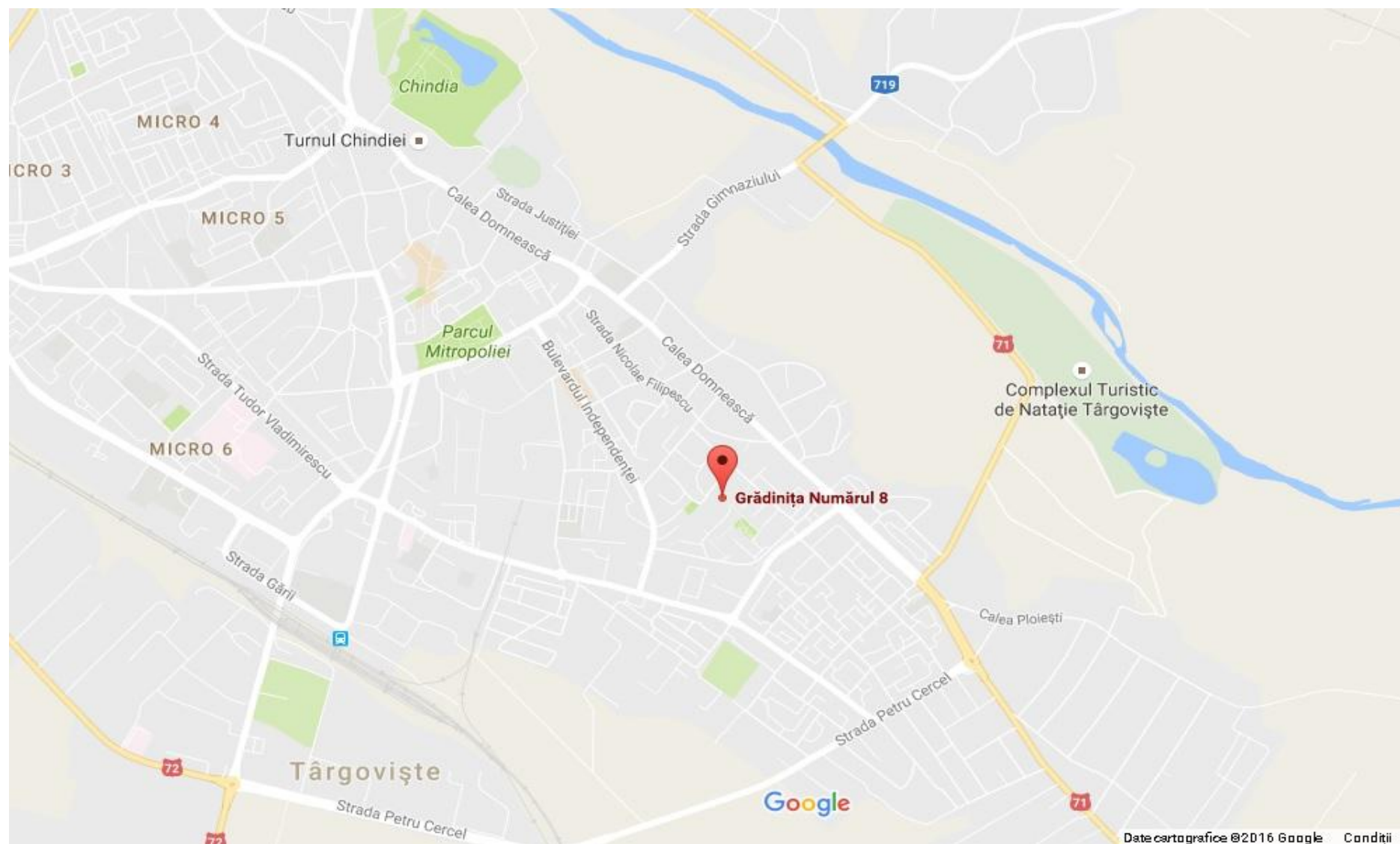


**Harta Proiect nr. 231: Îmbunătățirea infrastructurii educaționale prin reabilitarea, modernizarea, extinderea și echiparea Grădiniței nr. 7 și 15 Târgoviște**

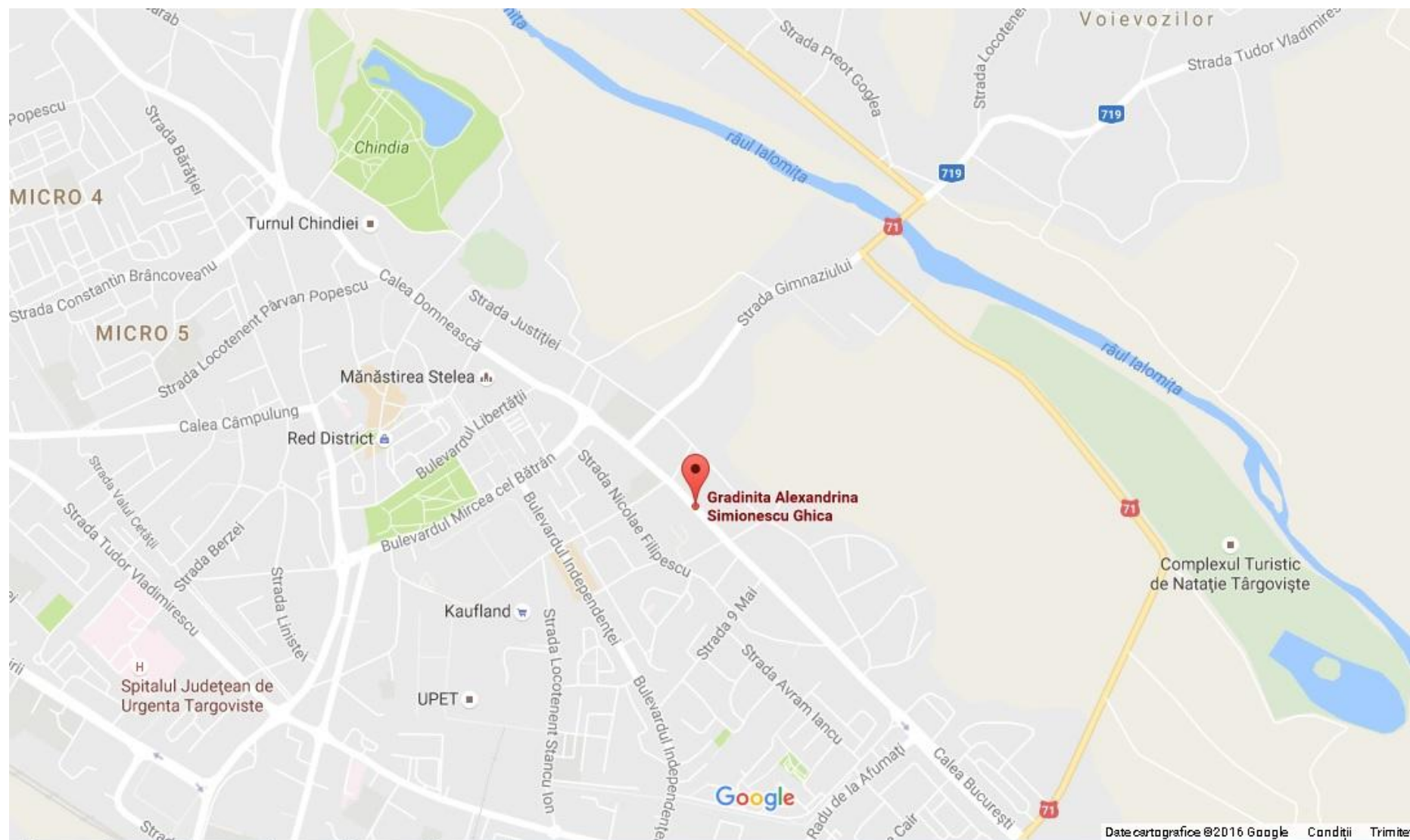




**Harta Proiect nr. 232: Îmbunătățirea infrastructurii educaționale prin reabilitarea, modernizarea, extinderea și echiparea Grădiniței nr. 8 Târgoviște**



**Harta Proiect nr. 233: Îmbunătățirea infrastructurii educaționale prin reabilitarea, modernizarea, extinderea și echiparea Grădiniței nr. 9 Târgoviște**

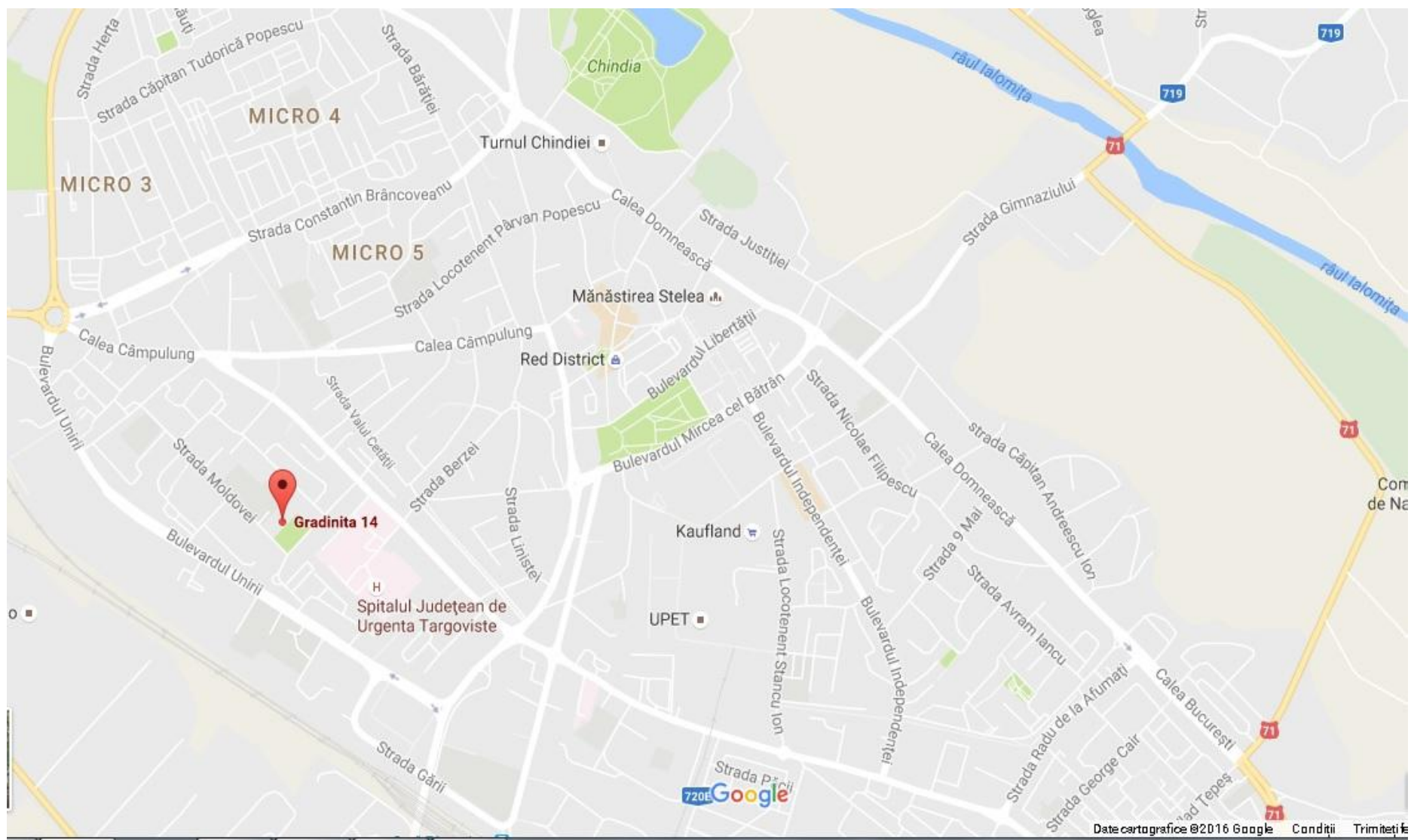




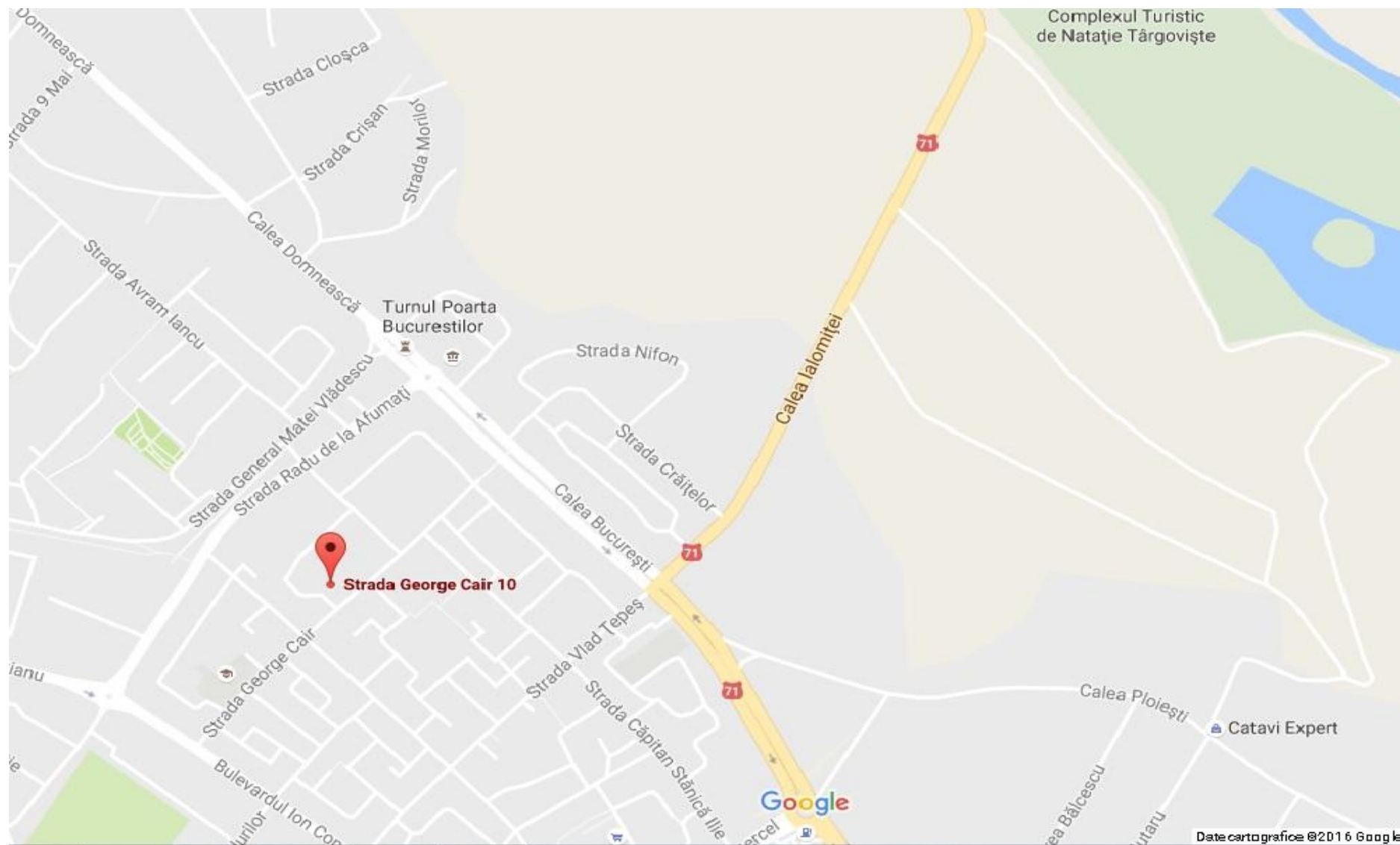




Harta Proiect nr. 236: Îmbunătățirea infrastructurii educaționale prin reabilitarea, modernizarea, extinderea și echiparea Grădiniței nr. 14 Târgoviște

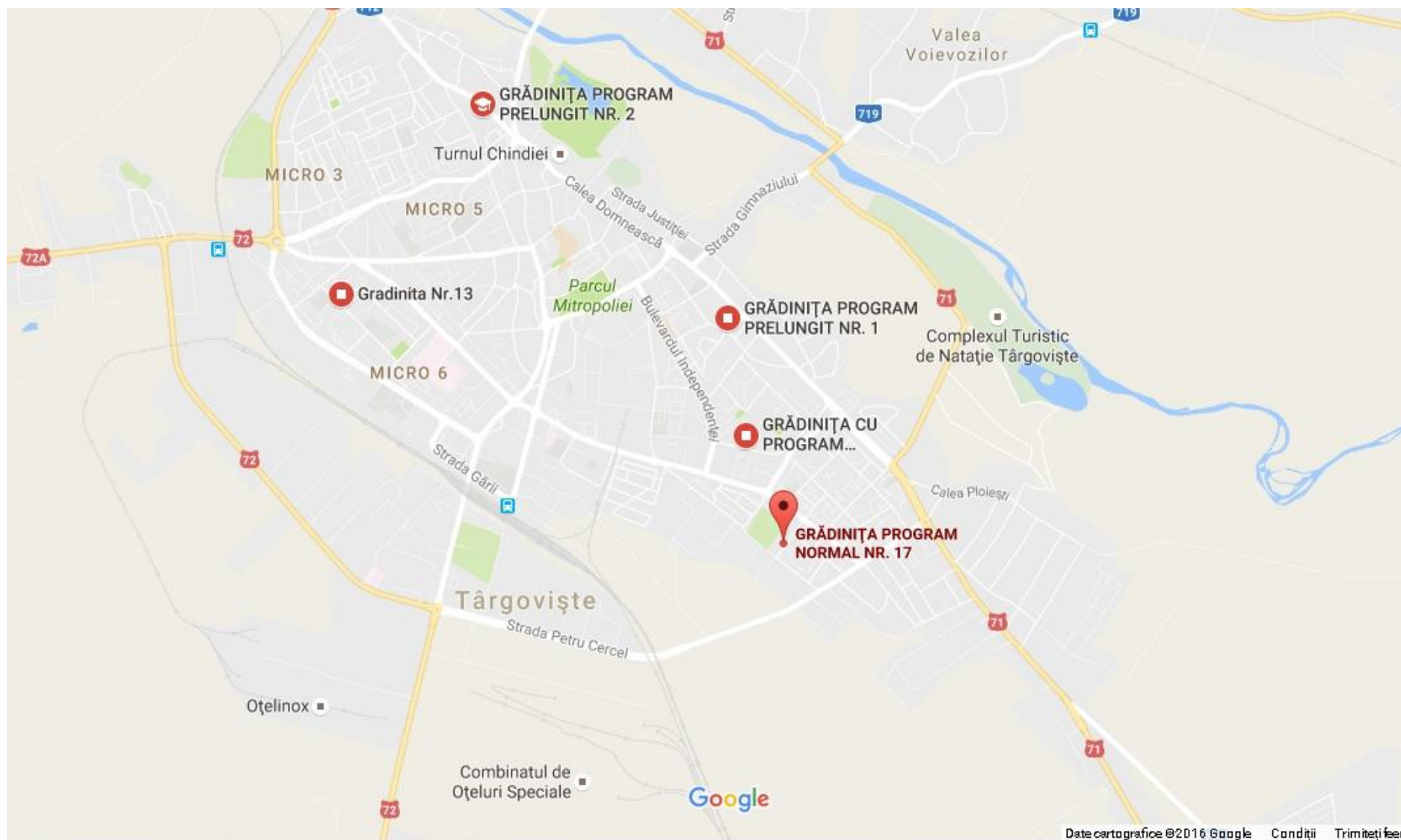


**Harta Proiect nr. 237: Îmbunătățirea infrastructurii educaționale prin reabilitarea, modernizarea, extinderea și echiparea Grădiniței nr. 15 Târgoviște**





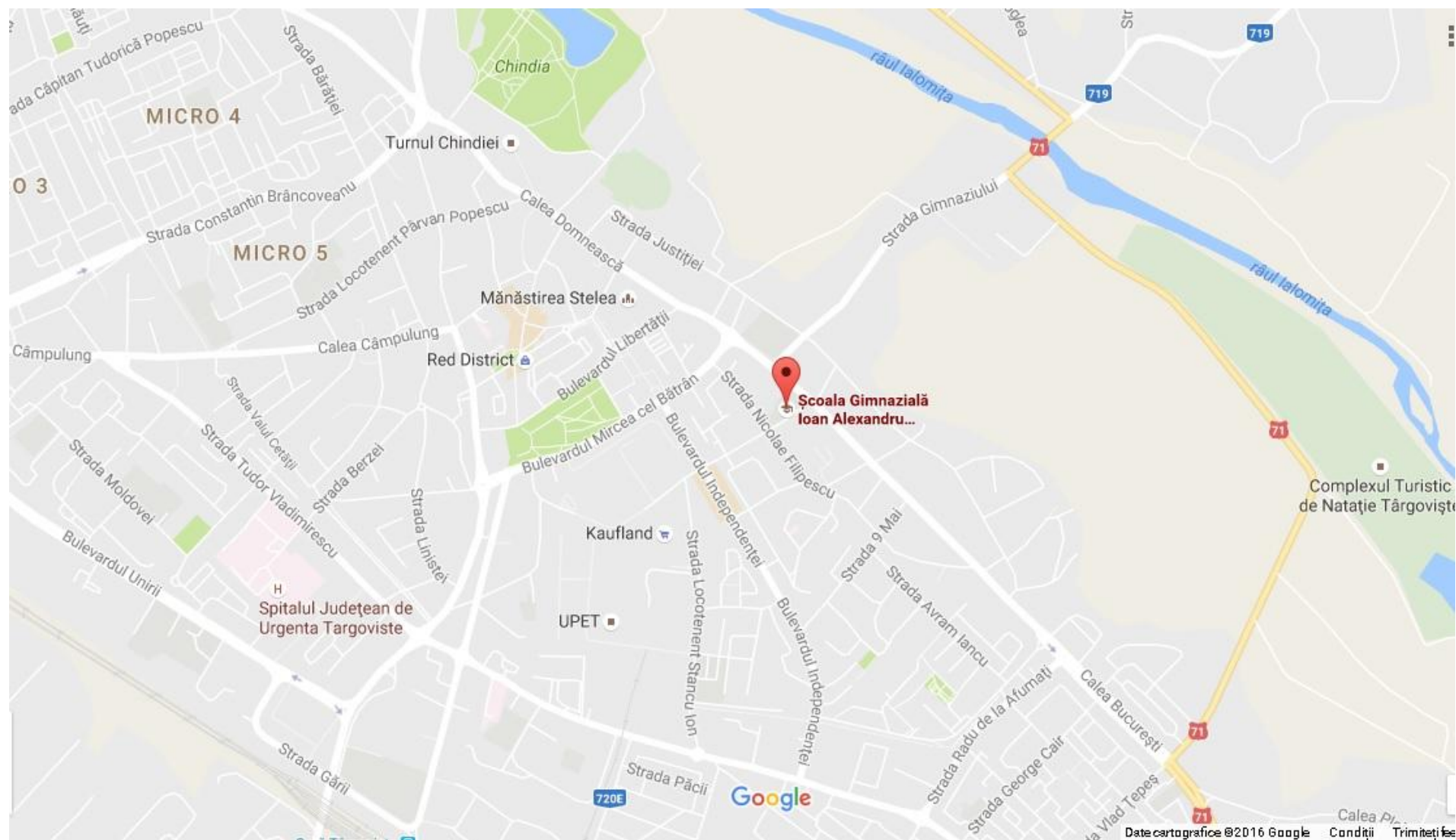
## Harta Proiect nr. 238: Îmbunătățirea infrastructurii educaționale prin construirea și echiparea Grădiniței nr. 17 Târgoviște



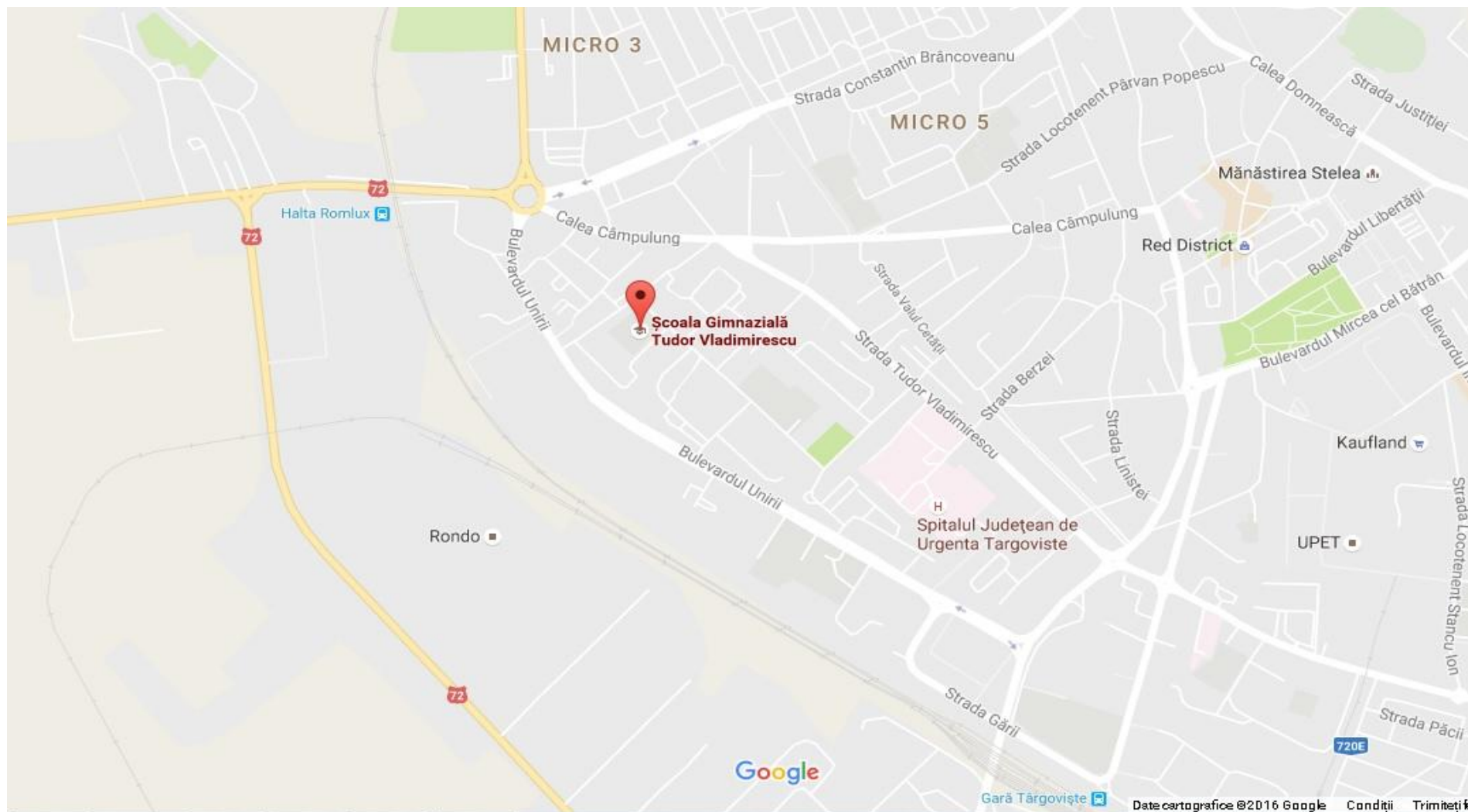




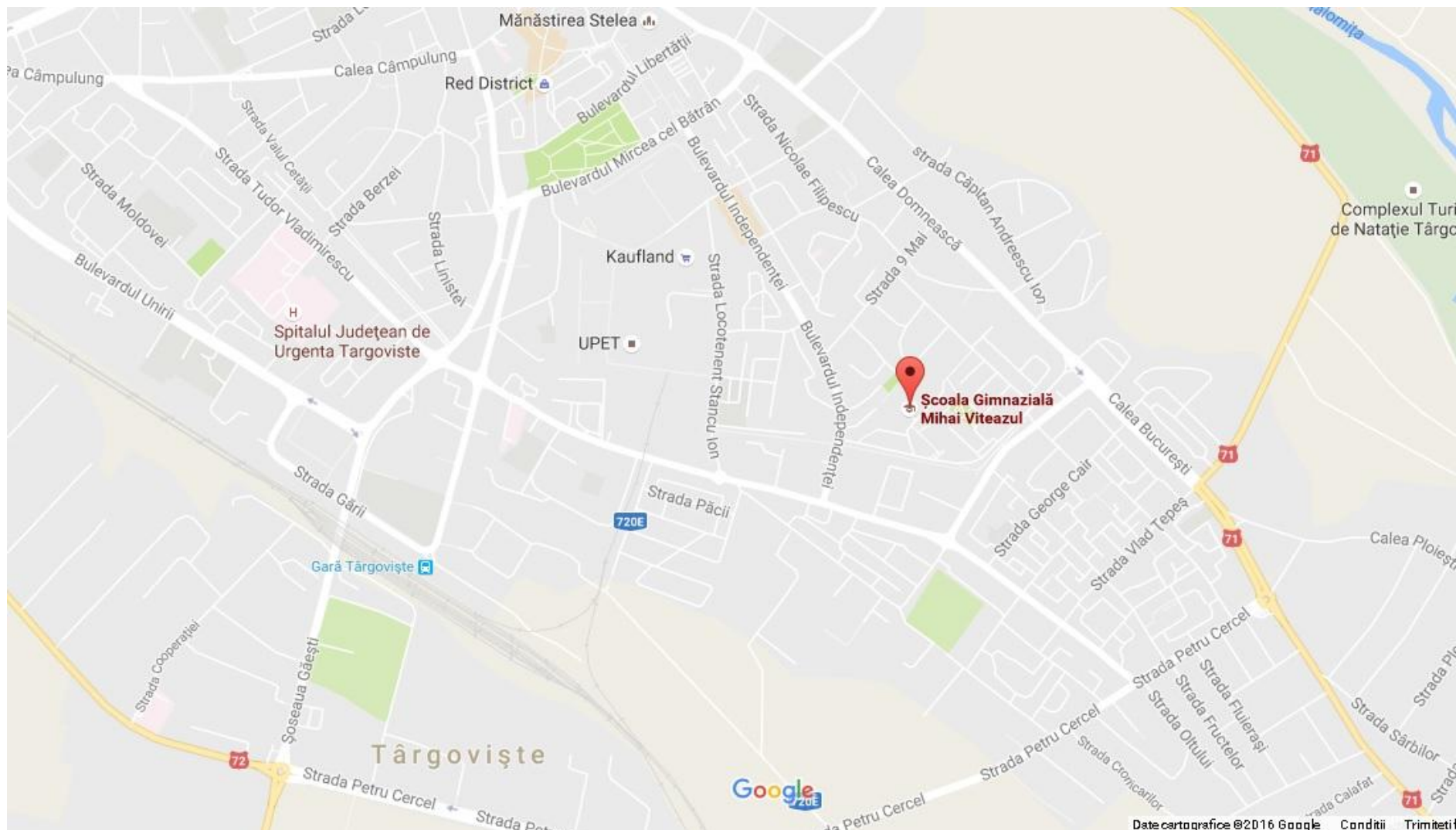
**Harta Proiect nr. 240: Îmbunătățirea infrastructurii educaționale prin reabilitarea, modernizarea, extinderea și echiparea Școlii nr.2 "I. Al. Brătescu Voinești" Târgoviște**



Harta Proiect nr. 241: Îmbunătățirea infrastructurii educaționale prin reabilitarea, modernizarea, extinderea și echiparea Școlii nr. 6 „Tudor Vladimirescu” Târgoviște

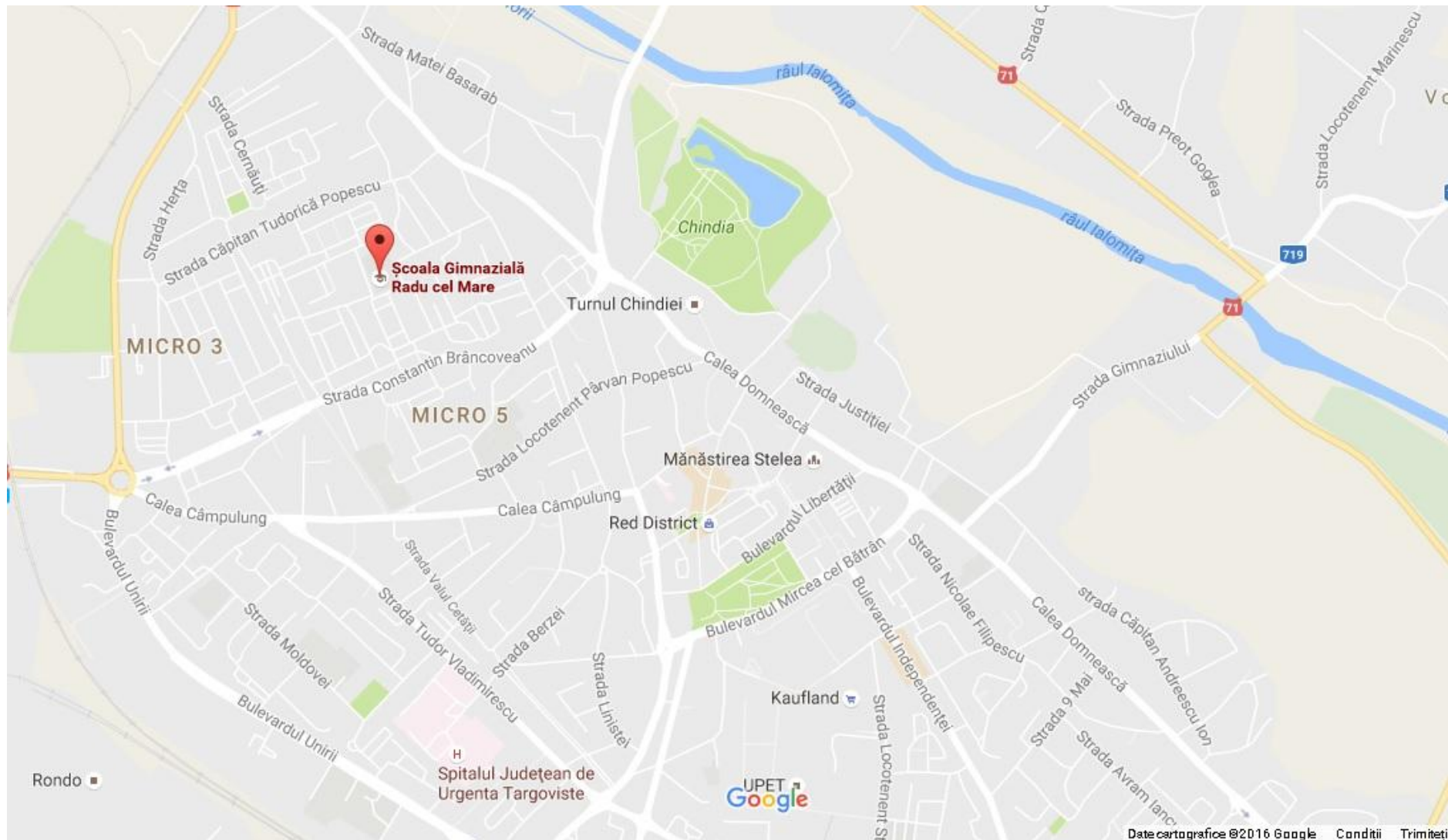


**Harta Proiect nr. 242: Îmbunătățirea infrastructurii educaționale prin reabilitarea, modernizarea, extinderea și echiparea Școlii nr. 8 „Mihai Viteazul” Târgoviște**

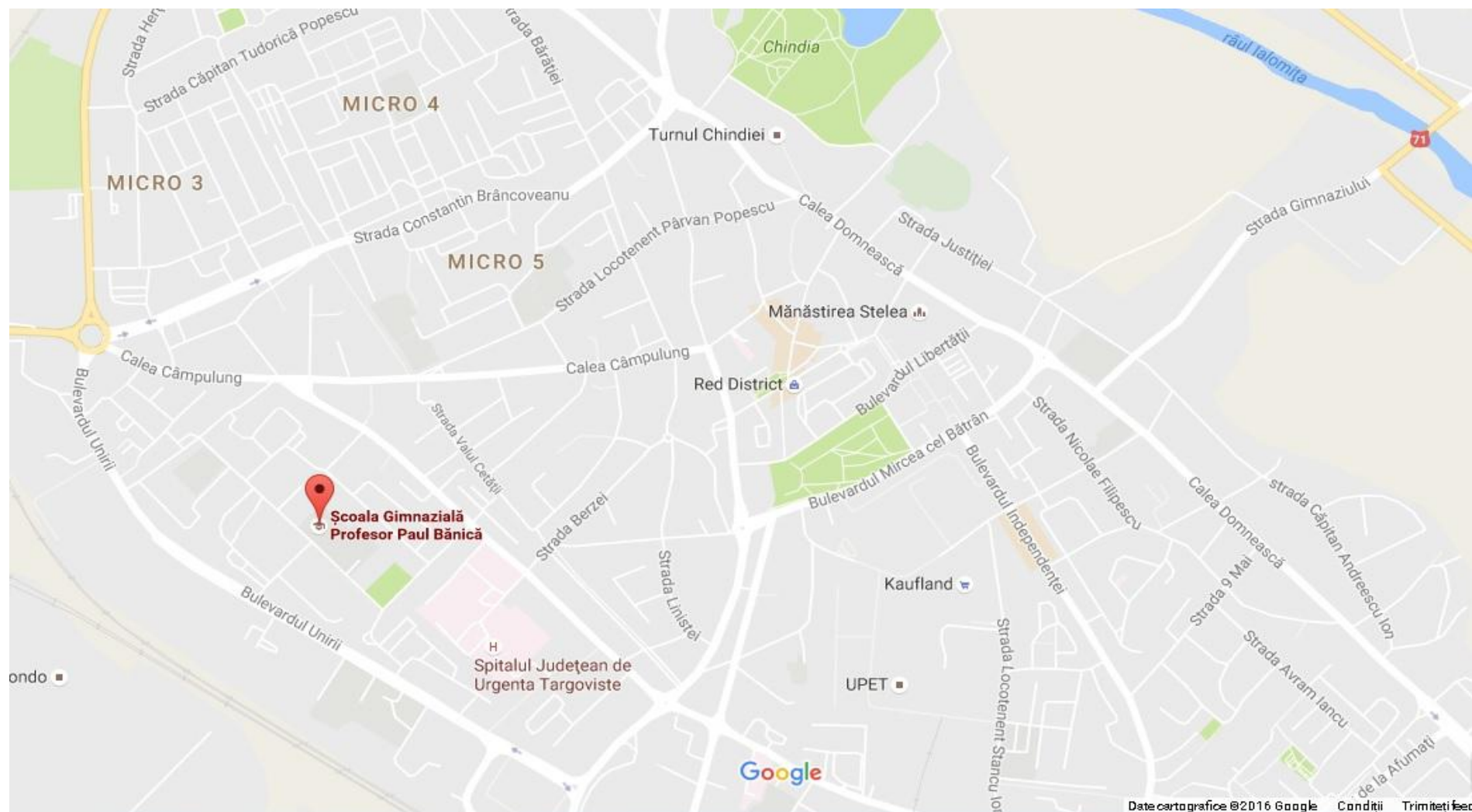




**Harta Proiect nr. 243: Îmbunătățirea infrastructurii educaționale prin reabilitarea, modernizarea, extinderea și echiparea Școlii nr. 10 „Radu cel Mare” Târgoviște**



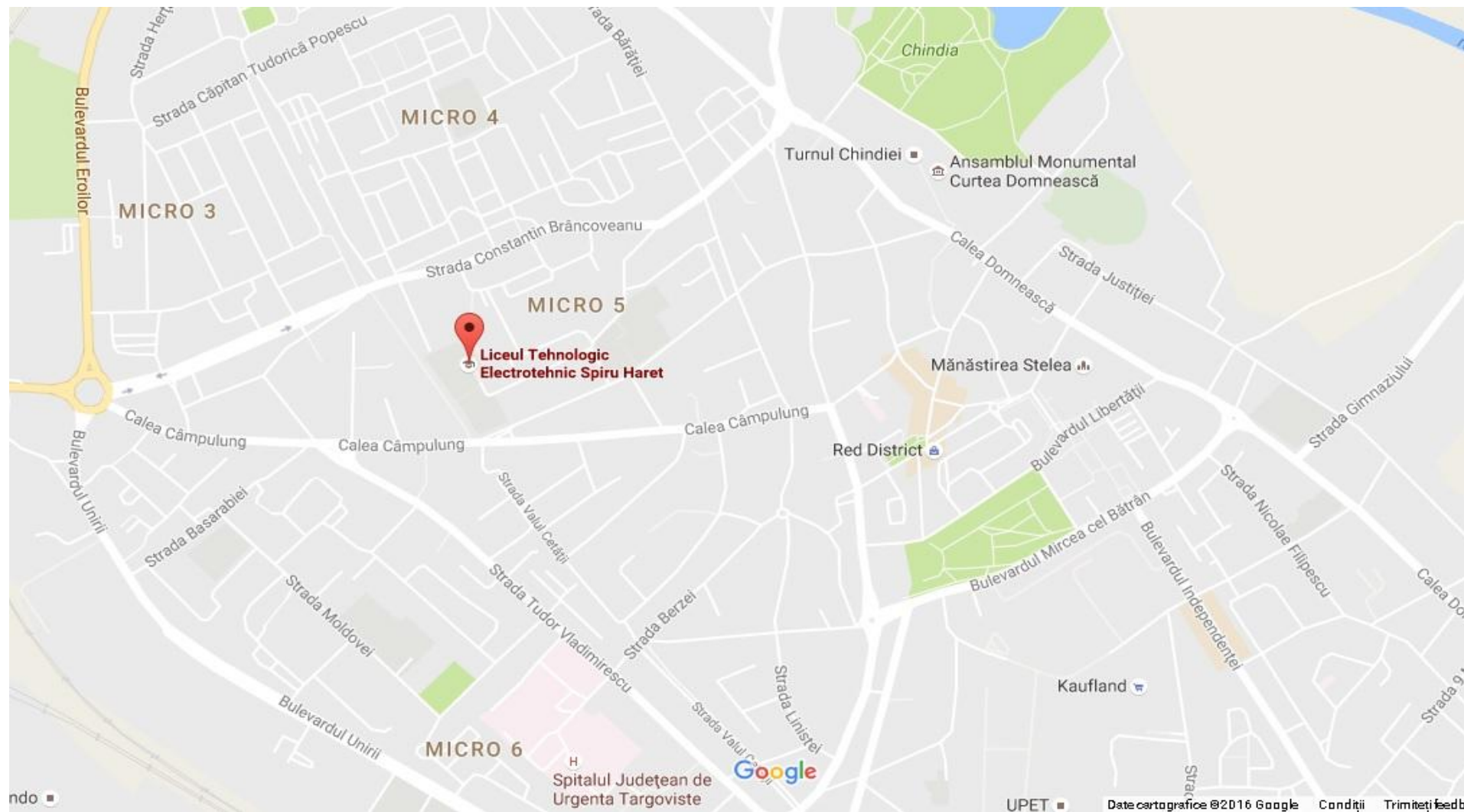
**Harta Proiect nr. 244: Îmbunătățirea infrastructurii educaționale prin reabilitarea, modernizarea, extinderea și echiparea Școlii nr. 11 „Prof. Paul Banică” Târgoviște**







**Harta Proiect nr. 246: Îmbunătățirea infrastructurii educaționale prin reabilitarea, modernizarea, extinderea și echiparea Liceului Tehnologic "Spiru Haret" Târgoviște**



**Harta Proiect nr. 248: Îmbunătățirea infrastructurii educaționale prin reabilitarea, modernizarea, extinderea și echiparea Creșei nr. 13 Târgoviște**

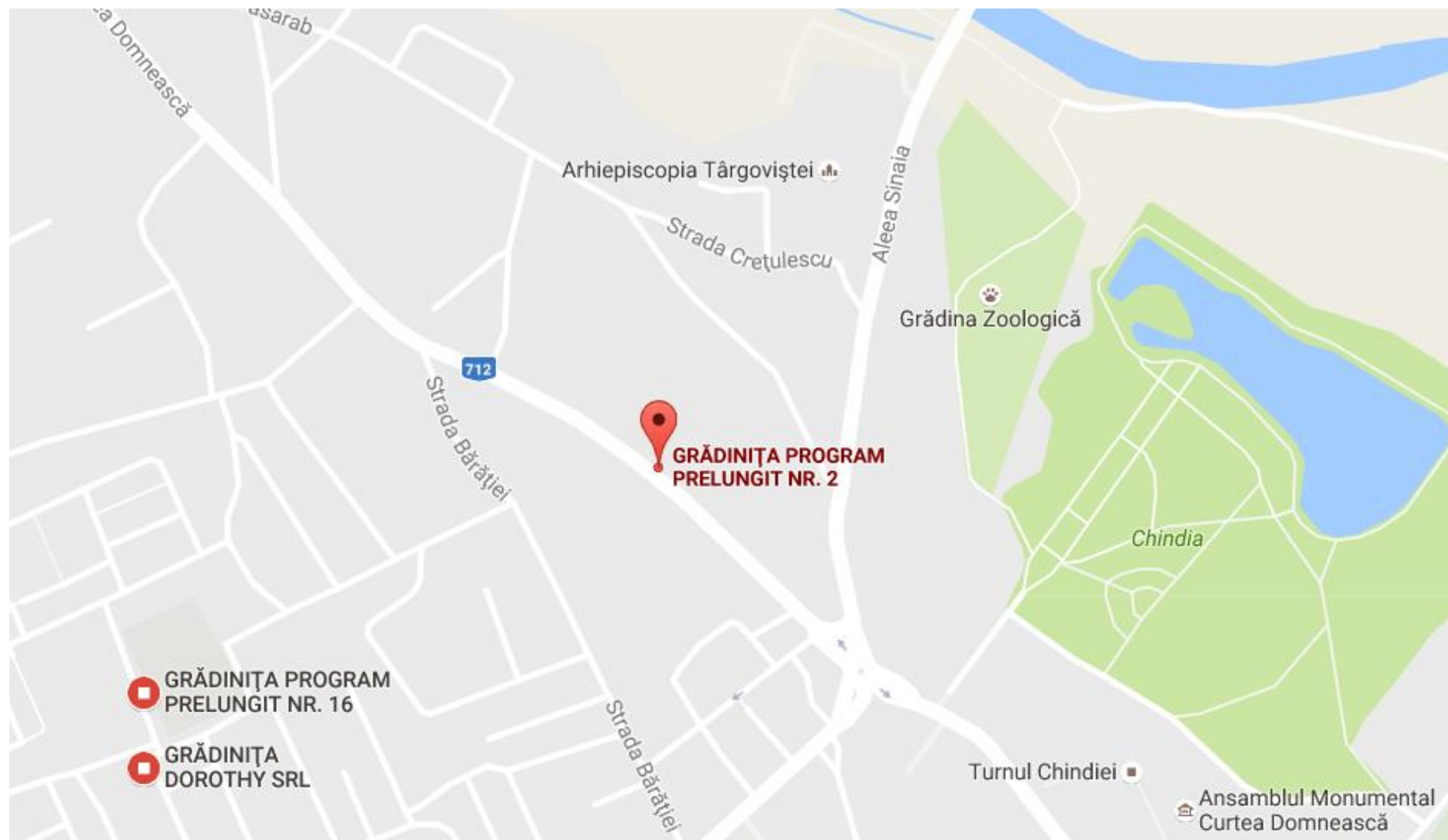




Harta Proiect nr. 249: Îmbunătățirea infrastructurii educaționale prin reabilitarea, modernizarea, extinderea și echiparea Creșei nr. 16 Târgoviște



Harta Proiect nr. 250: Îmbunătățirea infrastructurii educaționale prin reabilitarea, modernizarea, extinderea și echiparea Creșei nr. 2 Târgoviște

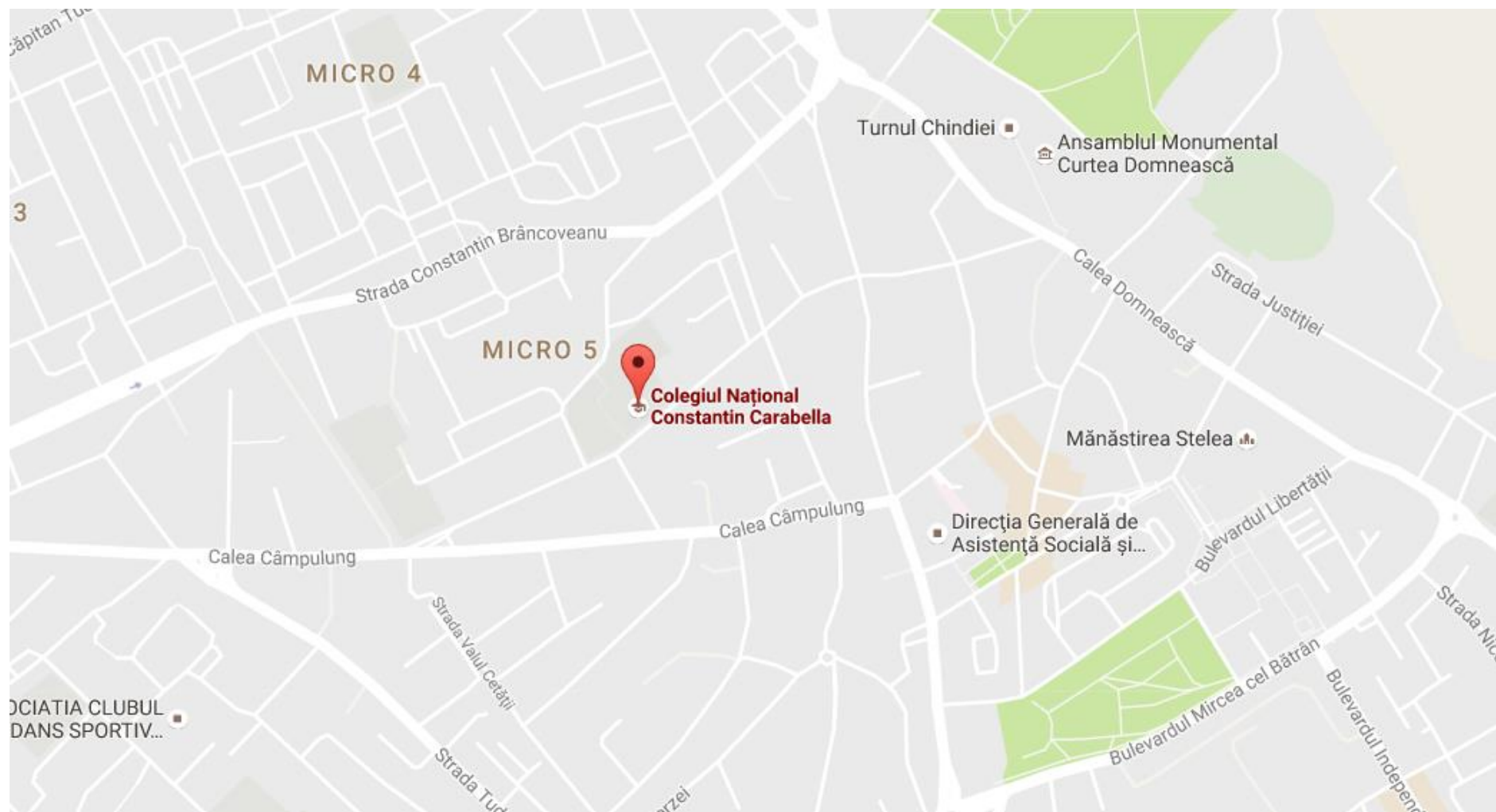




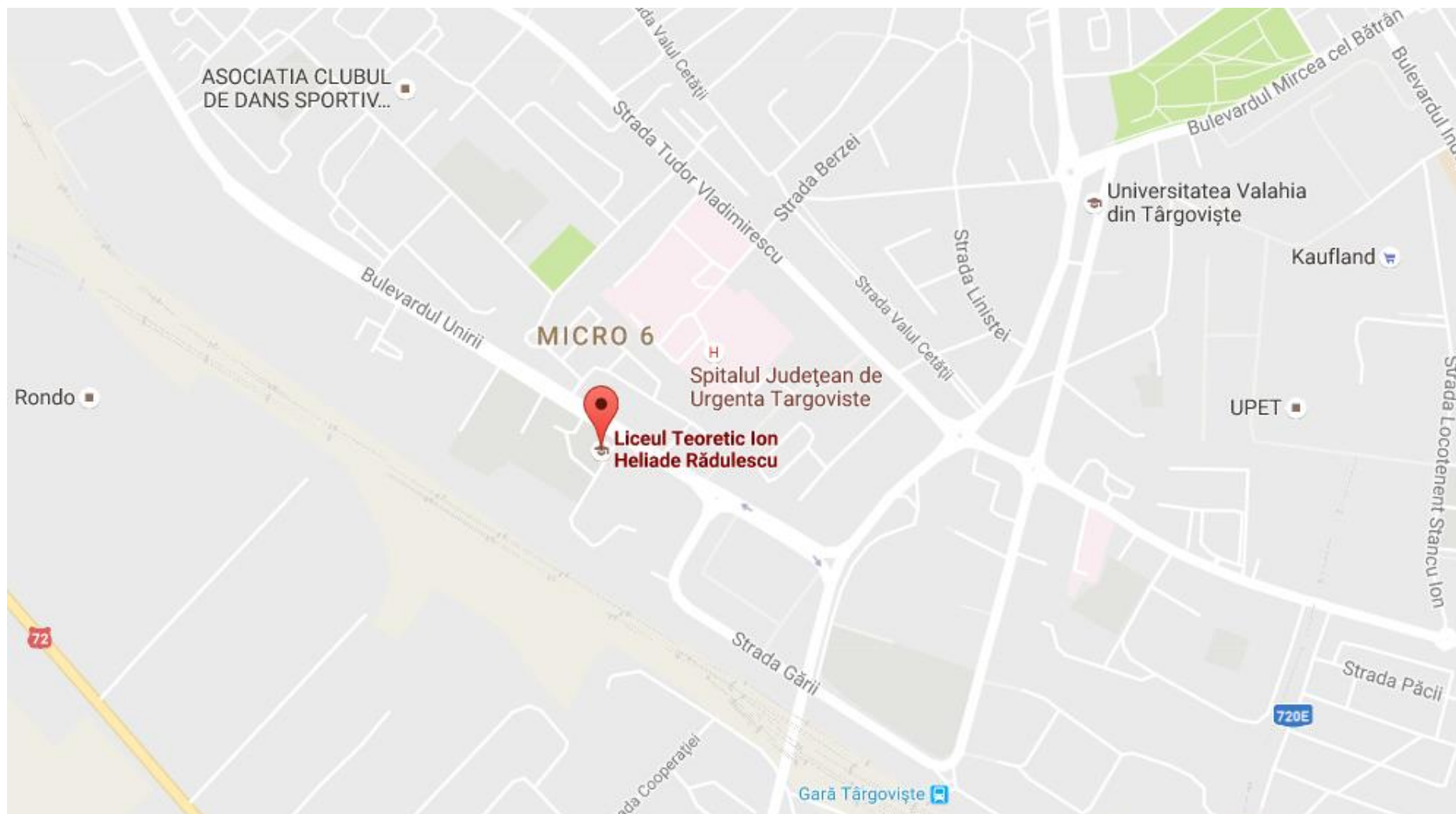




**Harta Proiect nr. 254: Construirea unei săli de sport în cadrul Colegiului Național "Constantin Carabella" Târgoviște**

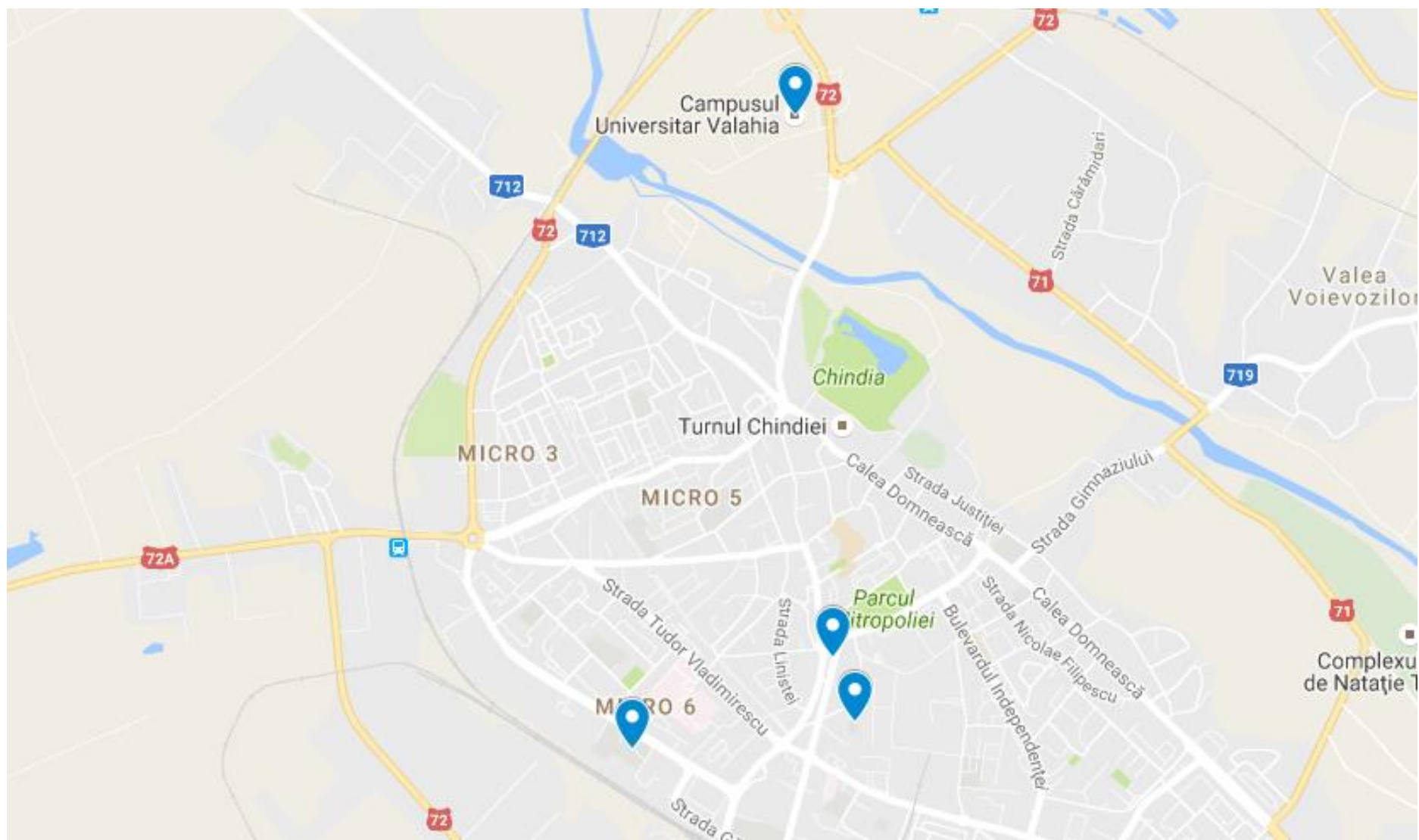


**Harta Proiect nr. 255: Construirea unui teren de fotbal în cadrul Liceului Teoretic "Ion Heliade Rădulescu" Târgoviște**



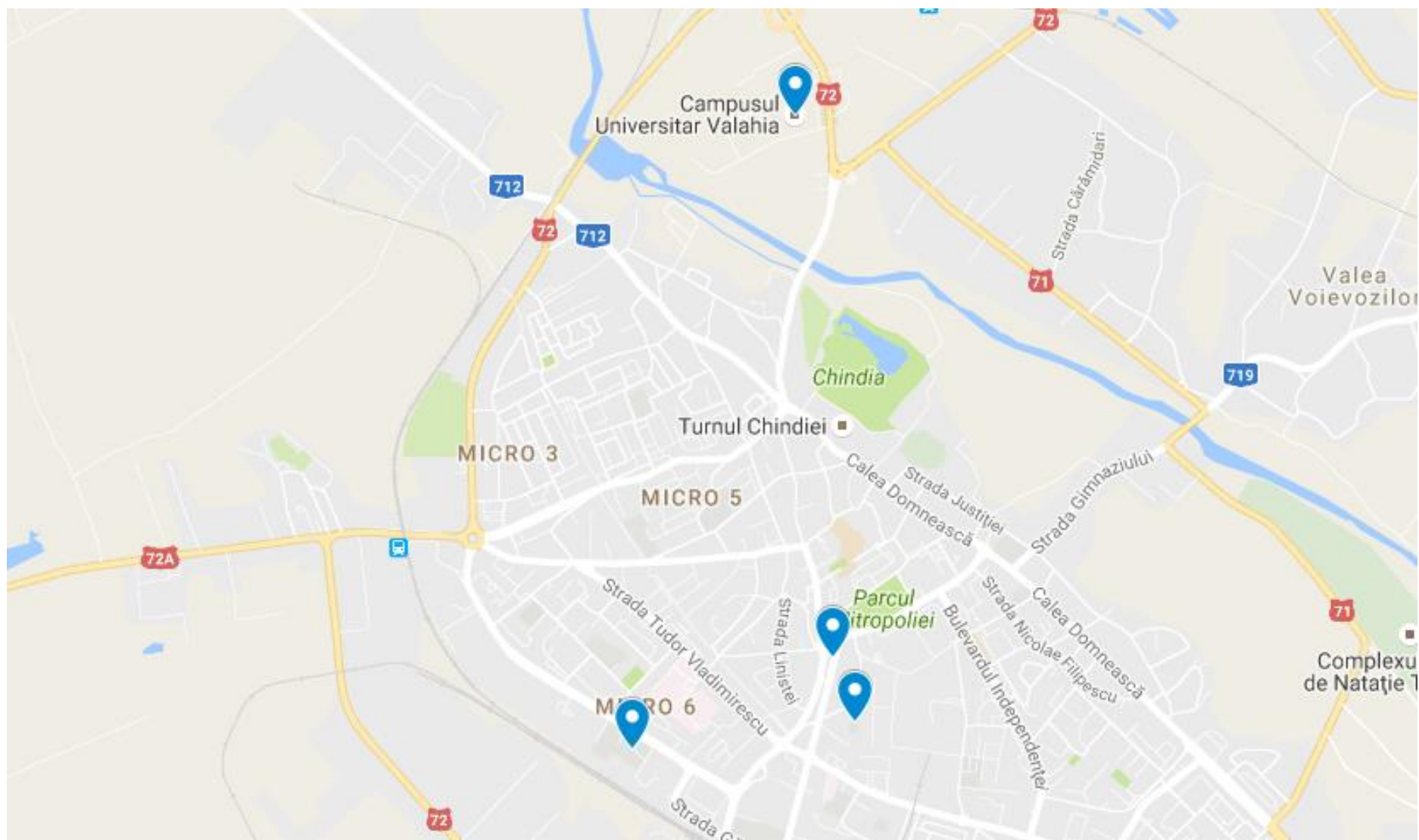


Harta Proiect nr. 272: Reabilitarea, modernizarea și echiparea infrastructurii educaționale a Universității Valahia din Târgoviște



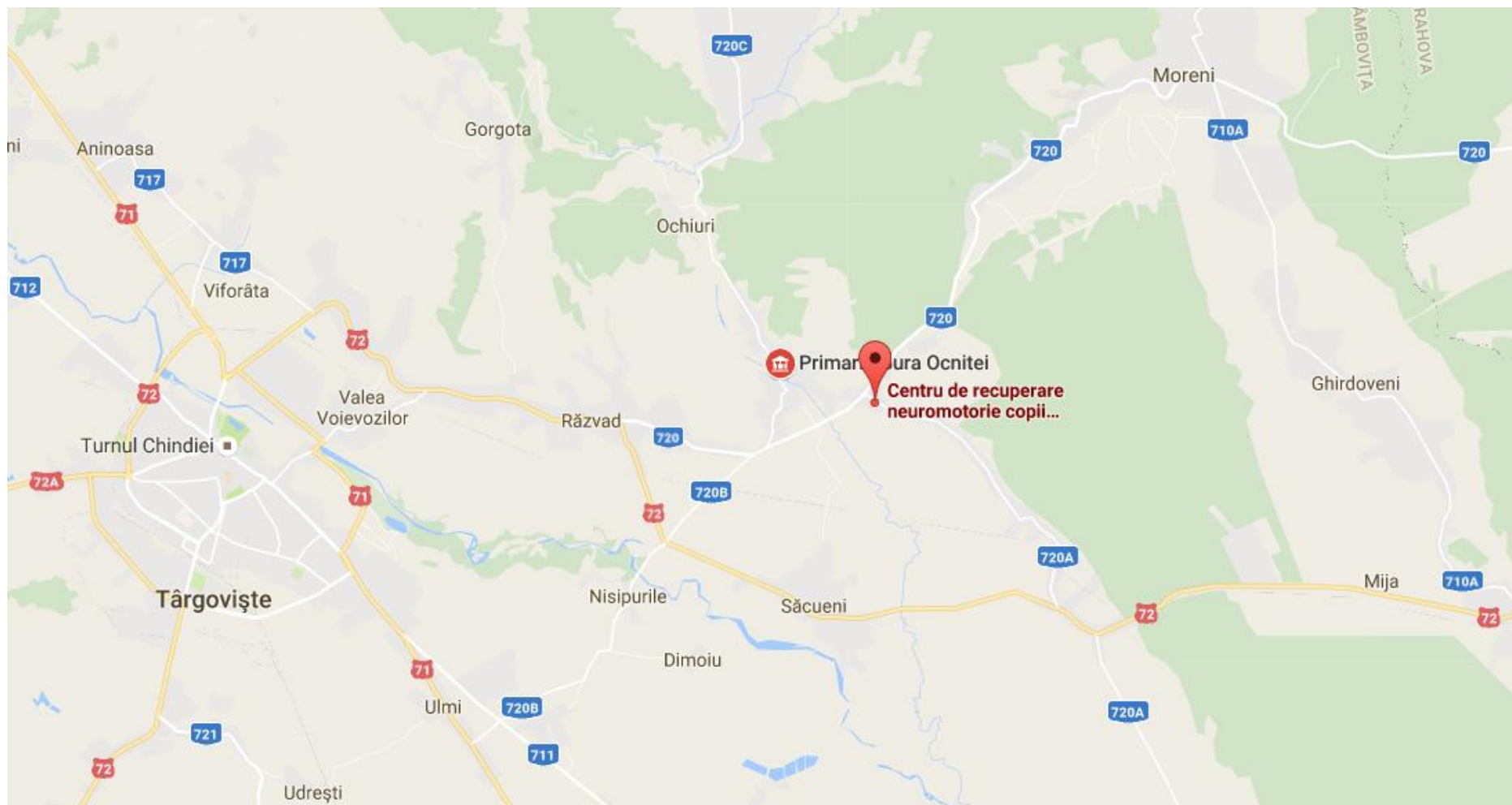


Harta Proiect nr. 273: Extinderea și echiparea spațiilor de învățământ din cadrul Universității Valahia din Târgoviște





**Harta Proiect nr. 312: Reabilitarea, modernizarea, refuncționalizarea și echiparea infrastructurii de sănătate din cadrul Secțiilor de recuperare neuromotorie copii I și II, Gura Ocniței - Spitalul Județean Dâmbovița – Ambulatoriu de specialitate**

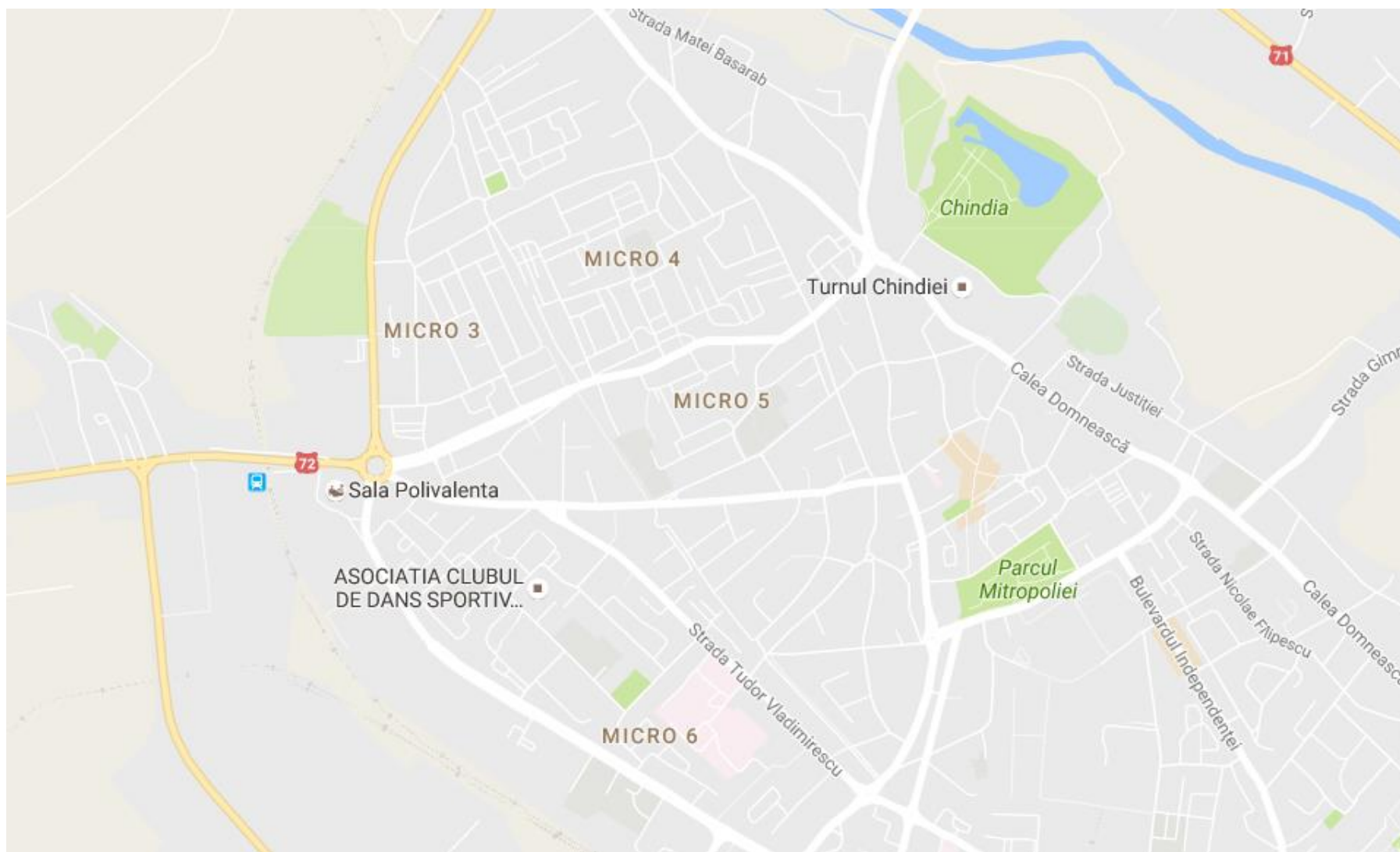


**Harta Proiect nr. 314: Reabilitarea Unității de Primiri Urgențe din cadrul Spitalului Județean de Urgență Târgoviște**

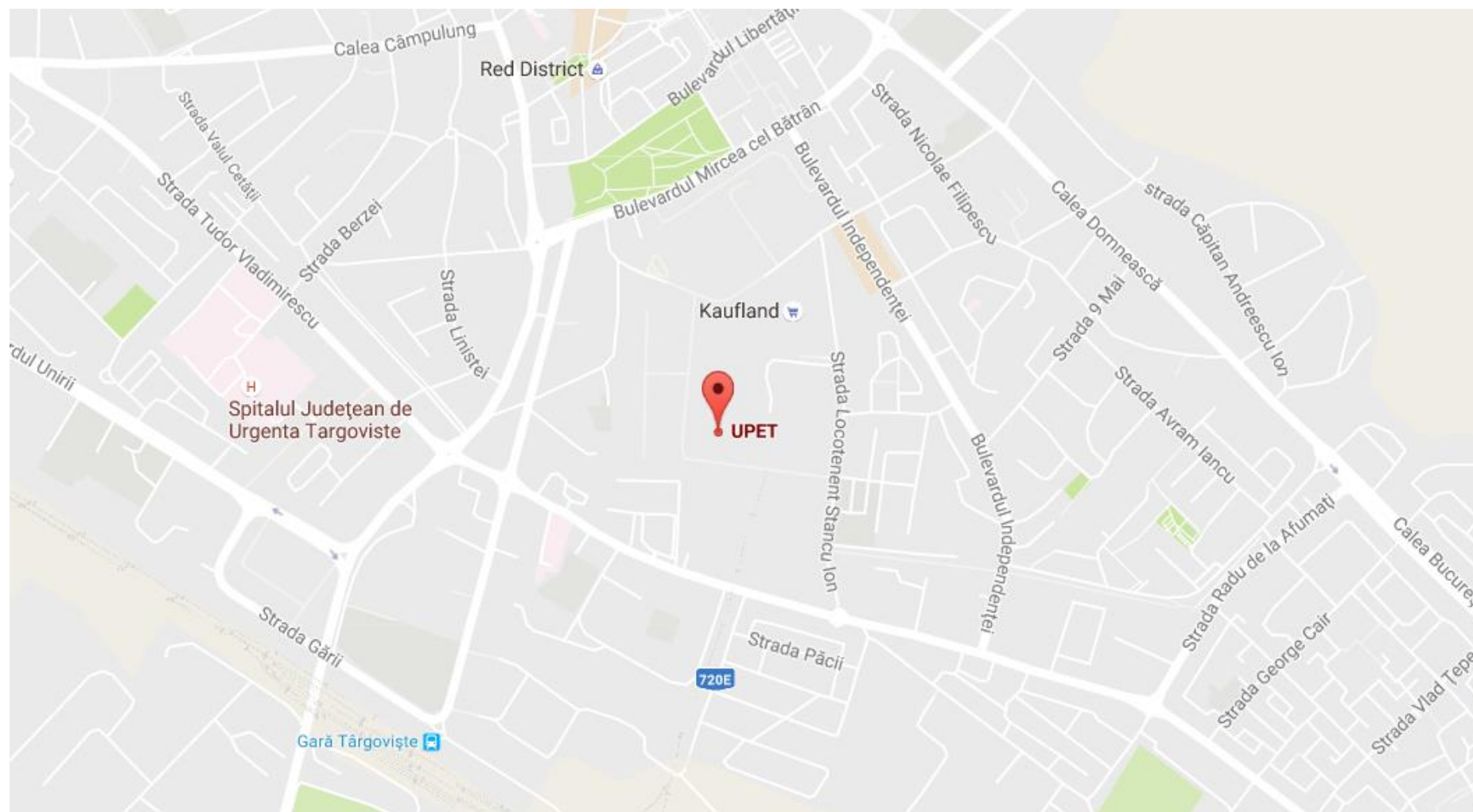




**Harta Proiect nr. 320: Regenerarea urbană - Îmbunătățirea infrastructurii serviciilor sociale în Cartierele Matei Voievod, Prepeleac, Micro IX, XI, XII**



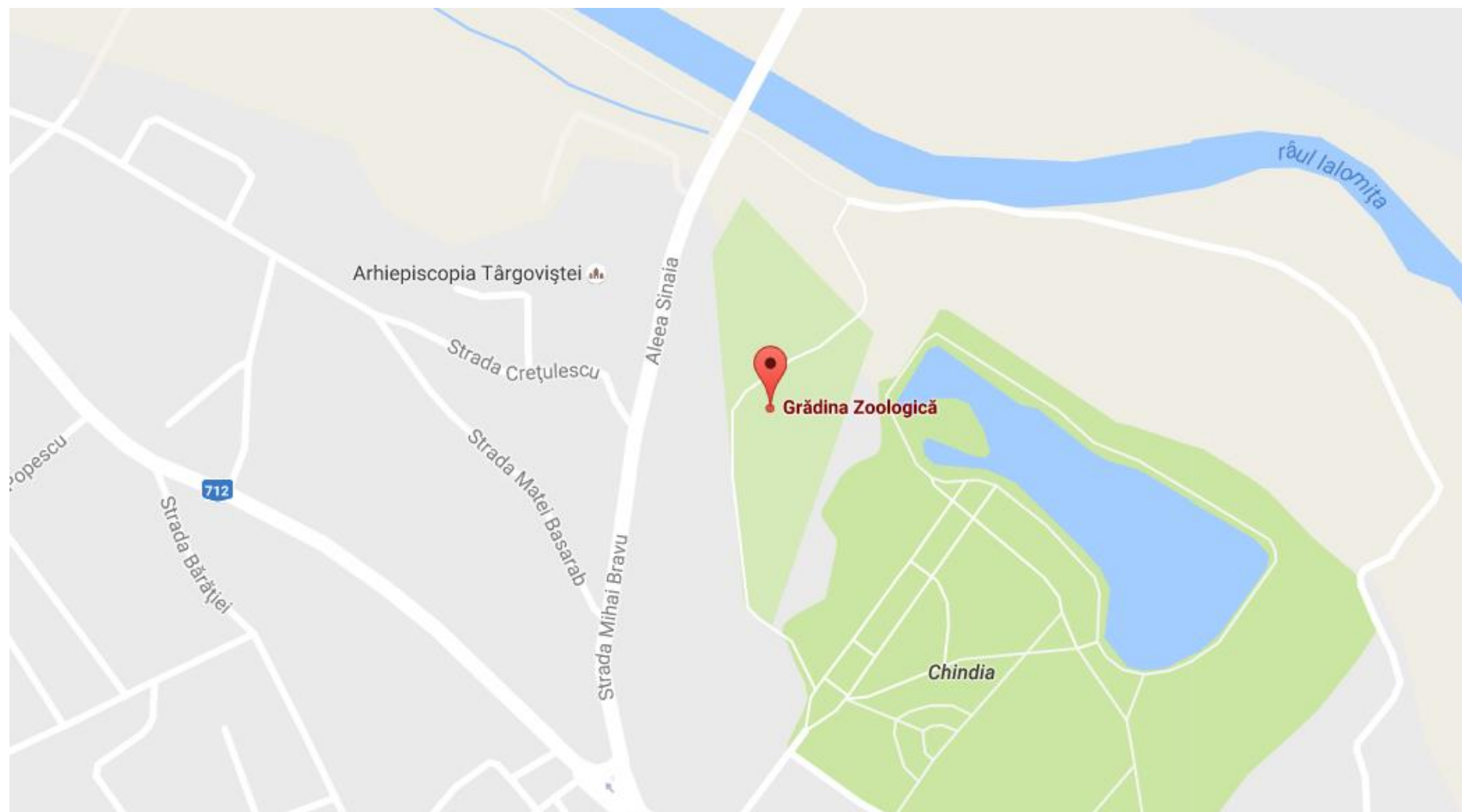
**Harta Proiect nr. 327: Restructurarea și reconfigurarea complexului industrial UPET prin realizarea unui centru de afaceri, administrare, de cercetare și servicii publice specializate**



**Harta Proiect nr. 354: Amenajare lac Priseaca - Cartier Priseaca pentru funcțiuni de agrement, loisir, sport**



**Harta Proiect nr. 364: Reabilitarea si modernizarea grădinii zoologice din Parcul Chindia**





**Anexa 4 - Decizia finală emisă de autoritatea competentă  
privind Evaluarea Strategică de Mediu, conform HG nr.  
1076/2004**



Agenția pentru Protecția Mediului Dâmbovița

Nr.7738/4187/18.07.2017

JUDEȚUL DÂMBOVIȚA  
MUNICIPIUL TÂRGOVIȘTE

Nr.

21857

Ziua 19

Luna 07

Anul

2017

Decizia etapei de incadrare  
Nr.52 din 18.07.2017

Ca urmare a solicitarii adresate de **Municipiul Targoviste reprezentat prin Primar Jr. Stan Daniel Cristian**,cu sediul in Municipiul Targoviste, str. Revolutiei, nr.1-3, judetul Dambovita, inregistrata la Agentia pentru Protectia Mediului Dambovita cu nr.7738 din 09.06.2017 privind emiterea avizului de mediu pentru planul: **“Strategia integrata de dezvoltare urbana a Municipiului Targoviste”**, propus a fi amplasat in judetul Dambovita, Municipiul Targoviste, va comunicam urmatoarele:

In urma parcurgerii etapei de incadrare din procedura de realizare a evaluarii de mediu pentru planuri si programe stabilita prin H.G. nr.1076/2004, s-a luat decizia in cadrul sedintei Comitetului Special Constituit din data de 29.06.2017 convocat la sediul Agentiei pentru Protectia Mediului Dambovita, pentru planul:

**“Strategia integrata de dezvoltare urbana a Municipiului Targoviste”**, propus a fi amplasat in judetul Dambovita, Municipiul Targoviste - **nu este necesara evaluarea de mediu si evaluarea adecvata**.

**Motivele care au stat la baza luarii deciziei:**

- etapa de incadrare a fost realizata o data cu prezentarea primei versiuni a planului, prin consultarea titularului planului urbanistic zonal, a autoritatii de sanatate publica si a autoritatilor interesate de efectele implementarii planului in cadrul Comitetului Special Constituit in sedinta din data de 29.06.2017.

-Strategia Integrată de Dezvoltare Urbană a Municipiului Târgoviște (SIDU) reprezintă documentul strategic prin care se fundamentează direcțiile de dezvoltare durabilă multidimensională în actuala perioadă de programare financiară a Uniunii Europene: 20142020. Scopul acestei Strategii este de a oferi soluții coerente și în concordanță cu nevoile și provocările cu care se confruntă comunitatea și agenții economice locale. Elaborarea strategiei de dezvoltare locală are scopul de a evalua și valoriza noi oportunități economice și investiționale, care să contribuie la realizarea obiectivelor locale ce sunt în competența administrației publice, în conformitate cu coordonatele strategice naționale și regionale și posibilitățile reale de acțiune ale Consiliului Local.

- oportunitatea si importanta realizarii obiectivului pentru titularul planului;  
- pe parcursul derularii etapei de incadrare, publicul a fost instiintat asupra depunerii solicitarii avizului de mediu si a deciziei finale prin anunturi repetate in mass-media de catre titular si prin postarea pe pagina de internet a Agentiei pentru Protectia Mediului Dambovita.

Nu s-au inregistrat comentarii/observatii din partea publicului, pe perioada derularii procedurii referitoare la planul mai sus mentionat.

Prin urmare, va comunicam:

- in conformitate cu prevederile H.G. nr.1076/2004, Cap.III, Sect.1, Art.13,

**“Strategia integrata de dezvoltare urbana a Municipiului Targoviste”**, propus a fi amplasat in judetul Dambovita, Municipiul Targoviste - **se supune procedurii de adoptare fara aviz de mediu**

AGENȚIA PENTRU PROTECȚIA MEDIULUI DÂMBOVIȚA

Str. Calea Ialomiței, nr. 1, Târgoviște, Cod 130142

E-mail: [office@apmdb.anpm.ro](mailto:office@apmdb.anpm.ro); tel./fax: 0245213959/0245213944



cu urmatoarele conditii:

- respectarea amplasamentului si a propunerilor planului adoptat;
- respectarea legislatiei din domeniul protectiei mediului in vigoare;
- respectarea intocmai a prevederilor si conditiilor impuse prin avizele emise de alte autoritati.

**Prezenta decizie poate fi contestata in conformitate cu prevederile HG 1076/2004, privind stabilirea procedurii de realizare a evaluarii de mediu pentru planuri si programe si ale Legii contenciosului administrativ nr.554/2004, cu modificarile si completarile ulterioare.**

**DIRECTOR EXECUTIV**

**Mircea Nistor**



**Intocmit,**

**consilier Elvira Dobra**

**Sef Serviciu Avize, Acorduri,**

**Autorizatii,**

**Morcoase Maria**

**Anexa 5 – Hotărârea Consiliului Local UAT Municipiul  
Târgoviște de aprobare a Strategiei Integrate de  
Dezvoltare Urbană a Municipiului Târgoviște 2014-2020**